

COMO GUARDAR O SEU ASPIRADOR DE PÓ VERTICAL TURBO PREMIUM

- Depois do uso, desligue o aparelho e desconecte o plugue da tomada.
- Limpe cuidadosamente o Coletor de Pó, o Filtro HEPA e o pré-filtro.
- Enrole o Cabo Plugue no Guarda-Fio antes de guardá-lo para não danificá-lo.
- Guarde-o em pé, apoiado no Bocal Multiuso em local plano, seco e seguro, longe do alcance de crianças e livre de poeira e umidade.

TERMO DE GARANTIA

1. ESPECIFICAÇÃO DO PRAZO DE GARANTIA:

- Este produto, devidamente lacrado, possui uma garantia pelo prazo de 1 (um) ano, exclusivamente contra vício de qualidade que tome impróprio ou inadequado para o seu uso regular, contado a partir da data de sua aquisição pelo primeiro consumidor, desde que obedecidas as condições e recomendações especiais aqui discriminadas.
- No prazo de garantia acima descrito, estão inclusas a garantia legal de 90 (noventa) dias, devidamente estabelecida na Norma de Aplicação à Defesa do Consumidor, mais a garantia contratual, fornecida, por mera liberalidade, pelo fabricante.
A garantia contratual compreende a substituição de peças e mão-de-obra no reparo de defeitos devidamente constatados por um posto autorizado que conste nesta relação de postos de Assistência Técnica, exceto as sujeitas a desgaste natural com o uso, envelhecimento de pintura ou peças plásticas sujeitas à quebra.
- Para comprovação desse prazo, o consumidor deverá apresentar a 1ª via da Nota Fiscal de compra ou outro documento equivalente, desde que identifique o produto.

2. EXCLUSÃO DA GARANTIA LEGAL E/OU CONTRATUAL:

A garantia não abrangerá os seguintes itens:

- Danos sofridos pelo produto ou seus acessórios, em consequência de acidentes, maus tratos, manuseio ou uso incorreto e inadequado.
- Peças e acessórios sujeitos à quebra ou desgaste com o uso, como os fabricados em materiais plásticos e/ou acrílicos, peças revestidas com superfície antiaderente e fabricados de vidro.
- O cabo plugue não está incluso na garantia contratual, fornecida, por mera liberalidade, pelo fabricante.
- A instalação do produto em rede elétrica diferente da indicada no produto.

3. LOCAL ONDE A GARANTIA DEVERÁ SER EXERCIDA:

- Os consertos em garantia somente deverão ser efetuados por Assistência Técnica do fabricante, devidamente nomeada pelo mesmo, que se utilizará de técnicos especializados e peças originais, garantindo o serviço executado.

- O produto, quando necessitar de conserto em garantia, deverá ser levado à Assistência Técnica do fabricante, dentre as constantes na relação de postos de Assistência Técnica.
- Nas localidades onde não existam assistências técnicas autorizadas, as despesas de transporte do produto correm por conta do consumidor.

4. CESSAÇÃO DA GARANTIA:

- Não confie o conserto do produto a curiosos, pessoas ou oficinas não autorizadas e não credenciadas pelo fabricante.
- Caso isso ocorra a garantia cessará de imediato.
- Este aparelho foi projetado para funcionamento em uso doméstico, única e exclusivamente. A sua utilização para uso não doméstico, industrial ou comercial, acarretará a cessação imediata da garantia.

5. RECOMENDAÇÕES E ADVERTÊNCIAS IMPORTANTES:

- Leia atentamente todas as instruções contidas neste manual antes de utilizar este produto.
- Verifique se a tensão elétrica do aparelho é a mesma de sua rede elétrica local.
- Mantenha o produto desconectado da rede de energia elétrica, quando o produto for receber qualquer tipo de reparo ou manutenção.
- Mantenha o produto desconectado da rede de energia elétrica se o mesmo não estiver em uso ou quando for limpá-lo.
- Não utilize o produto se o cabo com o plugue ou o próprio plugue estiverem danificados. Neste caso, procure um posto de Assistência Técnica Autorizada do fabricante.
- Não introduza quaisquer objetos estranhos à função própria do produto, principalmente quando este estiver em funcionamento, evitando acidentes.
- Nunca deixe o produto ligado sem vigilância.
- Para evitar acidentes não permita que crianças ou pessoas com capacidade física, mental ou sensorial reduzida, que desconheçam as instruções de uso ou as suas características, utilizem o produto.
- Para evitar danos, mantenha o produto bem armazenado e limpo, em ambiente protegido das intempéries (chuva, vento, umidade, raios solares etc.).

SAC - Serviço de Atendimento ao Consumidor



Para saber a localização de Postos de Assistência Técnica mais próximos de sua residência acesse:
www.mondialine.com.br/atendimento/autorizada

Para obter respostas às perguntas frequentes:
www.mondialine.com.br/faq



SAC: 0800 55 03 93
Segunda à Sexta, das 07h às 20h
Sábado, das 07h às 13h.

Ligue para o 0800. Ao ouvir as opções faladas pelo atendimento eletrônico escolha "**Assistência Técnica**"

1 ANO DE GARANTIA

M.K. Eletrodomésticos Mondial S.A.
Estrada da Volta, 1200 - G2 - Colônia Brasília
Conceição do Jacuípe - BA - Cep: 44.245-000
CNPJ: 07.666.567/0001-40
Fabricado na China

www.mondialine.com.br

" Em observância ao Decreto nº 5.296/2004, o presente Manual de Instruções encontra-se disponível em meio magnético, em braille ou fonte ampliada, para portadores de necessidades especiais, devendo ser solicitado ao Serviço de Atendimento ao Consumidor através do telefone nº 0800 55 03 93."

Devido às constantes evoluções tecnológicas, o produto poderá ser atualizado, apresentando pequenas alterações sem aviso prévio.

06/18 Rev. 00



Manual de Instruções

Aspiradores de Pó



ASPIRADOR DE PÓ VERTICAL TURBO PREMIUM

Parabéns, agora você possui o **Aspirador de Pó Vertical Turbo Premium** que possui alto padrão de eficiência e qualidade, garantindo satisfação durante o uso.

Antes da utilização do aparelho, leia atentamente as instruções de uso, pois o bom funcionamento de seu produto e a sua segurança dependem delas.

RECOMENDAÇÕES E ADVERTÊNCIAS IMPORTANTES

- Este produto foi desenvolvido apenas para uso doméstico: sua utilização comercial acarretará a perda da garantia contratual.
- Antes de ligar o plugue na tomada, verifique se a tensão elétrica do aparelho é compatível com a rede elétrica local.
- Jamais aspire substâncias quentes (brasas, por exemplo), objetos cortantes (vidros), substâncias nocivas (ácidos, detergentes) e substâncias inflamáveis (gasolina, solventes, álcool, etc.) ou outros líquidos.
- Não usar o aparelho sem o filtro e sem o reservatório de poeira.
- Sempre esvaziar o reservatório de poeira após cada utilização.
- Mantenha cabelos, roupas e outros utensílios longe dos bocais e entradas de ar, quando o aparelho estiver em funcionamento.
- Não introduzir objetos dentro do aparelho.
- Desligue o aparelho da tomada sempre que não estiver utilizando.
- Para evitar choques elétricos, nunca use o aparelho com as mãos molhadas; não molhe o aparelho e nem o mergulhe em água ou outros líquidos.
- Não permita que crianças ou pessoas com capacidades físicas, mentais ou sensoriais reduzidas, ou pouca experiência e conhecimento, utilizem o produto sem a presença de um responsável por sua segurança.
- Nunca permita que o cabo plugue encoste em superfícies quentes. Nunca transporte ou desligue o produto puxando o cabo plugue.
- Nunca use o produto com o cabo plugue ou plugue danificado, ou ainda se o produto apresentar mau funcionamento. Leve-o a uma **Assistência Técnica Autorizada Mondial**.
- Se o cordão de alimentação está danificado, ele deve ser substituído pelo fabricante ou agente autorizado ou pessoa qualificada, a fim de evitar riscos.
- Guarde o aspirador vertical em local fresco e longe de umidade.
- Para não perder a garantia, evitar problemas técnicos e risco de acidentes ao usuário, não permita que sejam feitos consertos e/ou trocas de peças em casa. Caso necessário, leve o produto a uma **Assistência Técnica Autorizada Mondial**.
- Ao utilizar o produto, desenrolar completamente o cabo plugue do aparelho.

ADVERTÊNCIA: Este aparelho não deve ser utilizado por pessoas (inclusive crianças) com capacidades físicas, sensoriais ou mentais reduzidas, ou por pessoas com falta de experiência e conhecimento, a menos que tenham recebido instruções referentes à utilização do aparelho ou estejam sob a supervisão de uma pessoa responsável.

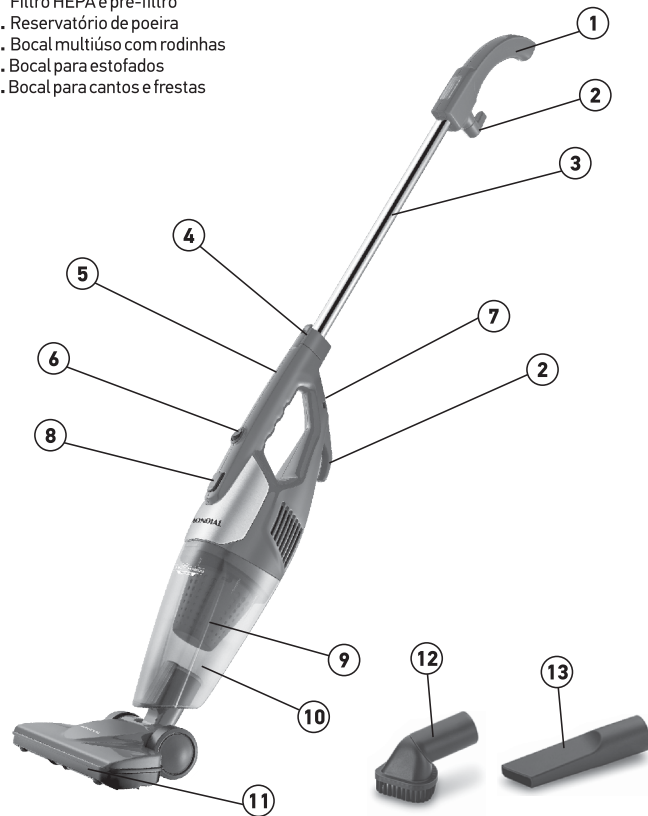
- Recomenda-se vigiar as crianças para que elas não brinquem com o aparelho.

NOTA:

- Este aparelho conta com um dispositivo interno, que em caso de superaquecimento atuará desligando o aparelho.
- Caso o aparelho desligue automaticamente durante o funcionamento, deve se desligar o Botão Liga/Desliga e efetuar a limpeza do reservatório de poeira. O aparelho deve voltar a funcionar após o dispositivo interno esfriar.

CARACTERÍSTICAS E ESPECIFICAÇÕES DE SEU APARELHO

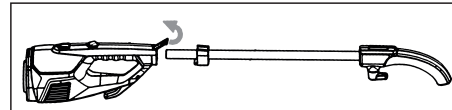
1. Alça do tubo de extensão
2. Ganchos para enrolar o cabo plugue
3. Tubo de extensão
4. Botão para liberar o tubo de extensão
5. Alça da unidade portátil
6. Botão Liga/Desliga
7. Cabo Plugue
8. Botão para liberação do reservatório de poeira
9. Filtro HEPA e pré-filtro
10. Reservatório de poeira
11. Bocal multiuso com rodinhas
12. Bocal para estofados
13. Bocal para cantos e frestas



Conectando o tubo de extensão ao corpo do aparelho e o filtro no reservatório de poeira.

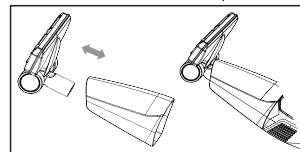
Segure o corpo do aparelho pela alça, puxe o botão, insira o tubo levemente no aspirador até o final, alinhando as duas peças, depois empurre o botão até ouvir um click de travamento. Para liberar, puxe o botão e remova o tubo levemente.

Para encaixar o filtro no reservatório, empurre delicadamente o filtro contra a entrada do reservatório e encaixe o reservatório no corpo do aparelho até ouvir um click.



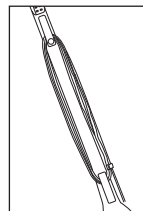
Conectando os acessórios.

Para conectar os acessórios (Bocal multiuso com rodinhas, Bocal para estofados e o Bocal para cantos e frestas), basta conectar os acessórios empurrando delicadamente contra a entrada de sucção existente no bico do reservatório de poeira.



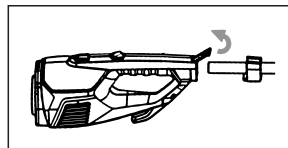
Enrolando e desenrolando o cabo plugue.

Este aparelho está equipado com um sistema de fácil utilização para o enrolamento do cabo plugue. Com o tubo de extensão conectado ao aparelho, basta enrolar o cabo plugue aos 2 ganchos existentes no aparelho.



Usando o aparelho sem cabo extensor.

Este aparelho também pode ser utilizado como um aspirador de pó portátil, basta liberar o tubo de extensão puxando o botão e removendo o tubo delicadamente. Ele pode ser usado com o Bocal para cantos e frestas, o Bocal para estofados ou também pode ser utilizado sem os Bocais.



COMO UTILIZAR O SEU ASPIRADOR DE PÓ VERTICAL

- Verifique se a voltagem do aparelho é compatível com a rede elétrica local antes de ligar o plugue na tomada.
- Verifique se o filtro e o reservatório de poeira estão corretamente encaixados.
- Encaixe o tubo de extensão e um dos bocais conforme a necessidade. Se quiser usar como portátil, não tem a necessidade de encaixar o tubo de extensão.
- Conecte o plugue na tomada.
- Acione o botão Liga/Desliga localizado no corpo do aparelho.
- Toda sujeira ficará acumulada no reservatório transparente de seu aspirador vertical.
- Após o uso, desligue o aparelho acionando o botão Liga/Desliga.
- Remova o plugue da tomada.

NOTA: Desligue completamente o aparelho para efetuar trocas de acessórios ou remover a sujeira no reservatório.

LIMPEZA

Esvaziando o reservatório de poeira

- A fim de alcançar melhor desempenho, o reservatório de poeira deve ser esvaziado após cada utilização.
- Para remover o reservatório de poeira, segure-o com uma das mãos. Com a outra, aperte o botão de liberação do reservatório.
- Retire o filtro e remova a sujeira.
- O filtro HEPA e o pré-filtro devem ser lavados em água fria e detergente neutro. Secar corretamente afim de garantir que não sobrou nenhum tipo de umidade.
- Nunca lave os filtros em máquina de lavar roupas ou lava-louças.
- Nunca utilize o aparelho sem os filtros.
- Para limpar o corpo do aparelho, utilize somente um pano macio e seco.

