



PT Português

ES *Español*

EN *English*

Burigotto

HAPPY
IXCE5114CL





PT

IMPORTANTE LER COM ATENÇÃO E GUARDAR PARA EVENTUAIS CONSULTAS

É importante que se leia atentamente o manual de instruções de uso que vier acompanhado do produto, pois assim se aprenderá a manuseá-lo de forma correta, evitando-se possíveis danos à sua estrutura e, prolongando-se por conseguinte a sua vida útil.

A maioria dos produtos **Burigotto** que apresentam partes tubulares, são fornecidos em caixas de papelão contendo 01 unidade em cada caixa. Exija, portanto, a caixa de papelão quando adquirir um desses produtos, e certi-

fique-se de que a embalagem esteja convenientemente fechada com fitas adesivas, garantindo a inviolabilidade do produto.

Em caso de dúvidas, procure nossas Assistências Técnicas autorizadas, conforme endereços relacionados no verso. Todas elas tem condições de, quando viável, reformar convenientemente qualquer produto de nossa linha. Portanto, quando necessário, procure-as e solicite um orçamento sem compromisso.

ES

IMPORTANTE LEER Y GUARDAR PARA REFERENCIA FUTURA

Es importante leer cuidadosamente las instrucciones del manual del usuario que viene junto con el producto, así podrá Usted aprender a manejarlo adecuadamente, evitando posibles daños a su estructura y extendiendo así su vida útil.

*La mayoría de los productos **Burigotto** que tienen partes tubulares se proporcionan en cajas de cartón que contienen 01 unidad en cada caja. Requiera, por lo tanto, la caja de cartón con la compra de uno de estos productos, y asegúrese de que el envase*

esté sellado correctamente con cinta adhesiva, lo que garantiza la inviolabilidad del producto.

En caso de duda, busque nuestras Asistencias Técnicas autorizadas en las direcciones que figuran en la parte posterior. Ellas tienen condiciones de, cuando es posible, convenientemente reformar cualquier producto en nuestra línea. Por lo tanto, cuando sea necesario, buscalos y pide un presupuesto gratuito.

EN

READ THIS MANUAL CAREFULLY AND KEEP IT FOR FUTURE REFERENCE

It is important to read attentively this instruction manual of use that comes together with the product. Reading it will make you learn how to handle it correctly preventing possible damage to its structure and making it last longer.

*Most **Burigotto**'s tubular structure products come in cardboard boxes containing 01 unit in each box. So when buying any of these products ask for the cardboard Box and make sure that the packaging*

is duly locked with adhesive tape that guarantees the product has been opened.

Should you have any doubts, contact our authorized

Technical Assistance in the addresses located in the back page. All of them are able to, when possible, conveniently fix any of our products. Report to one of them for a free quote of service.





PT

ADVERTÊNCIAS

- **Este produto não deve ser usado como berço. Não é destinado para a criança dormir.**
- **Nunca utilize colchão no cercado.**
- Esteja ciente do risco de chama aberta e outras fontes de calor, tais como aquecedores elétricos, aquecedores a gás etc. nas proximidades do cercado.
- Não utilize o cercado se alguma parte estiver quebrada, rasgada ou faltando. Utilizar somente peças de reposição aprovadas pelo fabricante.
- Não deixe nenhum objeto dentro ou próximo ao cercado que possa servir de

ponto de apoio ou apresente perigo de asfixia ou estrangulamento, como por exemplo, cordas, cordões de persiana cortina, etc.

- Nunca deixe a criança desassistida dentro do cercado.
- Não coloque objetos dentro do cercado que permita que a criança suba neles e caia para fora.
- Não pendure objetos em cima do cercado e nem amarre brinquedos.
- Não deixe que crianças maiores brinquem com o cercado.

ES

ADVERTENCIAS

- *Este producto no debe ser utilizado como una cuna. No ha sido diseñado para que el bebé duerma en él.*
- *No utilice nunca colchón en él.*
- *Tenga en cuenta el riesgo de llamas abiertas y otras fuentes de calor como calentadores eléctricos, calentadores de gas, etc. cerca del corral.*
- *No utilice el corral si hay alguna pieza rota, desgarrada o si se le falta una parte. Utilice sólo piezas de repuesto autorizadas por el fabricante.*
- *No deje ningún objeto sobre o cerca del*

corral que puede servir como un punto de apoyo o presentar un peligro de asfixia o estrangulamiento, por ejemplo, cadenas, cordones de las cortinas, etc.

- *Nunca deje a su hijo solo en el interior del corral.*
- *No ponga objetos dentro del corral que permitan que el niño se suba ellos y se caiga.*
- *No cuelgue objetos por encima del corral o ate los juguetes.*
- *No permita que los niños mayores jueguen con el corral.*

EN

WARNINGS

- *Do not use this product as a baby crib. It was not designed so a child can sleep in it.*
- *Never place a mattress inside the playpen.*
- *Be aware of flames and other heat sources, such as electrical heaters, gas heaters, etc nearby the playpen.*
- *Never use the playpen with broken, missing or torn parts. Use replacing pieces authorized by the manufacturer only.*
- *Never leave objects that can represent risk of suffocation or bottlenecking insi-*

de or near the playpen, such as ropes, strings of shutters, curtains, etc.

- *Never leave a child unattended inside the playpen.*
- *Never leave objects inside the playpen that a child can use to climb on and then fall down.*
- *Never hang objects or tie toys over the playpen.*
- *Never allow big children to play inside the playpen.*





PT

Instruções de Montagem e Manuseio do Produto

ES

Instrucciones de Montaje y Manejo Del Producto

EN

Assembling and Handling Instructions of the Product

HAPPY IXCE5114CL

PT Peso líquido: 8,6kg.

IMPORTANTE: Quando a criança for capaz de escalar o cercado, ele não pode mais ser utilizado por essa criança.

ES Peso neto: 8,6kg.

IMPORTANTE: Cuando el niño es capaz de subir el corral, ya no se puede utilizar para ese niño.

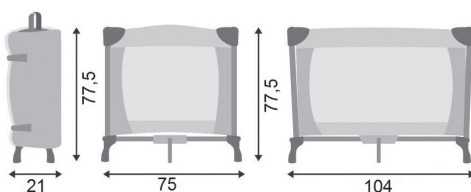
EN Net weight: 8,6kg.

IMPORTANT: Once the child becomes able to climb the playpen, this product must no longer be used by this child.

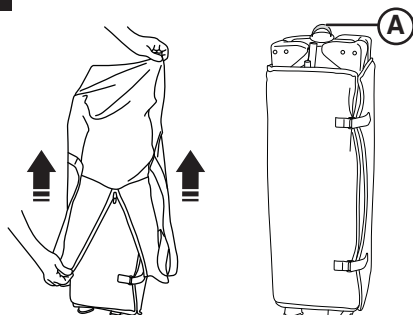
PT Dimensões em cm

ES Dimensiones en cm

EN Dimensiones en cm



1



PT

PARA ARMAR O CERCADO

Remova a bolsa. Posicione o cercado com os pés para baixo e a alça (A) para cima.

ES

PARA ARMAR EL CORRAL

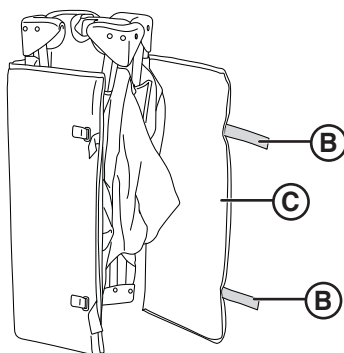
Retire la bolsa. Coloque el corral con los pies hacia abajo y el mango (A) hacia arriba.

EN

ASSEMBLING THE PLAYPEN

Remove the bag. Place the playpen with its legs down and its handle (A) up.

2



PT

Solte os velcros (B) e retire a base acolchoada (C).

ES

Suelte los arneses de velcro (B) y retire la base acolchada (C).

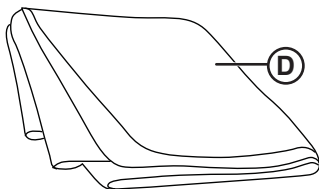
EN

Loosen the velcro straps (B) and remove the padded base (C).





3



PT

Além da base acolchoada separe também o mosquitoireiro (D).

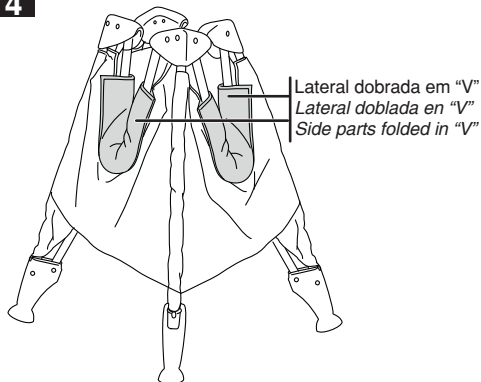
ES

Además de la base acolchada, separe también la red de mosquito (D).

EN

Besides the padded base, also open the mosquito net (D).

4



PT

Separe um pouco as pernas do cercado e identifique as laterais (observe as bordas em "V").

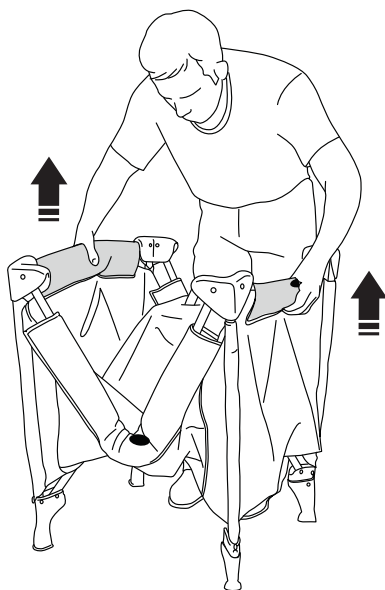
ES

Separe un poco las piernas del corral e identifique las laterales (tenga en cuenta los bordes en "V").

EN

Unfold a little the legs of the playpen, identifying its side parts (notice the side parts as a "V").

5



PT

Puxe para cima pelo centro das bordas até travar.

IMPORTANTE:

Faça isso sem afastar demais as pernas do cercado, pois para que as bordas laterais se travem, o cubo central deve se manter em uma posição acima de 50cm (sistema de segurança).

ES

Tire hacia arriba por el centro de los bordes hasta bloquear.

IMPORTANTE:

Haga esto sin alejar demasiado las piernas del corral una vez que para que los bordes laterales se bloqueen, el eje central debe permanecer en una posición por encima de 50cm (sistema de seguridad).

EN

Pull them up from their center until they are locked.

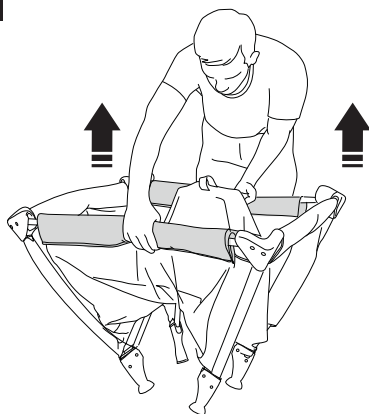
IMPORTANT:

Do this process without over folding the legs of the playpen. The central cube must be kept over 50cm high (security system) so the side parts of the playpen can be locked.





6



PT

Levante e trave também as bordas das laterais restantes, tomando os mesmos cuidados descritos no item anterior.

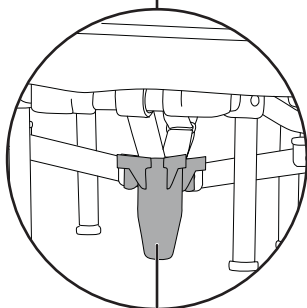
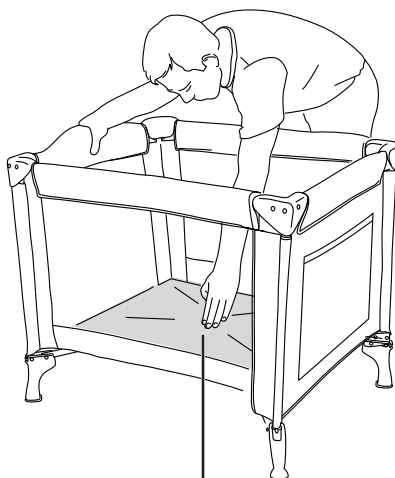
ES

Levante y bloquee también los bordes del otro lado, tomando las mismas precauciones que se describen en el punto anterior.

EN

Raise and lock the other side parts, considering the same warnings of the last item.

7



Centro Inferior
Centro Inferior
Lower center

PT

Segure o cercado com uma das mãos e com a outra pressione para baixo o cubo central. A trava (E) deverá ficar abaixada até o final, conforme mostra o detalhe.

IMPORTANTE:

O cercado deve ser totalmente montado e devidamente travado antes de usá-lo. Verifique sempre que as quatro bordas laterais superiores estejam devidamente travadas.

ES

Sujete el corral con una mano y con la otra presione hacia abajo el eje central. El bloqueo (E) debe ser bajado hasta el final, como se muestra en detalle.

IMPORTANTE:

El corral debe ser totalmente montado y bloqueado correctamente antes de usarlo. Compruebe siempre que los cuatro bordes laterales superiores estén correctamente bloqueados.

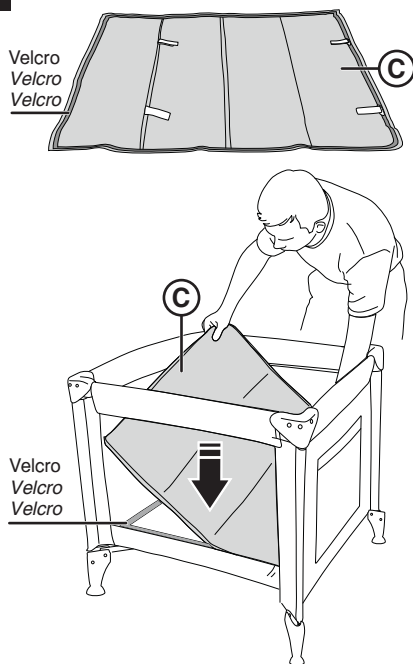
EN

Hold the playpen with one of your hands and, with the other, press the central cube down. The lock (E) must remain lowered all the way down, as shown in the detail.

IMPORTANT:

The playpen must be completely assembled and duly locked before using it. Check if all four upper side parts are duly locked.



**1****PT****PARA INSTALAR A BASE ACOLCHADA NO CERCADO**

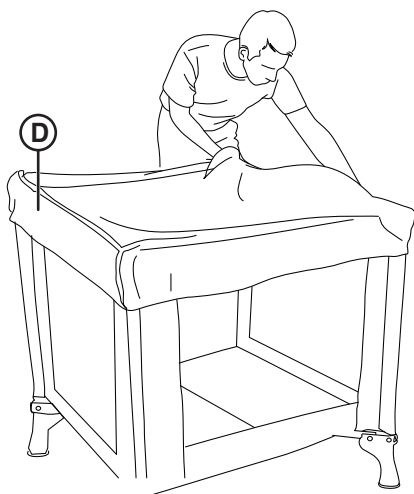
Coloque a base acolchoada (C) com os velcros voltados para baixo sobre o velcro da base do cercado e pressione, para que fique bem aderido.

ES**PARA INSTALAR LA BASE ACOLCHADA EN EL CORRAL**

Coloque la base acolchada (C) con los arneses de velcro mirando hacia abajo sobre el velcro de la base del corral y presione para que se adhiera bien.

EN**PLACING THE PADDED BASE IN THE PLAYPEN**

Put the padded base (C) with its velcros facing down over the velcro of the base and press it.

1**PT****PARA USAR O MOSQUITEIRO**

Instale o mosquito (D) na parte superior.

IMPORTANTE:

Todas as conexões devem ser apertadas adequadamente, e verificadas periodicamente, caso necessário reaperte-as.

ES**PARA USAR DE LA RED DE MOSQUITOS**

Instalar el mosquitero (D) en la parte superior.

IMPORTANTE:

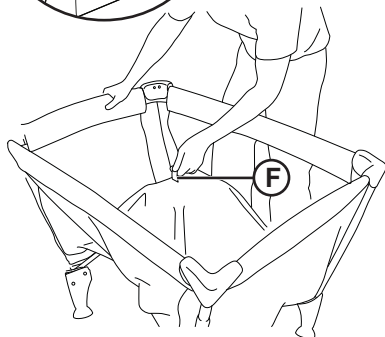
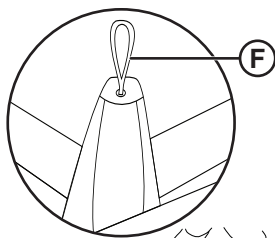
Todas las conexiones deben estar bien apretadas, y chequeadas periódicamente, si es necesario volva a apretarlas.

EN**USING THE MOSQUITO NET**

Place the mosquito net (D) on the upper part of the playpen.

IMPORTANT:

All connectors must be duly fastened. Check them periodically and, in case it is necessary, refasten them.

**1****PT****PARA FECHAR O CERCADO**

Retire a base acolchoada e o mosquiteiro, se estiver instalado. Puxe pela alça (F) até elevar o cubo a 50cm ou mais.

ES**PARA CERRAR EL CORRAL**

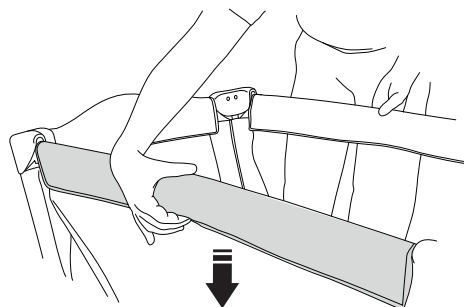
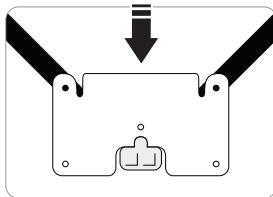
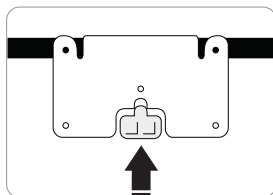
Retire la base acolchada y el mosquitero, si está instalado. Tire por el mango (F) para levantar el eje de 50cm o más

EN**FOLDING THE PLAYPEN**

Pull it by its handle (F) until the central cube is raised to 50cm or more.

2**Detalhe da trava sob o tecido**

Detalle del bloqueo debajo de la tela
Detail of the lock under the fabric

**PT**

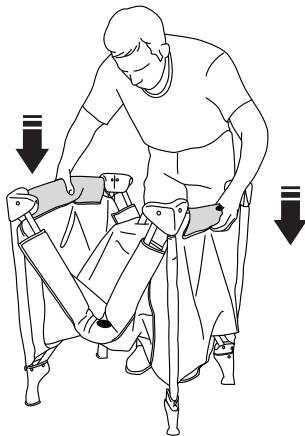
No centro de cada borda superior está o botão de sua trava, oculta sob o tecido. Localize-os e aperte-os para destravar e dobre-as para baixo, mantendo a trava central para cima.

ES

En el centro de cada borde superior está el botón de su bloqueo, escondido debajo de la tela. Encuéntrelos y apriételos para desbloquear y doblarlas hacia abajo, manteniendo el bloqueo central hacia arriba.

EN

At the center of each upper side part there is a locking button, hidden under the fabric. Find them and press them to unlock the side part, folding them down, keeping the central lock up.

**3****PT**

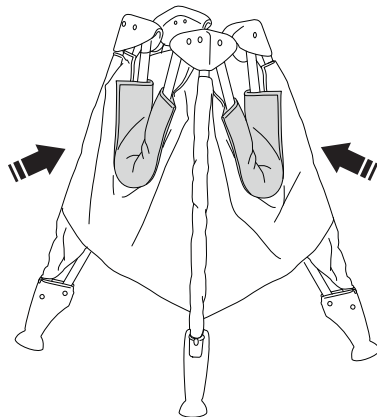
Repita o procedimento nas outras duas bordas superiores.

ES

Repita el procedimiento en los otros dos bordes superiores.

EN

Repeat the process with the other two upper side parts.

4**PT**

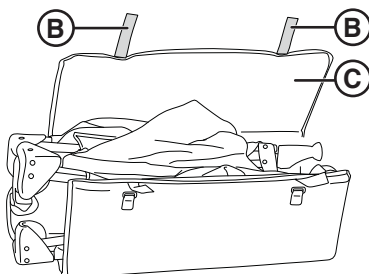
Puxe o cubo central até o final. Compacte o cercado totalmente. Não force.

ES

Tire el eje central hasta el final. Comprima el corral totalmente. No fuerce.

EN

Pull the central cube all the way. Fold the playpen completely. Do not use force.

5**PT**

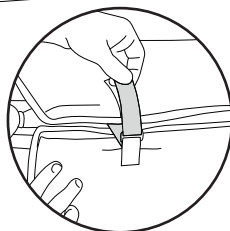
Coloque o cercado sobre a base acolchoada (com as tiras e velcros **(B)** do lado de fora). Inclua o mosquiteiro. Depois envolva-os com a base acolchoada fechando com os velcros.

ES

Coloque el corral sobre la base acolchada (con correas de velcro **(B)** en el exterior). Inclua la red. Luego envuélvalos con la base acolchada y cierre con el velcro.

EN

Put the playpen on the padded base (with its straps and velcros **(B)** facing outside). Include the mosquito net. Then, wrap them with the padded base, closing it with its velcros.



**6****PT**

Finalize colocando o cercado na bolsa. Feche o zíper.

ES

Termine colocando el corral en la bolsa. Cierre la cremallera.

EN

Finish by putting it inside its bag. Close the zipper.

PT

RECOMENDAÇÕES GERAIS

Limpeza dos produtos confeccionados em tecido

- Para a limpeza do tecido, use um pano úmido e sabão neutro.
- Toda vez que o bebê derrubar papinha ou leite, ou fizer xixi no tecido, procure limpá-lo na hora.

Limpeza dos produtos confeccionados em plástico

- Os produtos em plásticos podem ser lavados com esponja em água morna e sabonete (nunca detergente ou solventes), retirando o excesso de água com pano limpo, deixando sempre os componentes esticados até secar por completo. Evite também secá-los diretamente ao sol.

Limpeza das estruturas cromadas e pintadas

- Não usar detergentes ou outro produto químico, apenas um pano umedecido em água morna e sabonete (se necessário). Retirar o excesso e secar com pano limpo, deixando a

estrutura tubular aberta até que esteja totalmente seca.

Outros conselhos úteis

- Os produtos **Burigotto** foram criados para dar todo o conforto e segurança para o seu bebê. Portanto, não dê outro uso ao que foi desenvolvido exclusivamente para o bebê.
- Quando retirar os produtos da embalagem de papelão, procurar fazê-lo com atenção. Algumas vezes alguns componentes são fornecidos desmontados dentro da caixa e ao retirá-los podem ser danificados.

“CUIDADO: Nunca deixe a criança desacompanhada”.

- Quando deixar de usar os produtos **Burigotto**, ao guardá-los, limpe-os e revise as partes tubulares e metálicas, tais como o chassi, e proteja com uma fina camada de óleo de máquina, guardando-os em sacos plásticos, ou mesmo nas próprias caixas de papelão, em lugar seco.

ES

RECOMENDACIONES GENERALES

Aseo de las partes hechas con tela

- Para limpiar la tela, utilice un paño húmedo y jabón suave.
- Cada vez que el bebé derrocar alimentos para bebés o leche, o moja la tela, límpiela inmediatamente.

Limpeza de piezas de plástico

- Productos de plástico se pueden lavar con una esponja con agua tibia y jabón (no detergente o disolvente), eliminando el exceso con agua limpia, dejando siempre los componentes estirados para secar completamente. También evite el secado bajo la luz solar directa.

Limpeza de piezas cromadas y estructuras pintadas

- No utilice detergentes u otros productos químicos, sólo con un paño humedecido con agua tibia y jabón (si es necesario). Eliminar el exceso y secar con un paño limpio, dejando la estructura tubular abierta hasta que esté completamente seca.

Otros consejos útiles

- Los productos **Burigotto** están diseñados para darle toda la comodidad y seguridad para su bebé. Así que no se les de otro uso sino aquel a que ha sido desarrollado exclusivamente para el bebé.
- Al retirar los productos del embalaje de cartón, hágalo con cuidado. A veces, algunos componentes se suministran desmontados dentro de la caja y al quitarlos de la caja sin cuidado ellas pueden dañarse.





“CUIDADO: Nunca deje a su hijo solo”.

• Cuando deje de usar los productos **Burigotto**, para guardarlos, limpiarlos y revisar las partes tubulares y metálicas, tales como el chasis, y proteja con una

capa fina de aceite de máquina, manteniéndolos en bolsas de plástico, o incluso en sus propias cajas de cartón, en un lugar seco.

EN

GENERAL RECOMMENDATIONS

Cleaning the fabric of our products

• To clean the fabric, use a damp cloth and neutral soap.

• Any time the baby drops food, milk or pees on the fabric, clean it immediately.

Cleaning the plastic of our products

• The plastic parts of our products can be washed using a sponge in warm water and soap (never use detergent or solvents). Remove the excess of water with a clean cloth and stretch the parts to room temperature until it is fully dry. Avoid direct exposure to the sunlight.

Cleaning chrome and painted frames

• Do not use detergents or other chemical products, only a dampened cloth with soap (if necessary). Remove the excess of water with a clean cloth and

leave the tubular frame open until it is fully dry.

Other useful recommendations

• **Burigotto's** products have been created to give all comfort and safety to your baby, therefore use it only for the purpose of which it has been designed for your baby.

• Remove the product from the packaging cardboard with care. Some parts may be loose inside and may be damaged if not handled properly.

“WARNING: Never leave a child unattended”.

• When you are no longer using **Burigotto's** products, before storing them, make sure they are clean, frames revised and lubricated with a fine coat of oil for machinery. Store them in plastic bags or in their own cardboard boxes in a dry place.

PT

CERTIFICADO DE GARANTIA

A **Burigotto S/A Indústria e Comércio** garante este produto contra defeitos de fabricação por um período de 12 (doze) meses, já incluso o período de garantia legal de 90 (noventa) dias, com início a partir da data de emissão da nota fiscal.

Durante a vigência desta garantia e havendo necessidade de manutenção ou reparo, o consumidor deverá se dirigir com o produto e com a nota fiscal à Assistência Técnica mais próxima de sua residência. A relação de empresas que compõem a Assistência Técnica poderá ser verificada no manual que acompanha o produto ou no nosso site na internet: **burigotto.com.br**.

Nenhum serviço poderá ser executado, senão através da Assistência Técnica autorizada.

A **Burigotto** se responsabiliza pela mão de obra, bem como pela substituição gratuita de peças durante a vigência da garantia, desde que os defeitos sejam devidamente comprovados, por uma de nossas assistências técnicas autorizadas, como sendo de fabricação.

O que a garantia não abrange:

• Despesas com substituição de peças que sofreram desgaste natural devido ao uso; estas serão de responsabilidade do consumidor.

• Peças e/ou componentes que tenham sido danificados em consequência de acidentes de amassamentos, golpes, excesso de peso e/ou resultantes de efeitos da natureza, como sol ou chuva.

• Defeitos decorrentes de exposição do produto para consertos a locais impróprios, como ambientes úmidos ou salinos, sem os devidos cuidados de manutenção e conservação.

• Custo de transporte e remoção do produto para consertos.

• Atendimento domiciliar.

• Conserto realizado por pessoas ou entidades não credenciadas pela **Burigotto**.

• Serviços como: montagem do produto, limpeza, lavagem, regulagens e alinhamento por parte da **Burigotto** ou de suas assistências técnicas (rede autorizada).

A partir do término da garantia, a critério do adquirente do produto, as Assistências Técnicas continuarão a prestar serviços de manutenção e reparos, mas os valores serão cobrados.



A **Burigotto** obriga-se nos termos deste certificado, a reparar unicamente os produtos com comprovado defeito de fabricação,

isentando-se de quaisquer responsabilidades e outras obrigações não previstas.

ES

CERTIFICADO DE GARANTÍA

Burigotto S/A Indústria e Comércio garantiza este producto contra defectos de fabricación por un período de doce (12) meses ya incluido el período de garantía legal de noventa (90) días a partir de la fecha de emisión de la factura.

Durante la vigencia de esta garantía si hay la necesidad de mantenimiento o reparación, el consumidor debe ir con el producto y la factura a la Asistencia Técnica más cercana. La lista de empresas que conforman la Asistencia Técnica está en el manual que viene con el producto o en nuestra página web: **burigotto.com.br**.

Ningún servicio podrá ser ejecutado sino por el servicio autorizado.

Burigotto responsable por la mano de obra y sustitución gratuita de piezas durante el período de garantía, siempre que los defectos se han demostrado, por uno de nuestro servicio autorizado, como defectos de fabricación.

La garantía no cubre:

- El gasto en piezas de recambio que han sufrido un desgaste natural; estos serán responsabilidad del consumidor.
- Partes y / o componentes que han sido dañados

como consecuencia de accidentes de abolladuras, golpes, con sobrepeso y / o resultantes de los efectos de la naturaleza como el sol o la lluvia.

- Defectos debido a reparaciones en lugares inadecuadas, tales como ambientes húmedos o salinos, sin el cuidado adecuado mantenimiento y conservación.
- El costo de transporte y retirada del producto para las reparaciones.
- Cuidado en el hogar.
- La reparación realizada por personas o entidades no autorizadas por **Burigotto**.
- Servicios como montaje del producto, limpieza, lavado, ajustes y alineación por **Burigotto** o su asistencia técnica (red autorizada).

Desde el fin de la garantía, como opción del comprador del producto, la asistencia técnica continuará proporcionando servicios de mantenimiento y reparaciones, pero se le cobrará el importe.

Burigotto se compromete en los términos de este certificado, solamente reparar los productos con defecto de fabricación probada, absolviéndose a sí misma de cualquier responsabilidad y otras obligaciones no previstas.

EN

WARRANT CERTIFICATE

The company **Burigotto S/A Indústria e Comércio** guarantees this product against manufacture defects for a period of up to 12 (twelve) months, here including the 90 (ninety) days, starting from the date issued in the invoice.

During the enforcement of this warrant in case of maintenance or repair, the buyer should take the product with its invoice to the Technical Assistance closest to his/her house. The list of companies of Technical Assistance is in the product's manual or on our website: **burigotto.com.br**. No service shall be provided but in our authorized Technical Assistance.

Burigotto guarantees free of charge service and replacement of parts during the enforcement of this warrant only when our Technical Assistance finds the defects are of manufacture.

This warrant does not cover:

- Expenses for changing parts that are worn out due to its natural use. These costs are on the

buyers'.

- Parts or components damaged due to accidents, excess weight or a result from the exposure to sun or rain.
- Defects resulting from repair in unauthorized places, exposure to damp or saline environments, without proper maintenance care.
- Costs of transportation to and from the repair shop.
- Home servicing.
- Repairs by **Burigotto's** unauthorized people.
- Other services such as: assembling, cleaning, washing, regulating, alignment by **Burigotto** or its Technical Assistance (authorized network).

After the expiration of this warrant, our Technical Assistance will charge for services.

Burigotto is obliged to, in the terms of this certificate, to render service solely to products with manufacture defects, being exempt of any liability and other unforeseen obligations.



SÃO PAULO - CAPITAL

Alberto Alves de Oliveira Junior
Rua: Dr. Virgílio do Nascimento nº 124
Sala 11 - Brás Tel.: (11) 26181417 -
(11) 96657-4820 (11) 99847-6733
CEP 03027-020 pedroceaga@gmail.com
alberto.junior10.jr@gmail.com

Alô Bebê - Tel.: (11) 3648.3000
www.alobebê.com.br/marca/burigtotto

A.T. Zézinho dos Carrinhos (José/Patricia)
R. Tanabi, 47 - Água Branca
Tel.: (11) 3673.7357 patriciamarconato@uol.com.br

Baby King (Francisco/Maria)
Baby King Com. de Arts. Infantis Ltda. ME
R. Tuiuti, 2618 - Tatuapé
Tel.: (11) 2091.2766 - (11) 2092.7006

Baby King
Baby King Com. de Arts. Infantis Ltda. ME
R. Turiassu, 1218 - A - Perdizes
Tel.: (11) 3662.2950 - (11) 3672.1722

Consert Brinq Com. e Cons. Brinquedos
R. Inglesa, 96 - Metrô Parada Inglesa
Tel.: (11) 2982.4534 (Rubens)

Clinigames Com. de Brinquedos
Estrada do Campo Limpo, 4298 Jd. Pirassura
Tel.: (11) 5842.1070 clinigames@hotmail.com

Good Baby (Luis/Arlete)
Good Baby Com. Prods. Infantis Ltda. ME
R. Silva Bueno, 2533, Lj.18 - Ipiranga Center
Tel.: (11) 2272.9562 - (11) 2069.7379

Help Games (Lilian)
R. Afonso Sardinha, 389 - Lapa
Tel.: (11) 3645.3005 - (11) 9831.0515
contato@helpgames.com.br

Hospital das Bonecas
R. Capitão Avelino Carneiro, 110 - Penha
Tel.: (11) 2643.2630
emergencia@hospitaldasbonecas.com.br

Hospital das Bonecas - Filial 1
R. Barão do Triunfo, 368 - Brooklyn
Tel.: (11) 2643.2630

Hospital das Bonecas - Filial 2
R. Pedrosa Alvarenga, 852 - Itaim Bibi
Tel.: (11) 2643.2630

Ideiafix Comércio e Eventos Ltda. ME
R. Pedrosa da Silva, 88 - Pq. Paulistano
Tel.: (11) 2956.6743 - cristiani@ideiafix.com.br

B. Norte - P Ouchana ME
R. Manoel Gaia, 896 - Tel.: (11) 2952.2049

S.O.S das Bonecas Ltda.
R. Mooca, 2636 - Mooca
Tel.: (11) 2618.1682 - (11) 2096.2567
sosdasbonecas@uol.com.br

S.O.S das Bonecas Ltda.
R. Alfredo Pujol, 70 - Santana
Tel.: (11) 2283.1034 - (11) 2976.5394
sosdasbonecas@uol.com.br

S.O.S das Bonecas Ltda. (Flávia)
R. Alonso Calhamares, 17 - Tatuapé
Tel.: (11) 2671.5802 sosdasbonecas@uol.com.br

SÃO PAULO - GRANDE SÃO PAULO

BARUERI

João Souza Alves Eletrônicos ME
Av. Henrique G. Baptista, 650 - Jd. Berval
Tel.: (11) 4163.2777 - joaosa60@terra.com.br

GUARULHOS

SouzaBaby (Emerson/Veruska)
R. Padre J. Álvares, 94 - Vila Renata
Tel.: (11) 2452.9777 - (11) 2279.1625
souzababy@uol.com.br

OSASCO

Pronto S. das Bonecas e Brinquedos
Salma Maria Maia de Alencar ME
R. Dep. Emílio Carlos, 1304 - Vl. Yara
Tel.: (11) 3699.7360 (Bartolomeu)
loja@psdasbonecas.com.br

Happy

SANTO ANDRÉ

Limpadora Bio Clean
R. Hatsuey Motomura, 51 - Vl. América
Tel.: (11) 2826.6910 - www.bioclean.net.br

SÃO CAETANO DO SUL
Hospital Bonecas, Brinqs. Games - Filial 3
R. Nossa Sra. de Fátima, 530 - Sta. Paula
Tel.: (11) 2643.2630

Limpadora Estrela (Angela)
Angela Gonçalves Soares Meire
R. Serafim Carlos, 65 - Bairro Osvaldo Cruz
Tel.: (11) 4221.9759 - (11) 4451.0911

Douglas Felipe de Goes
Rua Gonzaga, 10 - Osvaldo Cruz
Tel.: (11) 4238.5773 gc.representacao@hotmail.com

SÃO PAULO - INTERIOR

AMERICANA

Ciclo Loja Americana (Cicero)
Cicero Moura Americana ME
R. Carioba, 160 - Centro - cicloloja_@hotmail.com
Telefax: (19) 3406.5996 - (19) 3601.6700

ARACATUBA

Shirley da Silva Coelho ME (Deodoro)
R. Gabriel Monteiro, 311 - N. S. Aparecida
Tel.: (18) 3608.6319 - Cel.: (18) 9123.5482

Fraldas Dist. Prod. de Higiene Ltda.
R. Marechal Deodoro, 563 - Centro
Tel.: (18) 3621.2368 - (18) 3623.1239
fraldaecaia@ig.com.br

BAURUR

Ciranda de Brinquedos
(Alexandre - Cel: (14) 8815.0780/9877.9393)
Parque dos Santos Ltda. ME
R. Alberto Segalla, 1-111 - Loja 28
Jd. Infante D. Henrique - Tel.: (14) 3232.2434
cirandadosbrinquedos@gmail.com

Mibrinks Aluguel de Brinquedos Didáticos
Contato: Mirela Rua Sebastião Aleixo da Silva, 8-43
Casa 11 Cond. Sta Cecília Pq São Geraldo - Tel.:
(14) 99740-9900 / 98123-3005 / Cep: 17021-010

BEBEDOURO

Mic Santos Artigos Infantis ME
R. Doutor Tobias Lima, 663 - Centro
Tel.: (17) 3044.1044 mbelacardoso@hotmail.com

BOTUCATU

Botukids (Sr. Issamu)
R. Amanda de Barros, 972 - Centro
Tel.: (14) 3813.5555

CAÇAPAVA

Loja Gropom Ltda. (Sra. Eni)
R. Coronel Manoel Esteves, 110 - Centro
Tel.: (12) 3655.4137

CAMPINAS

Nova Oficina (Paulo) - Paulo Vicente Ferreira
Av. Marechal Carmona, 916 - Vl. João Jorge
Tel.: (19) 3232.6369 - Cel.: (19) 9735.0646

Peleu Brinquedos Loja 2 (Valdemar)
Av. Andrade Neves, 1789 - Jd. Chapadão
Tel.: (19) 3044.5610
peleubrinquedosloja02@hotmail.com
www.pleubrinquedos.com.br

ECHAPORÁ

Maria Aparecida dos Santos
Rua Guaporé, nº97 / Cep: 19830-000 Centro
Tel.: (18) 998046979 Vitória - 996322738 - Nívea

FRANCA

Eduardo Sanches
R. João T. Viller, 2290 - Jd. Alvorada
Tel.: (16) 3702.5003

Jéssica Baby (Luis/Luciana)
L.A.F.N. de Vasconcelos Franca ME
Av. Francisco D. Santos, 460 - Jd. Paulistano
Tel.: (16) 3725.3103

INDAIATUBA

Brechó do Bebê (Laércio)
M.L. Móveis e Acessórios Ltda ME
Av. Airô Barnabé, 1068 - Jd. Morada do Sol
Telefax: (19) 3936.6015
brechodobebe@hotmail.com

ITAPETININGA

Bicicletaria Araujo de Itapetininga (Araújo)
Praça Siqueira Campos, 116 - Centro
Telefax: (15) 3271.1996
(Douglas - Cel.: (15) 99143.3652)

JUNDIAÍ

Baby & Acessórios (Regiane/Patricia)
R. Joaquim M. Lisboa, 385 - Vl. Progresso
Tel.: (11) 4607.2945 - (11) 4816.5696

TOY COMPANY

Toy Comércio Eletrônicos Serviços Ltda ME
R. Vinte e Três de Maio, 22 - Vianello
Tel.: (11) 3395.9068 - (11) 3395.9069
contato@toycompany.com.br

LEME

Oficina dos Brinquedos
R. João Arraes Seródio, 313 - Centro
Tel.: (19) 3554.7070 - (19) 3554.4048
contato@oficinadosbrinquedos.com.br
www.oficinadosbrinquedos.com.br

MARÍLIA

A Japonêsinha Baby
R. 9 de Julho, 1319 - Centro - Tel.: (14) 3413.2185

MOGI MIRIM

Japonesa Baby & Kids
AFN Com. de Roupas Feitas Ltda. EPP
R. XV de Novembro, 30 - Centro
Tel.: (19) 3862.2880
japonesamogimirim@japonesababy.com.br

DÓ RÊ MI

Maria I. D. Barbosa - Tel.: (19) 3862.5666
R. Conde de Parnaíba, 270 - Centro

PINDAMONHANGABA

Loja Japonesa
R. dos Expedicionários, 59 - Centro
Tel.: (12) 3642.5583
felipe@japonesaonline.com.br

PIRACICABA

Elias Antonio Rodrigues Alves ME (Élide)
Av. São Paulo, 493 - Bairro Paulicéia
Tel.: (19) 3434.1647 - Cel.: (19) 9788.6857

PROMISSÃO

Fastin Bike (Izabel)
Izabel Cristina da Silva Promissão - ME
Av. Minas Gerais, 346 - Tel.: (14) 3541.1379
fastynbike@telefonica.com.br

RIBEIRÃO PRETO

Doutor dos Brinquedos
R. Marechal Deodoro, 448 - Centro
Tel.: (16) 3442.7415 - (16) 3043.7415
doutordosbrinquedos@yahoo.com.br

Help Baby A. T. Autorizada (Peterson)
Peterson Okumoto - Tel.: (16) 3632.5590
R. Amazonas, 967 - Campos Eliseos
assistenciahelpbaby@gmail.com

SALTO

M&G do Brasil
R. Luiz de Brito Almeida, 981 - Jd. Arco Íris
Tel.: (11) 4028.5184
mgdobrasil@hotmail.com

SÃO CARLOS

S.O.S. Duas Rodas (Jair)
J. J. Assistência e Comércio Ltda.
R. Quinze de Novembro, 3265 - Vila Nery
Tel.: (16) 3307.5807 - (16) 3116.5313
Celular: (16) 99712.6878
sos.duasrodas@yahoo.com.br

Doutor dos Brinquedos

Santina Silva Ramos dos Santos
R. Belarmino I. de Souza, 175 - Vl. Monteiro
Tel.: (16) 3116.8120 - (16) 3413.5406
doutordosbrinquedos@hotmail.com

SÃO JOSÉ DOS CAMPOS

Hospital dos Brinquedos
Sílvia dos Santos Silveira (Sílvia)
Av. São José, 437 - Centro
Tel.: (12) 3021.0688 - (12) 3302.0688
Celular: (12) 9765.3388



Center Toys (Luis Antonio)
Center Toys Vale Manutenção e Comércio
de Brinquedos Ltda - ME
R. Virgem, 323 - Jardim Satélite
Tel.: (12) 3931.5715 - Cel.: (12) 8817.5626
centertoys1@hotmail.com

SÃO JOSÉ DO RIO PRETO
S.O.S. do Bebê - L. C. Moura ME (Luciana)
R. Moyses M. Haddad, 445 - Pq. Industrial
Tel.: (17) 3231.1770 - Cel.: (17) 8133.6231

SOROCABA
Cantinho do Bebê (Antonio / Lis)
Av. Dr. Afonso Vergueiro, 2372
Jd. Costa Dias - Tel.: (15) 3222.2234

TATUÍ
Bombom Kids (Márcio)
Márcio Alessandro de Oliveira ME
R. Maneco Pereira, 129 - B. Quatrocentos
Telfax: (15) 3205.2452 bombomkids1@hotmail.com

VOTUPORANGA
Hospital dos Brinquedos (Gilberto)
G.N.F. do Carmo Votuporanga ME
R. Sebastião Cechinni, 3508 - Pozzobom
Tel.: (17) 3422.5243
Cel.: (17) 8815.2292 - (17) 9726.2323
hospitaldosbrinquedos@hotmail.com

SÃO PAULO - LITORAL

UBATUBA
Brisa's Bikes (Teresa)
L. A. Barbosa Brisola dos Santos ME
R. Dona Maria Alves, 672 - Centro
Tel: (12) 3832.3883 - brisabikes@uol.com.br

ALAGOAS

MACEIÓ
Autotoy Park Play (Luiz/Andréa)
Macedo Ramalho & Cia Ltda.
R. Cel. Rui F. Oliveira, 20 - Farol (Pinheiro)
Tel.: (82) 3328.9764
Cels.: (82) 9989.3605 - (82) 8801.0305
autotoy_parkplay@hotmail.com

BAHIA

SALVADOR
Mini Sport Modelismo (Joabe)
R. da Faísca, 6 - Térreo - Lg. Dois de Julho
Tel.: (71) 3321.2371

Paty Baby
Ebrapre Bahia Repres. Ltda.
Av. Santa Luzia, 1000 - Sl. 4
Ed. Villa do Parque Horto Florestal
Tel.: (71) 3321.6879 - Cel.: (71) 9111.7900

VITÓRIA DA CONQUISTA
Baby Shop (José / Maria)
R. Francisco dos Santos, 2 - Centro
Tel.: (77) 3422.3213
contato@babysshopcarrinhos.com.br

CEARÁ

FORTALEZA
SOS Carrinhos de Bebê
R. 25 de Março, 451 - Centro Tel.: (85) 3067-6643
sos carrinhosdebebe@gmail.com

DISTRITO FEDERAL

BRASÍLIA
S.O.S. Brinquedos (Carlos)
Helmer Com. de Brinquedos Ltda. ME
S C L N 313 - Bl. A - Lj. 27 Tel.: (61) 3274.6060

ESPÍRITO SANTO

CACHOEIRO DO ITAPEMIRIM
Oficina da Pesca (Fernando)
J. Solene de Souza Tel.: (28) 3522.0941
R. Professor Quintiliano, 12 - Guandu
oficinadapesca@hotmail.com

LINHARES

Tina Bicletas Ltda. ME (Tina/Augustin)
Av. Gov. Jones dos S. Neves, 1071
Centro - Tel.: (27) 3371.0017
tina@tinabicletas.com.br

VILA VELHA

Giopeças (Sr. Sampaio)
Giotto Peças Ltda.
R. Luciano das Neves, 947 - Centro
Telfax: (27) 3229.8942
giopeçaspuericultura@hotmail.com

GOIÁS

GOIÂNIA
Baby Fama
Baby America Produtos Infantis Ltda.
Rener - Baby America-1
Av. C - 208 Q - 512. LT 5, 71 - Jd. América
Tel.: (62) 3251.0803 - (62) 3274.3436

Baby Fama
Baby Bela Vista Produtos Infantis Ltda.
Rener - Baby Bela
Av. T - 63, 138 - Qd. S. 27 - Lt.13
ST. Bela Vista - Tel.: (62) 3255.3020

Baby Fama
Baby Fama Produtos para Bebês Ltda.
Rener - Baby Fama - 1 Rener
Av. Bernardo Sayão, 1439 - Qd. 36 - Lt. 01
Set. Mal. Rondon
Tel.: (62) 3211.1531 - (62) 3211.3264

Cantinho da Moda - Chafic e Cia Ltda.
R. 04, 409 - Centro - Fax.: (62) 3212.7174
Tel.: (62) 3225.8015 - (62) 3212.7040
ezequiel@cantinhodamoda.com.br

Cantinho da Moda
R. A. de Abreu
Av. Araguaia, 825 - Centro
Tel.: (62) 3942.3582 - (62) 3942.3583
assistenciaticnica@cantinhodamoda.com.br

Cantinho da Moda
Vip Confecções Inf. Ltda.
R. 4, 279 - Centro - Tel.: (62) 3223.9117 (62)
3212.0052 - (62) 3942.9116

Hospital dos Brinquedos de Goiânia
Av. Araguaia, 834 - Centro
(Bruno/Cristiano) - Tel.: (62) 3223.3460
hospitaldosbrinquedosgo@hotmail.com

Hospital dos Brinquedos de Goiânia Lj. 2
Marcelo Henrique Pereira de Matos
Av. 24 de Outubro, 274, Qd. P 85, Lt. 6
St. dos Funcionários - Tel.: (62) 3942.3560
sac.hospitaldosbrinquedosgo@hotmail.com

ANÁPOLIS

TEC TOI - Hospital dos Brinquedos
R. Dinamarca, 566, - Vila Santa Isabel
Tel.: (62) 3318.8724
sac.hospitaldosbrinquedosgo@hotmail.com

AMAZONAS

MANAUS
Paifer Representações LTDA.
José Fernando N. Paiva
R. Urucara, 301
Tel.: (92) 3232.9062 - 3232.9590 Fax.: (92)
3233.9756 Cel.: (92) 99881.7639
paifer.am@hotmail.com

MATO GROSSO

VARZEA GRANDE (Próx. Cuiabá)
Vitória Serviço Autorizado (Ronnie)
R. El Salvador - Qd. 6 - Csa. 16
Bairro Santa Fé - Tel.: (65) 3681.5526
Cel.: (65) 9603.9511 - 9229.9315

MATO GROSSO DO SUL

CAMPO GRANDE
Bliss Bicletaria Ltda. ME
Av. Fábio Zahran (ant. Av. Noroeste), 6304
Centro - Tel.: (67) 3324.1696

MINAS GERAIS

BELO HORIZONTE
BHN Conserto de Brinquedos
R. Atenas, 96 A - Bairro Prado
CEP: 30411-230 - Tel.: (31) 3372.8554/9923.8554
neyroberto31@gmail.com

Camping Baby Car (Geonê)
Camping Baby Car Ltda. - Tel.: (31) 3295.2239
R. Padre Eustáquio, 282 - Carlos Prates

Angel's Car Baby (Marcos)
M. J. Camping Ltda.
R. Sônia, 299 - Santa Cruz - Tel.: (31) 3426.1705

CATAGUASES

Rei das Faldas
R. Tenente Fortunato, 26 - Centro
Tel.: (32) 3422.7759 - www.reidasfaldas.com.br
atendimento@reidasfaldas.com.br

DIVINÓPOLIS

Hospital dos Brinquedos Eletrônicos (Joel)
Hospital dos Brinquedos Eletr. Ltda.
Av. Jovelino Rabelo, 530 - Porto Velho
Telfax: (37) 3222.3050

JOÃO MONLEVADE

Tikim de Gente (Evandro)
Av. Getúlio Vargas, 4613 - Tel.: (31) 3851.6377
tikim.gente@yahoo.com.br

JUIZ DE FORA

Rei das Faldas
R. São Sebastião, 437 - Centro
Tel.: (32) 3211.5538 - www.reidasfaldas.com.br
atendimento@reidasfaldas.com.br

MONTES CLAROS

Socorro dos Brinquedos Ltda (Geraldo)
R. Odilon de Macaúbas, 33D - Centro
Tel.: (38) 3222.7820

MURIAÉ

Rei das Faldas
Praça João Pinheiro, 70 A - Centro
Tel.: (32) 3721.5823 - www.reidasfaldas.com.br
atendimento@reidasfaldas.com.br

PARAÍSÓPOLIS

Brisa's Bikes
Bicicletaria e Chaveiro Residencial Paraíso
Luiz Augusto B. Brisola dos Santos ME I
R. Antônio B. L. Ribeiro, 147 - Res. Paraíso Tel.:
(35) 3651.1020 - Cel.: (35) 8453.1536
sasbikes@hotmail.com

PATOS DE MINAS

Oficina do Dudu (Eduardo)
Eduardo César Soares Dantas
R. Olímpio Ferreira, 38 - Caramuru
Tel.: (34) 3825.8191 - Cel.: (34) 9995.9191 (34)
9671.9191 - atendimento@oficinadodudu.com.br
www.oficinadodudu.com.br

UBÁ

Rei das Faldas
R. Isaura Rezende, 85 - Centro
Tel.: (32) 3531.2700 www.reidasfaldas.com.br
atendimento@reidasfaldas.com.br

UBERLÂNDIA

Explosão Games (Tiago)
Maria José da Silva Silveira ME
R. Quintino Bocaiuva, 487 - Centro
Tel.: (34) 3235.1809 - tiago@explosaogames.com

Imperial Ciclista Ltda.

Av. João Naves de Ávila, 510 - Cazeca
Tel.: (34) 3255.6688

VARGINHA

New Jaz Chaveiro Ltda. (Luciano/Washington)
Trav. Monsenhor Leônidas, 115 - Centro
Tel.: (32) 3221.3754 - chaveirojastda@hotmail.com

VIÇOSA

Rei das Faldas
Praça Silviano Brandão, 136 - Centro
Tel.: (31) 3892.7007 - www.reidasfaldas.com.br
atendimento@reidasfaldas.com.br

PARAÍBA

JOÃO PESSOA

UTI dos Brinquedos (Egualdo)
Edniza da Silva Santos Tel.: (36) 3566.4738
R. Conde Francisco Lima, 296 - Castelo Branco
assistenciarmdantas@hotmail.com

PARANÁ

CASCAVEL

Cegonhas Bicicletas
R. Paraná, 3628 - Centro Tel.: (45) 3224.2703

CURITIBA

AMY (Paulo)
Marcia dos Santos Ferreira
Av. Sen. Souza Naves, 1351 - Cristo Rei
Tel.: (41) 3077.3194 - (41) 3333.7644
amybrinquedos@hotmail.com
www.amybrinquedos.com.br

Beatriz Costa Bonfim Carneiro
R. Deputado Ulisses Guimarães, 69
Tel.: (41) 3349.9790 - Cel.: (41) 9953.9438
beatrizforangel@hotmail.com

Marinho Consorto (Maria)
Marinho Com. Cons. Ap. Eletr. Ltda.
R. Brigadeiro Franco, 1745 - Centro
Tel.: (41) 3224.5028

Fialho Representações
Representações Fialho Ltda.
R. João David Pernetta, 469 - Hugo Lange
Telefax: (41) 3253.1361
assistencia@fialhoassistencia.com.br
www.fialhoassistencia.com.br

GUARAPUAVA
Odonto Consertec Com. (Paulo/Geraldo)
R. Brigadeiro Rocha, 1218
Tel.: (42) 3035.4520 - Cel.: (42) 9109.9866
odontoconsertec@yahoo.com.br

LONDRINA

Hospital de Brinquedos (Maria)
Hospital de Brinq. Snoopy Ltda.
R. Pará, 1869 - Centro
Tel.: (43) 3324.1251 - Telefax: (43) 3324.5949
hospitaldebrinquedos@hotmail.com

Cia do Bebê
Soares & Assunção Ltda. ME
R. Pernambuco, 626 - Tel.: (43) 3324.7743
ciadobebêlondrina@hotmail.com

MARINGÁ

Clinica de Brinquedos Nana Nenê
Com. Manut. de Brinq. Nana Nenê Ltda.
R. Santos Dumont, 1933 A - Zona 1 - Centro
Tel.: (44) 3227.3389 (Cláudio)

Gente Miúda
Oficina do Bebê Ltda.
Av. Mandacarú, 122 - Jd. Monte Belo
Telefax: (44) 3225.3811
oficina.gentemiuda@hotmail.com

Sandri (Cristina) - Com. e Repres. Sandri Ltda.
Av. Juscelino K. de Oliveira, 1175 - Centro
Tel.: (44) 3227.0365

VB da Silva Brinquedos
Av. Mandacarú, 2299 - Loja B

PATO BRANCO

ASSISTEMEDI
A.T. Aparelhos Méd. Odonto Ltda.
Av. Brasil, 185 - Centro
Tel.: (46) 3025.4916 - Fax: (46) 3025.4915
rbatec@hotmail.com assistemedi@yahoo.com.br

PERNAMBUCO

JABOATÃO DOS GUARARAPES

SERVICE BABY Eduardo Silva de Medeiros
Av. Bernardo V. de Melo, 1245
Gal. Boulevard Center - Loja 13 - Piedade
Tel.: (81) 3003.4220 - (81) 3061.6802
Cel.: (81) 8885.8599 Whatsapp

CEP: 54410-010 sac@servicebaby.com.br
www.servicebaby.com.br

RECIFE

Clinica dos Brinquedos (Bartolomeu)
R. Palma, 295 - 2º andar - Sl. 204 - Ed. Sael
Tel.: (81) 3224.2765 - Cel.: (81) 9908.6154

Service Baby Loja 02

Av. João Barros, 1750 - Ed. Gal. S. José
Loja 14 - Espinheiro - Tel.: (81) 3040.1172
(81) 99692-3581 Whatsapp
CEP 50050-180 sac@servicebaby.com.br
www.servicebaby.com.br

MVC Representações (Mauro/Valeria)

MVC Representações Ltda.
R. Francisco Alves, 325 - Sl. 205
Bl. B - Ed. MultiMed - Bairro Ilha do Leite
Tel.: (81) 3071.0903 - (81) 3223.2188
mvlcacerta@hotmail.com

PIAUI

TERESINA

MARIA DO SOCORRO SOUSA BRITO
R. Magalhães Filho, 160 - Centro CEP: 64000-128
Telefone: (86) 33043020 (86) 988347956
clinicadosbrinquedospi@hotmail.com

RIO DE JANEIRO - CAPITAL

BabyTec Assistência Técnica

Avenida das Américas, 20041 - Numero 05
Recreio dos Bandeirantes - RJ
Tel.: (21) 3252.0507 Cel.: (21) 99758.2609 (WhatsApp)

BabyTec A. T. em Equip. Inf. (Isabela)

R. General Polidoro, 58 - G 1 - Botafogo
Tel.: (21) 2541.9969 - Cel.: (21) 99758.2609

QualyBaby Hig. e Manut. Car. de Bebê

R. Floreal, 149 - Quadra 15 - Curicica.
Tel.: (21) 3496.2718 - Cel.: (21) 99588.4648
Whatsapp: (21) 97304.5606

LCM Baby Assistência Técnica

Av. Dom Helder Câmara, 4269 - Loja C
Del Castilho - Tel.: (21) 2201.9984
lcmbabytecnicat@hotmail.com

RIO DE JANEIRO - GRANDE RIO

DUQUE DE CAXIAS

Lourival Junior da Silva Mendes
R. Dr. Jacques Borges Salles, Lote 17 Quadra 27
- Sobrado - Pq. Duque Cidade
Tel.: (21) 3653.7781 - Cel.: (21) 99850.9814
98398.5930 - juniortecnicoedi@gmail.com

SÃO JOÃO DO MERETTI

Renato de Paula Ribeiro (Renato)
R. Nazário Costa, 71 - Vila Tiradentes
Tel.: (21) 3049.4803 babywork02@yahoo.com.br

RIO DE JANEIRO - LITORAL

CABO FRIO

Sporttotal - Mayko Costa de Souza
Av. Júlia Kubitschek, 28 - Lj. 1 - Pq. Riviera
Tel.: (22) 2645.2444 (Kyko/Marco)
sporttotalcf@hotmail.com

CAMPOS DOS GOITACAZES

U.T.I. dos Brinquedos (Márcio/Viviani)
R. Nazário P. Gomes, 431 - Pq. São José
Tel.: (22) 2738.8199 - Cel.: (22) 9944.4244

RIO DAS OSTRAS

(Região de Macaé e Cabo Frio)
Maurício Alves Sampaio
R. Vinícius de Moraes, 1050 - Csa. 2 - Recanto Tel.:
(22) 9903.0075

SÃO GONÇALO

(Reg. Serrana - Reg. Lagos - Niterói - Itaboraí)
Kwkid's (Eric) Simone Alves da S. Rouças
R. Abílio J. Mattos, 1727 - Porto da Pedra Tel.:
(21) 2606.3659 - Cel.: (21) 8675.6313
kwkid.s@hotmail.com

Kage - Representações Ltda.

R. Almirante Teffé, 645 - Sl. 602 - Centro
Tel.: (21) 2626.4222

Persombrink (Pierre)

Persombrink Comércio Ltda.
Av. Presidente Kennedy, 623 - Centro
(Ao lado Clube Mauá) - Tel.: (21) 2606.6066
(21) 3248.0063 - (21) 2713.8970

RIO GRANDE DO SUL

CAXIAS DO SUL

Duas Rodas Bicicletas - Veronacício
Veronacício Com. de Brinq. e Peças Ltda
R. Dr. Montauru, 1005 - Sl. A - Centro
Tel.: (54) 3221.1048 - (54) 3221.6863
duasrodasbici@bol.com.br

LAJEADO

Klein Bicicletas - Av. Acvat, 227 - Sl. 02
Tel.: (51) 3714.4601 - (51) 8122.7923
kleinbicicletas@gmail.com
www.bicicletasklein.com.br

PASSO FUNDO

Amarildo Antonio Gregório
R. Gal. Osório, 1381 - Sl. 13 Tel.: (54) 3311.4030

PELOTAS

Pronto Brinq Conserto de Brinq (Nérinton)
Av. Ferreira Viana, 659 - Bairro Areal
Tel.: (53) 3303.8944 - (53) 8113.2173
nerinton@hotmail.com

PORTO ALEGRE

Casa Catraca (César/Cláudio)
Makowski & Cia Ltda R. Visconde do Herval, 1383
Tel.: (51) 3232.9424 - Telefax: (51) 3217.0359

SANTA MARIA

Joana D'arc - Joana D'arc Lara Hakim
R. Esperanto, 170 - Pq. Antonio Reis
Tel.: (55) 3211.2442

SANTA CATARINA

CHAPECÓ

Carol Componentes Eletrônicos
Avenida Getúlio Vargas, 3318, Bairro Lider
Tel.: (49) 3324.2991 - (49) 8834.2025
danielle@desbrava.com.br

FLORIANÓPOLIS

Casa dos Fogões - www.casadosfogoes.com
R. Conselheiro Mafra, 543 (Prédio Rosa) - Centro
Telefax: (48) 3225.1170 - (48) 3225.0592

GASPAR

E.L. Eletrônica Ltda. ME (Davi)
R. Antônio Nunes Pires, 4440
Tel.: (47) 3397.3082 el.eletronica@gmail.com

ÍCARA

Comarg Com. Assist. Téc. Ltda.
R. Alvorada, 96 - Presidente Vargas
Tel.: (48) 3462.1420 moacirkuss@hotmail.com

JARAGUÁ DO SUL

Assis. T. João Amazonas Pickicis (João)
R. Feliciano Bortolini, 755 - Barra Rio Cerro Tel.: (47)
3376.1700 - Cel.: (47) 9973.8555
joao.amazonas@terra.com.br

JOINVILLE

Oficina Urbainski Ltda (Afonso/Lucinda)
Av. Paulo Schoroder, 221 - Itinga
Tel.: (47) 3436.9997 - Cel.: 9111.5487

SÃO JOSÉ

Service Toys - Gilmar Anilton da Cruz ME
R. Osni Joao Vieira, 417 - Sl. 2 - Cinas
Tel.: (48) 3241.3600 contato@servicetoys.com.br

VIDEIRA

Teca Bebê - Armazém do Bebê
R. Padre Fidelis, 30 - Centro
Tel.: (49) 3566.1857 - (49) 3533.3078
teca@formatto.com.br

PT Consulte atualizações da listagem de Assistência Técnica em nosso site **burigotto.com.br**

ES Ver las actualizaciones de lista de Asistencia Técnica en nuestro sitio **burigotto.com.br**

EN See our Technical Assistance listing updates on our website **burigotto.com.br**



PT Dúvidas ou sugestões, favor entrar em contato:

ES Preguntas o sugerencias, por favor, póngase en contacto con:

EN In case of doubts or suggestions, please contact:

BURIGOTTO S.A. INDÚSTRIA E COMÉRCIO

Rua Martino Dragone, 280 - Jd. Santa Bárbara

Tel.: (19) 3404.2000 - Fax Vendas (19) 3451.6994

CEP 13480.308 - Limeira - SP - Brasil

SAC 08007702298

www.burigotto.com.br - sac@burigotto.com

CNPJ 51.460.277/0001-38 - I.E.: 417.003.410.117

HAPPY

Burigotto

Ref.: IXCE5114CL - Rev.: 01

