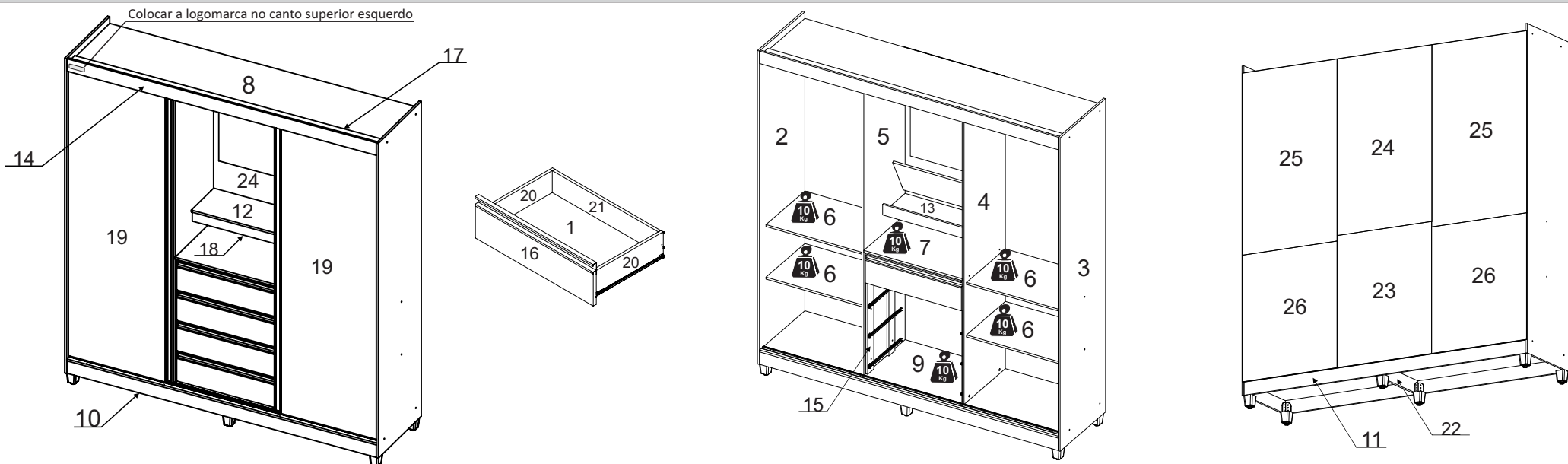


Detalhamento - Interno e externo - Peças



Dimensões do Produto		Cores																																																																																																																																																																																																																																																																																																																																																																																																									
Altura: 1980mm Largura: 1850mm Profundidade Útil: 435mm Profundidade Total: 480mm		3855848 : Branco Fosco 3855856: Cinza / Preto 3855830: Imbuia Chocolate / Linho Branco 3855864: Carvalho / Champanhe Fosco TX 3855872: Carvalho / Rosa Fosco TX																																																																																																																																																																																																																																																																																																																																																																																																									
Criação		Ferramentas Necessárias <i>(Não Fornecidas)</i>																																																																																																																																																																																																																																																																																																																																																																																																									
21/11/2016																																																																																																																																																																																																																																																																																																																																																																																																											
Revisão		 Martelo																																																																																																																																																																																																																																																																																																																																																																																																									
REV-02 07/04/2017																																																																																																																																																																																																																																																																																																																																																																																																											
Montagem		 Chave Fenda																																																																																																																																																																																																																																																																																																																																																																																																									
 01 Pessoa		 Chave Philips																																																																																																																																																																																																																																																																																																																																																																																																									
		 Parafusadeira																																																																																																																																																																																																																																																																																																																																																																																																									
<table><tr><th colspan="4"></th><th colspan="3">Dimensões (mm)</th><th colspan="7"></th></tr><tr><th>Nº</th><th>Título</th><th>Nº Desenho</th><th>Comp.</th><th>Larg.</th><th>Espes.</th><th>Qtd.</th><th>Material/ Padrão</th><th>Nº Caixa 1 à 4</th><th>Branco Fosco</th><th>Cinza / Preto</th><th>Imbuia Chocolate / Linho Branco</th><th>Carvalho / Champanhe Fosco TX</th><th>Carvalho / Rosa Fosco TX</th></tr><tr><td>1</td><td>FUNDO DE GAVETA</td><td>BAR-003840</td><td>538</td><td>350</td><td>2,5</td><td>4</td><td>TRIPLAC</td><td>1</td><td>BRANCO</td><td>BRANCO</td><td>BRANCO</td><td>BRANCO</td><td>BRANCO</td></tr><tr><td>2</td><td>LATERAL ESQUERDA</td><td>BAR-003820</td><td>1910</td><td>479</td><td>12</td><td>1</td><td>MDP</td><td>1</td><td>BRANCO</td><td>CINZA</td><td>IMBUIA CHOCOLATE</td><td>CARVALHO</td><td>CARVALHO</td></tr><tr><td>3</td><td>LATERAL DIREITA</td><td>BAR-003822</td><td>1910</td><td>479</td><td>12</td><td>1</td><td>MDP</td><td>1</td><td>BRANCO</td><td>CINZA</td><td>IMBUIA CHOCOLATE</td><td>CARVALHO</td><td>CARVALHO</td></tr><tr><td>4</td><td>DIVISOR DIREITO</td><td>BAR-003828</td><td>1770</td><td>428</td><td>12</td><td>1</td><td>MDP</td><td>2</td><td>BRANCO</td><td>CINZA</td><td>IMBUIA CHOCOLATE</td><td>CARVALHO</td><td>CARVALHO</td></tr><tr><td>5</td><td>DIVISOR ESQUERDO</td><td>BAR-003827</td><td>1770</td><td>428</td><td>12</td><td>1</td><td>MDP</td><td>2</td><td>BRANCO</td><td>CINZA</td><td>IMBUIA CHOCOLATE</td><td>CARVALHO</td><td>CARVALHO</td></tr><tr><td>6</td><td>PRATELEIRA</td><td>BAR-003829</td><td>599</td><td>410</td><td>12</td><td>4</td><td>MDP</td><td>1</td><td>BRANCO</td><td>CINZA</td><td>IMBUIA CHOCOLATE</td><td>CARVALHO</td><td>CARVALHO</td></tr><tr><td>7</td><td>TAMPO GAVETEIRO</td><td>BAR-003830</td><td>599</td><td>428</td><td>12</td><td>1</td><td>MDP</td><td>1</td><td>BRANCO</td><td>CINZA</td><td>IMBUIA CHOCOLATE</td><td>CARVALHO</td><td>CARVALHO</td></tr><tr><td>8</td><td>TAMPO SUPERIOR</td><td>BAR-003825</td><td>1821</td><td>439</td><td>12</td><td>1</td><td>MDP</td><td>3</td><td>BRANCO</td><td>CINZA</td><td>IMBUIA CHOCOLATE</td><td>CARVALHO</td><td>CARVALHO</td></tr><tr><td>9</td><td>TAMPO INFERIOR</td><td>BAR-003821</td><td>1821</td><td>478</td><td>12</td><td>1</td><td>MDP</td><td>3</td><td>BRANCO</td><td>CINZA</td><td>IMBUIA CHOCOLATE</td><td>CARVALHO</td><td>CARVALHO</td></tr><tr><td>10</td><td>RODAPÉ DIANTEIRO</td><td>BAR-003823</td><td>1821</td><td>76</td><td>12</td><td>1</td><td>MDP</td><td>3</td><td>BRANCO</td><td>CINZA</td><td>IMBUIA CHOCOLATE</td><td>CARVALHO</td><td>CARVALHO</td></tr><tr><td>11</td><td>RODAPÉ TRASEIRO</td><td>BAR-003824</td><td>1821</td><td>76</td><td>12</td><td>1</td><td>MDP</td><td>3</td><td>CRÚ</td><td>CRÚ</td><td>CRÚ</td><td>CARVALHO</td><td>CARVALHO</td></tr><tr><td>12</td><td>PORTA BASCULANTE PORTA JOIA</td><td>BAR-003835</td><td>595</td><td>250</td><td>12</td><td>1</td><td>MDP</td><td>1</td><td>BRANCO</td><td>CINZA</td><td>IMBUIA CHOCOLATE</td><td>CARVALHO</td><td>CARVALHO</td></tr><tr><td>13</td><td>FUNDO PORTA JOIA</td><td>BAR-003833</td><td>599</td><td>225</td><td>12</td><td>1</td><td>MDP</td><td>1</td><td>BRANCO</td><td>CINZA</td><td>IMBUIA CHOCOLATE</td><td>CARVALHO</td><td>CARVALHO</td></tr><tr><td>14</td><td>MOLDURA SUPERIOR C/ CANAL</td><td>BAR-003832</td><td>1821</td><td>76</td><td>12</td><td>1</td><td>MDP</td><td>3</td><td>BRANCO</td><td>CINZA</td><td>IMBUIA CHOCOLATE</td><td>CARVALHO</td><td>CARVALHO</td></tr><tr><td>15</td><td>PONTELETE DIAN / TRAS DO GAVETEIRO</td><td>BAR-003837</td><td>750</td><td>64</td><td>12</td><td>4</td><td>MDP</td><td>3</td><td>BRANCO</td><td>CINZA</td><td>IMBUIA CHOCOLATE</td><td>CARVALHO</td><td>CARVALHO</td></tr><tr><td>16</td><td>FRENTE DE GAVETA C/ CANAL</td><td>BAR-003839</td><td>585</td><td>145</td><td>15</td><td>4</td><td>MDP</td><td>1</td><td>BRANCO FOSCO</td><td>CINZA</td><td>IMBUIA CHOCOLATE</td><td>CARVALHO</td><td>CARVALHO</td></tr><tr><td>17</td><td>TRAVESSA P/ TAMPO SUPERIOR</td><td>BAR-003826</td><td>1821</td><td>76</td><td>15</td><td>1</td><td>MDP</td><td>3</td><td>BRANCO</td><td>CINZA</td><td>IMBUIA CHOCOLATE</td><td>CHAMPANHE FROST</td><td>ROSA FROST</td></tr><tr><td>18</td><td>MOLDURA PORTA JOIAS</td><td>BAR-003834</td><td>599</td><td>64</td><td>15</td><td>1</td><td>MDP</td><td>1</td><td>BRANCO FOSCO</td><td>PRETO</td><td>LINHO BRANCO</td><td>CHAMPANHE FROST</td><td>ROSA FROST</td></tr><tr><td>19</td><td>PORTA DE CORRER</td><td>BAR-003844</td><td>1755</td><td>575</td><td>15</td><td>2</td><td>MDP</td><td>2</td><td>BRANCO FOSCO</td><td>PRETO</td><td>LINHO BRANCO</td><td>CHAMPANHE FROST</td><td>ROSA FROST</td></tr><tr><td>20</td><td>LATERAL DE GAVETA C/ CAVILHAS C/ CANAL</td><td>BAR-003281</td><td>350</td><td>110</td><td>12</td><td>8</td><td>MDP</td><td>3</td><td>BRANCO</td><td>BRANCO</td><td>BRANCO</td><td>BRANCO</td><td>BRANCO</td></tr><tr><td>21</td><td>CONTRA FRENTE C/ CAVILHA C/ CANAL</td><td>BAR-003841</td><td>526</td><td>110</td><td>12</td><td>4</td><td>MDP</td><td>3</td><td>BRANCO</td><td>BRANCO</td><td>BRANCO</td><td>BRANCO</td><td>BRANCO</td></tr><tr><td>22</td><td>TRAVESSA DO RODAPÉ</td><td>BAR-003842</td><td>451</td><td>76</td><td>15</td><td>1</td><td>MDP</td><td>1</td><td>CRÚ</td><td>CRÚ</td><td>CRÚ</td><td>CRÚ</td><td>CRÚ</td></tr><tr><td>23</td><td>FUNDO INFERIOR GAVETEIRO</td><td>BAR-003845</td><td>766</td><td>611</td><td>2,5</td><td>1</td><td>TRIPLAC</td><td>4</td><td>BRANCO</td><td>CINZA</td><td>IMBUIA CHOCOLATE</td><td>FRESNO SBIANCATO</td><td>FRESNO SBIANCATO</td></tr><tr><td>24</td><td>FUNDO TRAS. C/ ESPELHO (532x532x2mm)</td><td>BAR-003846</td><td>1024</td><td>614</td><td>2,5</td><td>1</td><td>TRIPLAC</td><td>4</td><td>BRANCO</td><td>CINZA</td><td>IMBUIA CHOCOLATE</td><td>FRESNO SBIANCATO</td><td>FRESNO SBIANCATO</td></tr><tr><td>25</td><td>FUNDO TRASEIRO SUPERIOR</td><td>BAR-003831</td><td>734</td><td>614</td><td>2,5</td><td>2</td><td>TRIPLAC</td><td>4</td><td>BRANCO</td><td>CINZA</td><td>IMBUIA CHOCOLATE</td><td>FRESNO SBIANCATO</td><td>FRESNO SBIANCATO</td></tr><tr><td>26</td><td>FUNDO TRASEIRO INFERIOR</td><td>BAR-003851</td><td>1056</td><td>614</td><td>2,5</td><td>2</td><td>TRIPLAC</td><td>4</td><td>BRANCO</td><td>CINZA</td><td>IMBUIA CHOCOLATE</td><td>FRESNO SBIANCATO</td><td>FRESNO SBIANCATO</td></tr></table>								Dimensões (mm)										Nº	Título	Nº Desenho	Comp.	Larg.	Espes.	Qtd.	Material/ Padrão	Nº Caixa 1 à 4	Branco Fosco	Cinza / Preto	Imbuia Chocolate / Linho Branco	Carvalho / Champanhe Fosco TX	Carvalho / Rosa Fosco TX	1	FUNDO DE GAVETA	BAR-003840	538	350	2,5	4	TRIPLAC	1	BRANCO	BRANCO	BRANCO	BRANCO	BRANCO	2	LATERAL ESQUERDA	BAR-003820	1910	479	12	1	MDP	1	BRANCO	CINZA	IMBUIA CHOCOLATE	CARVALHO	CARVALHO	3	LATERAL DIREITA	BAR-003822	1910	479	12	1	MDP	1	BRANCO	CINZA	IMBUIA CHOCOLATE	CARVALHO	CARVALHO	4	DIVISOR DIREITO	BAR-003828	1770	428	12	1	MDP	2	BRANCO	CINZA	IMBUIA CHOCOLATE	CARVALHO	CARVALHO	5	DIVISOR ESQUERDO	BAR-003827	1770	428	12	1	MDP	2	BRANCO	CINZA	IMBUIA CHOCOLATE	CARVALHO	CARVALHO	6	PRATELEIRA	BAR-003829	599	410	12	4	MDP	1	BRANCO	CINZA	IMBUIA CHOCOLATE	CARVALHO	CARVALHO	7	TAMPO GAVETEIRO	BAR-003830	599	428	12	1	MDP	1	BRANCO	CINZA	IMBUIA CHOCOLATE	CARVALHO	CARVALHO	8	TAMPO SUPERIOR	BAR-003825	1821	439	12	1	MDP	3	BRANCO	CINZA	IMBUIA CHOCOLATE	CARVALHO	CARVALHO	9	TAMPO INFERIOR	BAR-003821	1821	478	12	1	MDP	3	BRANCO	CINZA	IMBUIA CHOCOLATE	CARVALHO	CARVALHO	10	RODAPÉ DIANTEIRO	BAR-003823	1821	76	12	1	MDP	3	BRANCO	CINZA	IMBUIA CHOCOLATE	CARVALHO	CARVALHO	11	RODAPÉ TRASEIRO	BAR-003824	1821	76	12	1	MDP	3	CRÚ	CRÚ	CRÚ	CARVALHO	CARVALHO	12	PORTA BASCULANTE PORTA JOIA	BAR-003835	595	250	12	1	MDP	1	BRANCO	CINZA	IMBUIA CHOCOLATE	CARVALHO	CARVALHO	13	FUNDO PORTA JOIA	BAR-003833	599	225	12	1	MDP	1	BRANCO	CINZA	IMBUIA CHOCOLATE	CARVALHO	CARVALHO	14	MOLDURA SUPERIOR C/ CANAL	BAR-003832	1821	76	12	1	MDP	3	BRANCO	CINZA	IMBUIA CHOCOLATE	CARVALHO	CARVALHO	15	PONTELETE DIAN / TRAS DO GAVETEIRO	BAR-003837	750	64	12	4	MDP	3	BRANCO	CINZA	IMBUIA CHOCOLATE	CARVALHO	CARVALHO	16	FRENTE DE GAVETA C/ CANAL	BAR-003839	585	145	15	4	MDP	1	BRANCO FOSCO	CINZA	IMBUIA CHOCOLATE	CARVALHO	CARVALHO	17	TRAVESSA P/ TAMPO SUPERIOR	BAR-003826	1821	76	15	1	MDP	3	BRANCO	CINZA	IMBUIA CHOCOLATE	CHAMPANHE FROST	ROSA FROST	18	MOLDURA PORTA JOIAS	BAR-003834	599	64	15	1	MDP	1	BRANCO FOSCO	PRETO	LINHO BRANCO	CHAMPANHE FROST	ROSA FROST	19	PORTA DE CORRER	BAR-003844	1755	575	15	2	MDP	2	BRANCO FOSCO	PRETO	LINHO BRANCO	CHAMPANHE FROST	ROSA FROST	20	LATERAL DE GAVETA C/ CAVILHAS C/ CANAL	BAR-003281	350	110	12	8	MDP	3	BRANCO	BRANCO	BRANCO	BRANCO	BRANCO	21	CONTRA FRENTE C/ CAVILHA C/ CANAL	BAR-003841	526	110	12	4	MDP	3	BRANCO	BRANCO	BRANCO	BRANCO	BRANCO	22	TRAVESSA DO RODAPÉ	BAR-003842	451	76	15	1	MDP	1	CRÚ	CRÚ	CRÚ	CRÚ	CRÚ	23	FUNDO INFERIOR GAVETEIRO	BAR-003845	766	611	2,5	1	TRIPLAC	4	BRANCO	CINZA	IMBUIA CHOCOLATE	FRESNO SBIANCATO	FRESNO SBIANCATO	24	FUNDO TRAS. C/ ESPELHO (532x532x2mm)	BAR-003846	1024	614	2,5	1	TRIPLAC	4	BRANCO	CINZA	IMBUIA CHOCOLATE	FRESNO SBIANCATO	FRESNO SBIANCATO	25	FUNDO TRASEIRO SUPERIOR	BAR-003831	734	614	2,5	2	TRIPLAC	4	BRANCO	CINZA	IMBUIA CHOCOLATE	FRESNO SBIANCATO	FRESNO SBIANCATO	26	FUNDO TRASEIRO INFERIOR	BAR-003851	1056	614	2,5	2	TRIPLAC	4	BRANCO	CINZA	IMBUIA CHOCOLATE	FRESNO SBIANCATO	FRESNO SBIANCATO
				Dimensões (mm)																																																																																																																																																																																																																																																																																																																																																																																																							
Nº	Título	Nº Desenho	Comp.	Larg.	Espes.	Qtd.	Material/ Padrão	Nº Caixa 1 à 4	Branco Fosco	Cinza / Preto	Imbuia Chocolate / Linho Branco	Carvalho / Champanhe Fosco TX	Carvalho / Rosa Fosco TX																																																																																																																																																																																																																																																																																																																																																																																														
1	FUNDO DE GAVETA	BAR-003840	538	350	2,5	4	TRIPLAC	1	BRANCO	BRANCO	BRANCO	BRANCO	BRANCO																																																																																																																																																																																																																																																																																																																																																																																														
2	LATERAL ESQUERDA	BAR-003820	1910	479	12	1	MDP	1	BRANCO	CINZA	IMBUIA CHOCOLATE	CARVALHO	CARVALHO																																																																																																																																																																																																																																																																																																																																																																																														
3	LATERAL DIREITA	BAR-003822	1910	479	12	1	MDP	1	BRANCO	CINZA	IMBUIA CHOCOLATE	CARVALHO	CARVALHO																																																																																																																																																																																																																																																																																																																																																																																														
4	DIVISOR DIREITO	BAR-003828	1770	428	12	1	MDP	2	BRANCO	CINZA	IMBUIA CHOCOLATE	CARVALHO	CARVALHO																																																																																																																																																																																																																																																																																																																																																																																														
5	DIVISOR ESQUERDO	BAR-003827	1770	428	12	1	MDP	2	BRANCO	CINZA	IMBUIA CHOCOLATE	CARVALHO	CARVALHO																																																																																																																																																																																																																																																																																																																																																																																														
6	PRATELEIRA	BAR-003829	599	410	12	4	MDP	1	BRANCO	CINZA	IMBUIA CHOCOLATE	CARVALHO	CARVALHO																																																																																																																																																																																																																																																																																																																																																																																														
7	TAMPO GAVETEIRO	BAR-003830	599	428	12	1	MDP	1	BRANCO	CINZA	IMBUIA CHOCOLATE	CARVALHO	CARVALHO																																																																																																																																																																																																																																																																																																																																																																																														
8	TAMPO SUPERIOR	BAR-003825	1821	439	12	1	MDP	3	BRANCO	CINZA	IMBUIA CHOCOLATE	CARVALHO	CARVALHO																																																																																																																																																																																																																																																																																																																																																																																														
9	TAMPO INFERIOR	BAR-003821	1821	478	12	1	MDP	3	BRANCO	CINZA	IMBUIA CHOCOLATE	CARVALHO	CARVALHO																																																																																																																																																																																																																																																																																																																																																																																														
10	RODAPÉ DIANTEIRO	BAR-003823	1821	76	12	1	MDP	3	BRANCO	CINZA	IMBUIA CHOCOLATE	CARVALHO	CARVALHO																																																																																																																																																																																																																																																																																																																																																																																														
11	RODAPÉ TRASEIRO	BAR-003824	1821	76	12	1	MDP	3	CRÚ	CRÚ	CRÚ	CARVALHO	CARVALHO																																																																																																																																																																																																																																																																																																																																																																																														
12	PORTA BASCULANTE PORTA JOIA	BAR-003835	595	250	12	1	MDP	1	BRANCO	CINZA	IMBUIA CHOCOLATE	CARVALHO	CARVALHO																																																																																																																																																																																																																																																																																																																																																																																														
13	FUNDO PORTA JOIA	BAR-003833	599	225	12	1	MDP	1	BRANCO	CINZA	IMBUIA CHOCOLATE	CARVALHO	CARVALHO																																																																																																																																																																																																																																																																																																																																																																																														
14	MOLDURA SUPERIOR C/ CANAL	BAR-003832	1821	76	12	1	MDP	3	BRANCO	CINZA	IMBUIA CHOCOLATE	CARVALHO	CARVALHO																																																																																																																																																																																																																																																																																																																																																																																														
15	PONTELETE DIAN / TRAS DO GAVETEIRO	BAR-003837	750	64	12	4	MDP	3	BRANCO	CINZA	IMBUIA CHOCOLATE	CARVALHO	CARVALHO																																																																																																																																																																																																																																																																																																																																																																																														
16	FRENTE DE GAVETA C/ CANAL	BAR-003839	585	145	15	4	MDP	1	BRANCO FOSCO	CINZA	IMBUIA CHOCOLATE	CARVALHO	CARVALHO																																																																																																																																																																																																																																																																																																																																																																																														
17	TRAVESSA P/ TAMPO SUPERIOR	BAR-003826	1821	76	15	1	MDP	3	BRANCO	CINZA	IMBUIA CHOCOLATE	CHAMPANHE FROST	ROSA FROST																																																																																																																																																																																																																																																																																																																																																																																														
18	MOLDURA PORTA JOIAS	BAR-003834	599	64	15	1	MDP	1	BRANCO FOSCO	PRETO	LINHO BRANCO	CHAMPANHE FROST	ROSA FROST																																																																																																																																																																																																																																																																																																																																																																																														
19	PORTA DE CORRER	BAR-003844	1755	575	15	2	MDP	2	BRANCO FOSCO	PRETO	LINHO BRANCO	CHAMPANHE FROST	ROSA FROST																																																																																																																																																																																																																																																																																																																																																																																														
20	LATERAL DE GAVETA C/ CAVILHAS C/ CANAL	BAR-003281	350	110	12	8	MDP	3	BRANCO	BRANCO	BRANCO	BRANCO	BRANCO																																																																																																																																																																																																																																																																																																																																																																																														
21	CONTRA FRENTE C/ CAVILHA C/ CANAL	BAR-003841	526	110	12	4	MDP	3	BRANCO	BRANCO	BRANCO	BRANCO	BRANCO																																																																																																																																																																																																																																																																																																																																																																																														
22	TRAVESSA DO RODAPÉ	BAR-003842	451	76	15	1	MDP	1	CRÚ	CRÚ	CRÚ	CRÚ	CRÚ																																																																																																																																																																																																																																																																																																																																																																																														
23	FUNDO INFERIOR GAVETEIRO	BAR-003845	766	611	2,5	1	TRIPLAC	4	BRANCO	CINZA	IMBUIA CHOCOLATE	FRESNO SBIANCATO	FRESNO SBIANCATO																																																																																																																																																																																																																																																																																																																																																																																														
24	FUNDO TRAS. C/ ESPELHO (532x532x2mm)	BAR-003846	1024	614	2,5	1	TRIPLAC	4	BRANCO	CINZA	IMBUIA CHOCOLATE	FRESNO SBIANCATO	FRESNO SBIANCATO																																																																																																																																																																																																																																																																																																																																																																																														
25	FUNDO TRASEIRO SUPERIOR	BAR-003831	734	614	2,5	2	TRIPLAC	4	BRANCO	CINZA	IMBUIA CHOCOLATE	FRESNO SBIANCATO	FRESNO SBIANCATO																																																																																																																																																																																																																																																																																																																																																																																														
26	FUNDO TRASEIRO INFERIOR	BAR-003851	1056	614	2,5	2	TRIPLAC	4	BRANCO	CINZA	IMBUIA CHOCOLATE	FRESNO SBIANCATO	FRESNO SBIANCATO																																																																																																																																																																																																																																																																																																																																																																																														

Criação

21/11/2016

Revisão

REV-02

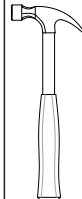
07/04/2017

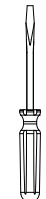
Montagem




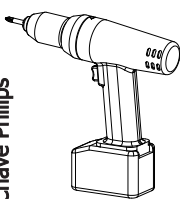
01 Pessoa

Ferramentas Necessárias (Não Fornecidas)



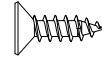



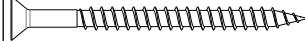
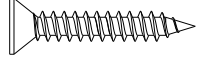
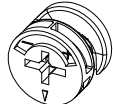

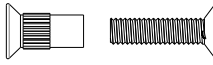


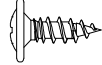
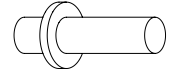

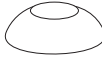

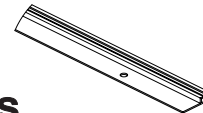
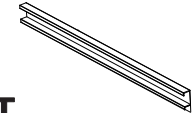
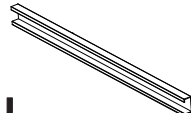
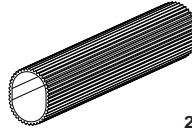
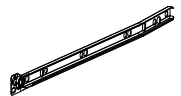
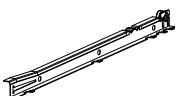

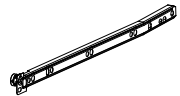
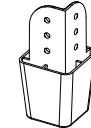
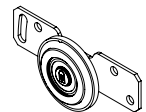
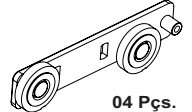
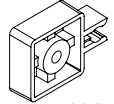
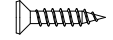
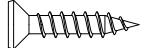
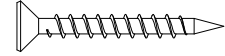
 Martelo

 Chave Fenda

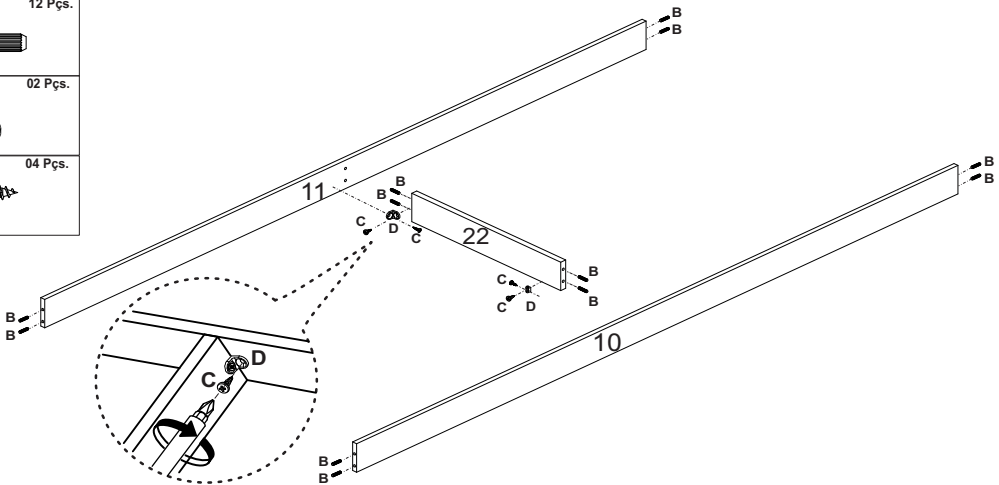
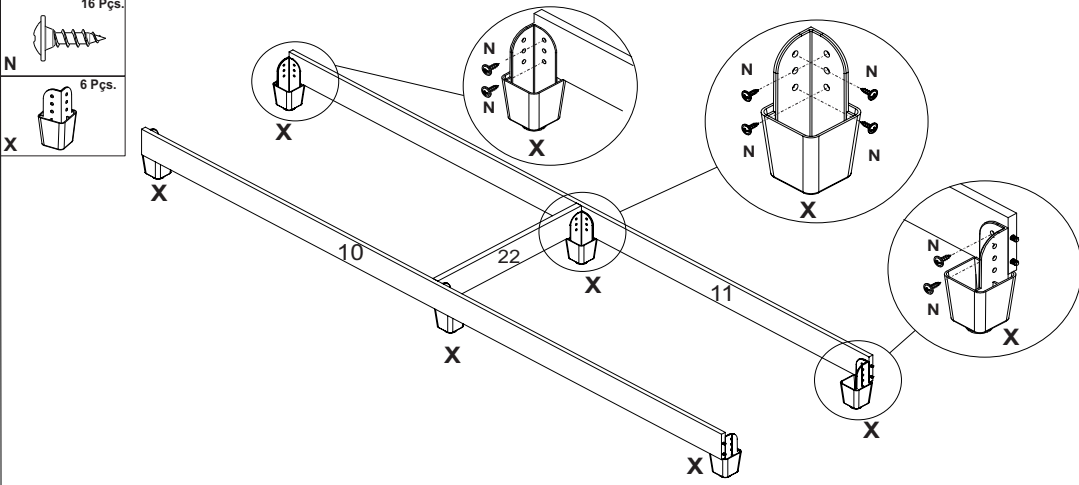
 Chave Philips

 Parafusadeira

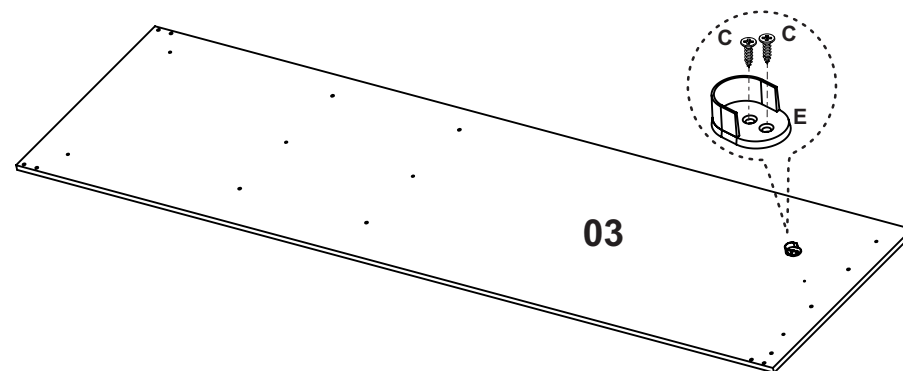
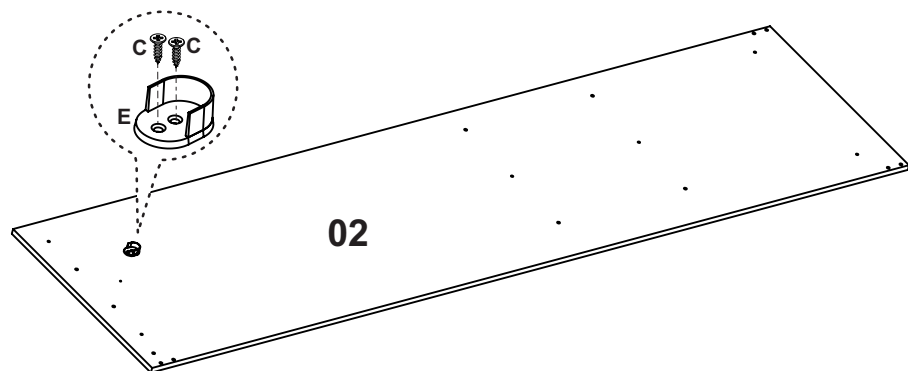
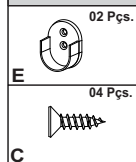
Lista de Ferragens e Acessórios

<p>PREGO C/ CABEÇA 10x10</p>  <p>A 145 Pçs.</p>	<p>CAVILHA ESTRIADA MADEIRA MARFIM 6x30mm</p>  <p>B 58 Pçs.</p>	<p>PARAFUSO CABEÇA CHATA 3,5x12mm</p>  <p>C 66 Pçs.</p>	<p>CANTONEIRA ZAMACK 14x14mm</p>  <p>D 13 Pçs.</p>	<p>SUPORTE CABINE PEQUENO OBLONGO CINZA 32x25x15mm</p>  <p>E 4 Pçs.</p>	<p>FIXADOR PARA COSTAS DO ROUPEIRO 14x15x1mm</p>  <p>F 40 Pçs.</p>	<p>PARAFUSO CABEÇA CHATA 4,0x50mm</p>  <p>G 20 Pçs.</p>
<p>PARAFUSO CABEÇA CHATA AUTAX BICRO 4,0x22mm</p>  <p>H 4 Pçs.</p>	<p>CASTANHA DO GIROFIX Ø12x9mm</p>  <p>I 8 Pçs.</p>	<p>PINO GIROFIX COM ROSCA SOBERBA Ø7x32mm</p>  <p>J 8 Pçs.</p>	<p>PARAFUSO UNIÃO AÇO BICROMATIZADO 23mm</p>  <p>K 8 Pçs.</p>	<p>PARAFUSO CABEÇA CHATA PHI PLAST BICRO 4,0x9mm</p>  <p>L 16 Pçs.</p>	<p>BUCHA PLASTICA ESTRIADA Ø7,8x7,4mm</p>  <p>M 16 Pçs.</p>	<p>PARAFUSO CABEÇA FLANGEADA SPARFIX 3,5x12mm</p>  <p>N 50 Pçs.</p>
<p>PINO DOBRADIÇA POLIMERO Ø6x26mm</p>  <p>O 2 Pçs.</p>	<p>LOGO BARTIRA ADESIVO AUTO-COLANTE DE SILICONE 36x11x1,5mm</p>  <p>P 1 Pçs.</p>	<p>BATEDOR AUTO ADESIVO SILICONE Ø8mm</p>  <p>Q 6 Pçs.</p>	<p>SACHET P.V.A 20g</p>  <p>R 1 Pçs.</p>	<p>PERFIL TRILHO INFERIOR PFM-061 4 FUROS 1819x20x5mm</p>  <p>S 1 Pçs.</p>	<p>PUXADOR PLÁSTICO 3 FUROS 585x50x18mm</p>  <p>T 4 Pçs.</p>	<p>PUXADOR PLÁSTICO 5 FUROS 1754x50x18mm</p>  <p>U 2 Pçs.</p>
<p>CABIDEIRO ALUMINIO OBLONGO ESTRIADO (AQUARELA) 589x20x16mm</p>  <p>V 2 Pçs.</p>	<p>CORREDIÇA METÁLICA 350x25x15mm</p>  <p>W1</p>  <p>W2</p>  <p>W3</p>  <p>W4 04 Jogos</p>				<p>PÉ QUADRADO 60mm COM REG. 70mm 60x55x55mm</p>  <p>X 6 Pçs.</p>	<p>01 KIT SISTEMA DESLIZANTE GUIA INFERIOR METÁLICO</p>  <p>Y1 4 Pçs.</p>
<p>01 KIT SISTEMA DESLIZANTE GUIA SUPERIOR PLÁSTICO CINZA</p>  <p>Y2 04 Pçs.</p>	<p>FREIO BRANCO</p>  <p>Y3 02 Pçs.</p>	<p>PARAFUSO CAB. CHATA ZB 3,5x12mm</p>  <p>Y4 12 Pçs.</p>	<p>PARAFUSO CABEÇA CHATA 3,5x19mm</p>  <p>Y5 10 Pçs.</p>	<p>PARAFUSO CABEÇA CHATA 3,5x30mm</p>  <p>Z 16 Pçs.</p>		

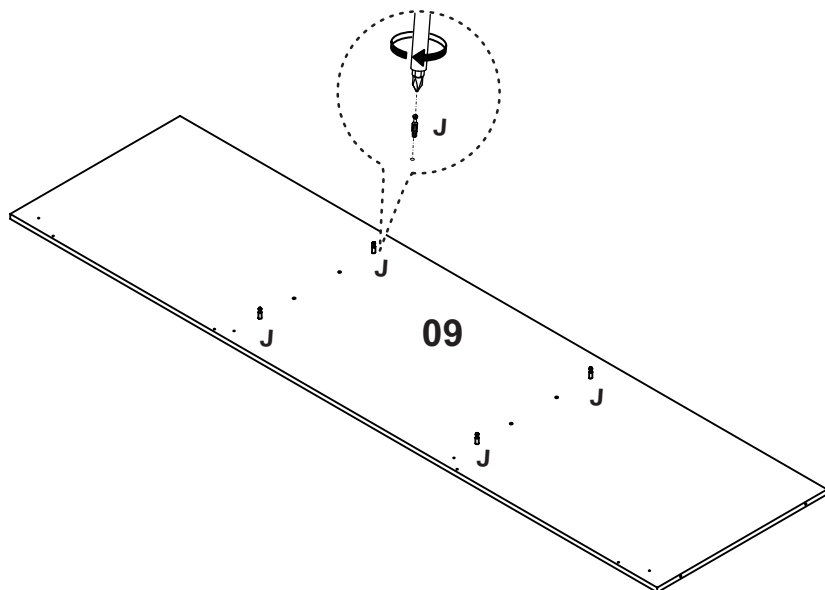
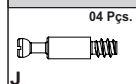
PREPARAÇÃO DAS PEÇAS PARA MONTAGEM

<p>Passo 01</p> <p>Prepare os rodapés 10 e 11 e a travessa 22 com as ferragens abaixo, encaixe e fixe conforme desenho abaixo.</p>	<p>Passo 02</p> <p>Instale os pés e fixe com os parafusos indicados conforme abaixo.</p>
<p>12 Pçs.</p> <p>B</p> <p>02 Pçs.</p> <p>D</p> <p>04 Pçs.</p> <p>C</p> 	<p>16 Pçs.</p> <p>N</p> <p>6 Pçs.</p> <p>X</p> 

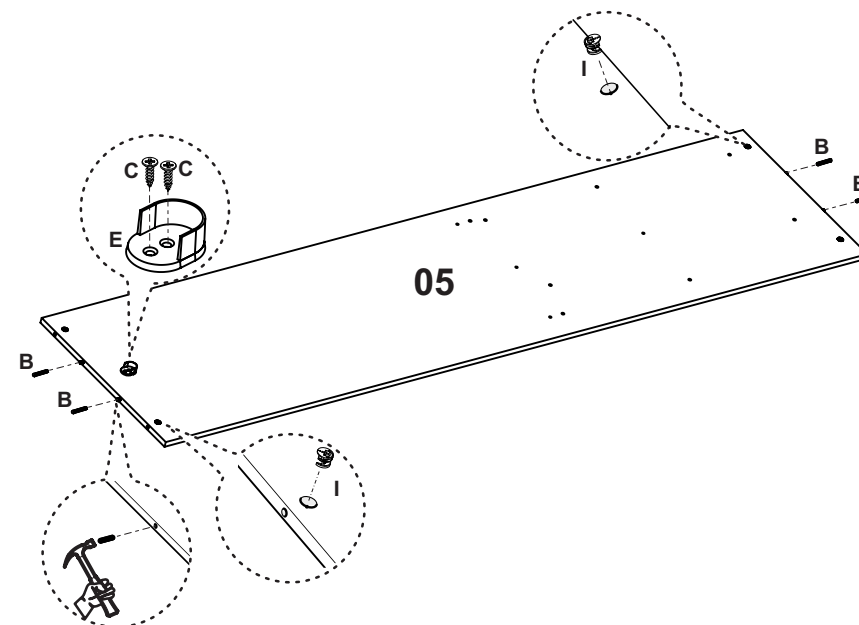
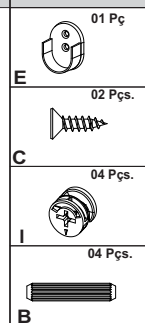
Passo 03 Prepare a lateral esquerda (02) e lateral direita (3) abaixo indicados



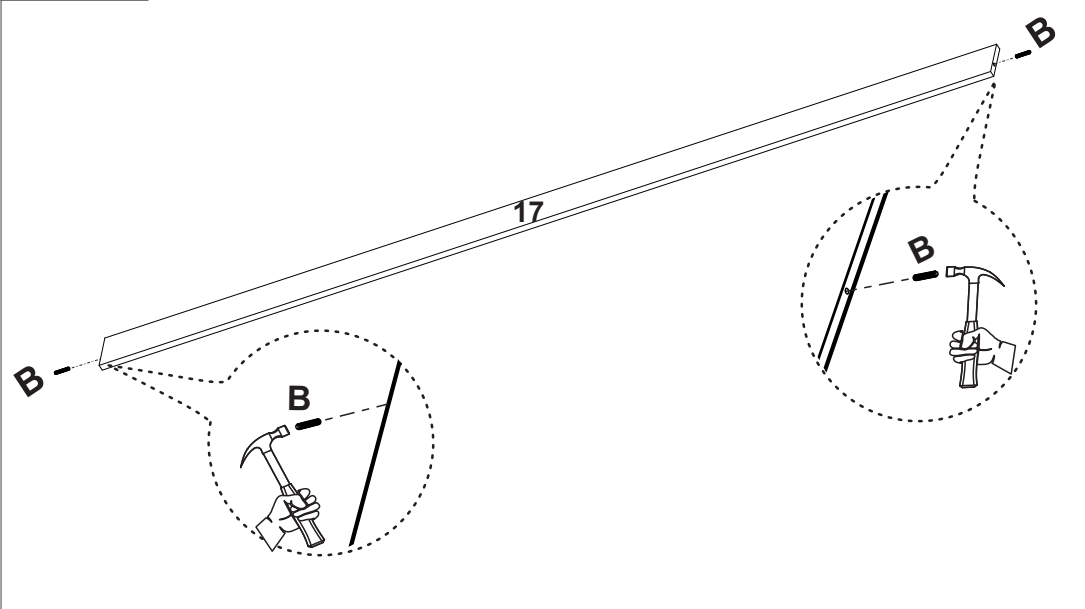
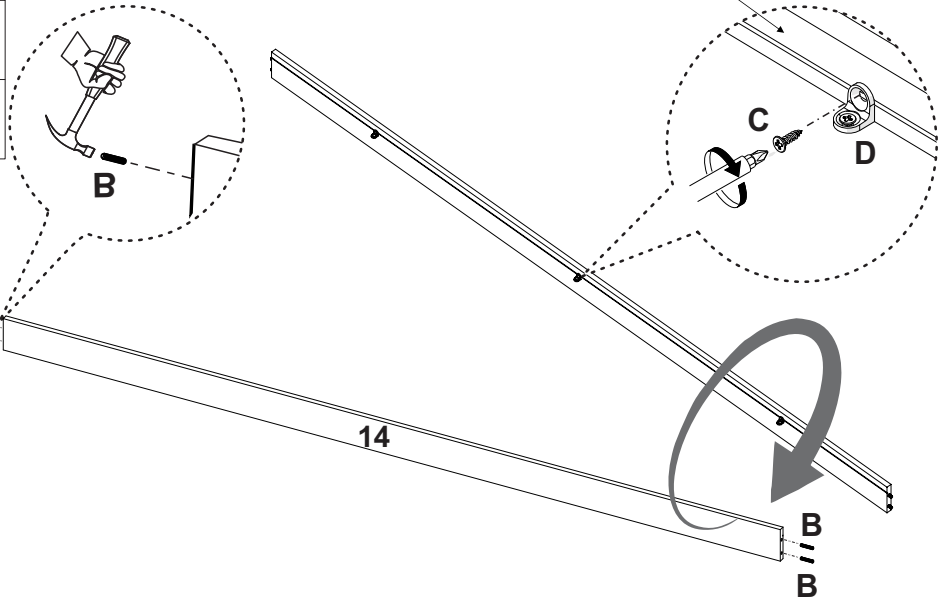
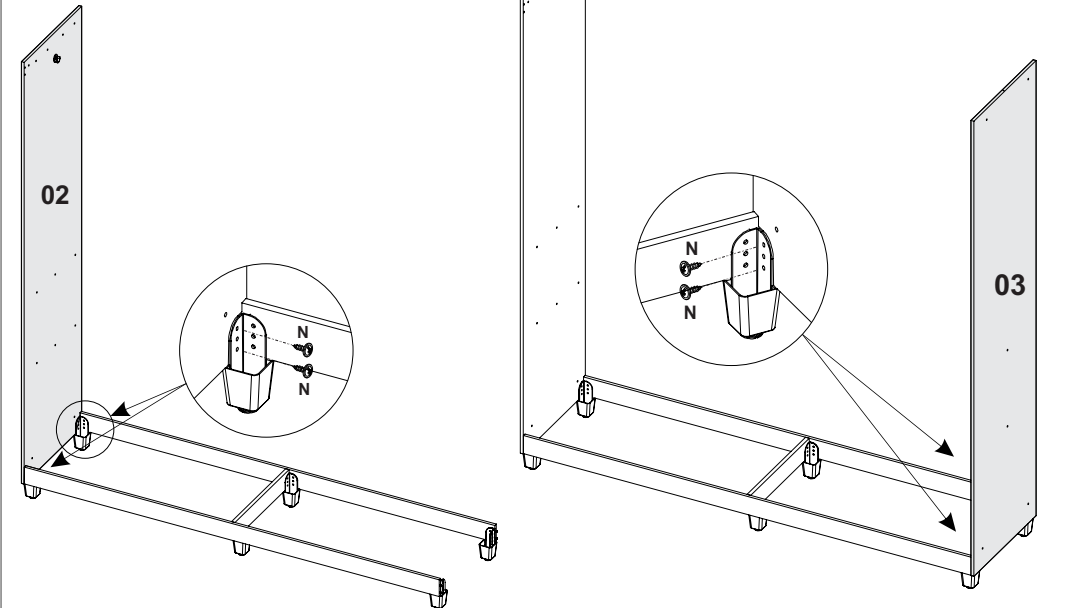
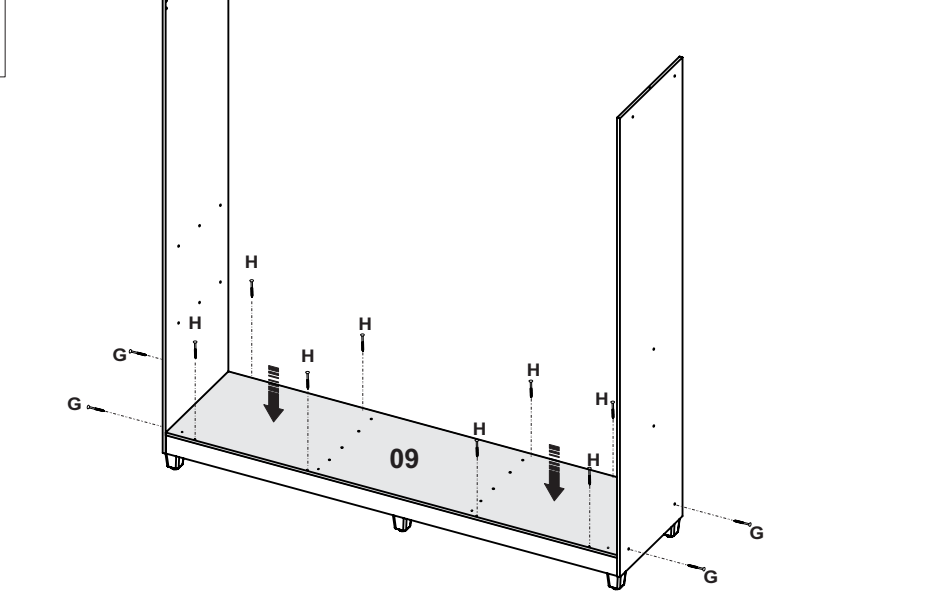
Passo 04 Prepare o tampo inferior (9) parafusando os pinos (J) conforme abaixo



Passo 05 Prepare o divisor esquerdo (5) instalando suporte (E) parafusando com (C) e encaixe as cavilhas (B) e castanhas (i), conforme abaixo, conforme abaixo.



Passo 06	Prepare o divisor direito (4) instalando suporte (E) parafusando com (C) e encaixe as cavilhas (B) e castanhas (I), conforme abaixo.	Passo 07	Prepare a prateleira (6) e o tampo gaveteiro (7) encaixando as cavilhas (B) conforme abaixo.
<div>01 Pç.</div> <div>E</div> <div>02 Pçs.</div> <div>C</div> <div>4 Pçs.</div> <div>B</div> <div>04 Pçs.</div> <div>I</div>		<div>20 Pçs.</div> <div>B</div>	
Passo 08	Prepare o tampo superior (08) parafusando os pino (J), e encaixando as cavilhas (B), conforme abaixo.	Passo 09	Prepare a porta basculante (12) encaixando o pino (O), prepare fundo porta joias (13) e moldura central (18) encaixando as cavilhas (B).
<div>4 Pçs.</div> <div>B</div> <div>04 Pçs.</div> <div>J</div>		<div>8 Pçs.</div> <div>B</div> <div>2 Pçs.</div> <div>O</div> <div>2 Pçs.</div> <div>Q</div>	

Passo 10 <div> <div>2 Pçs.</div> <div>B</div> </div>	Prepare a travessa (17) encaixe as cavilhas (B) conforme abaixo.	Passo 11 <div> <div>4 Pçs.</div> <div>B</div> <div>03 Pçs.</div> <div>C</div> <div>03 Pçs.</div> <div>D</div> </div>	Prepare a moldura (14) fixando as cantoneiras (D) conforme abaixo.
			
Passo 12 <div> <div>8 Pçs.</div> <div>N</div> </div>	Encaixe a lateral esquerda (02) e direita (03) nos rodapés e fixe os pés com as ferragens (N), conforme desenho abaixo.	Passo 13 <div> <div>08 Pçs.</div> <div>H</div> <div>04 Pçs.</div> <div>G</div> </div>	Posicione o tampo (9) sobre os rodapés fixe as laterais com parafusos (G) e fixe o tampo nos rodapés com o parafuso (H), conforme abaixo.
			

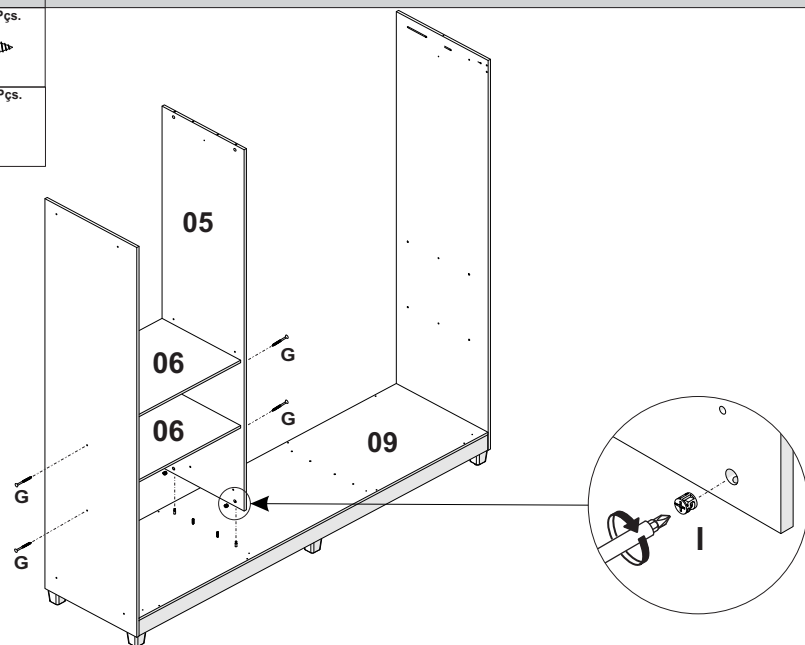
Passo 14

Encaixe as prateleira (6) fixe com a ferragem (G), conforme desenho abaixo. Encaixe o divisor esquerdo (5) NO TAMPO (9) e aperte as castanhas (i) conforme abaixo.

04 Pçs.



02 Pçs.

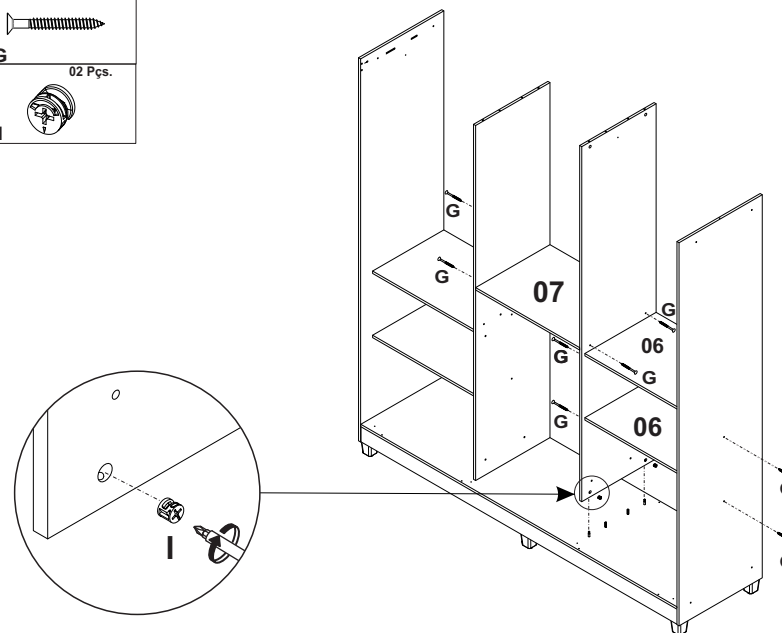
**Passo 15**

Encaixe o divisor direito (4) aperte as castanhas (i), conforme abaixo. Prepare as prateleiras (6 e 7) com as ferragens, encaixe e fixe conforme desenho abaixo.

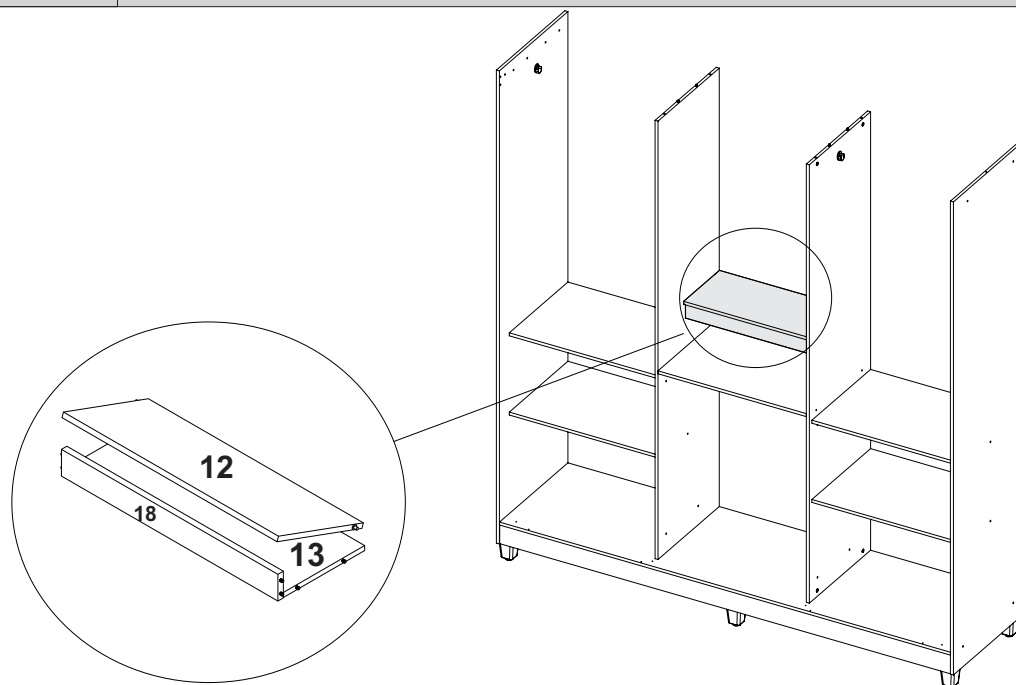
08 Pçs.



02 Pçs.

**Passo 16**

Prepare as peças (12, 13 e 18) com as ferragens, encaixe e fixe conforme desenho abaixo.

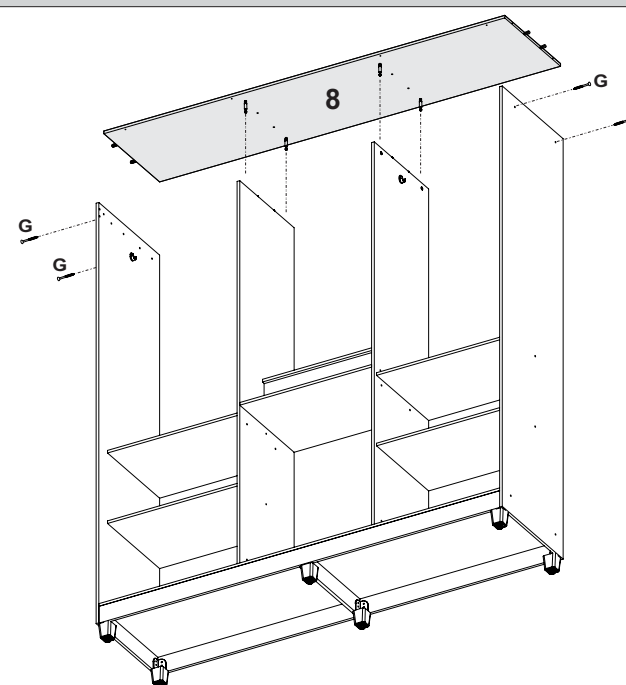
**Passo 17**

Encaixe o tampo (8) fixe nas laterais com os parafusos (G) conforme abaixo e fixe as.

04 Pçs.



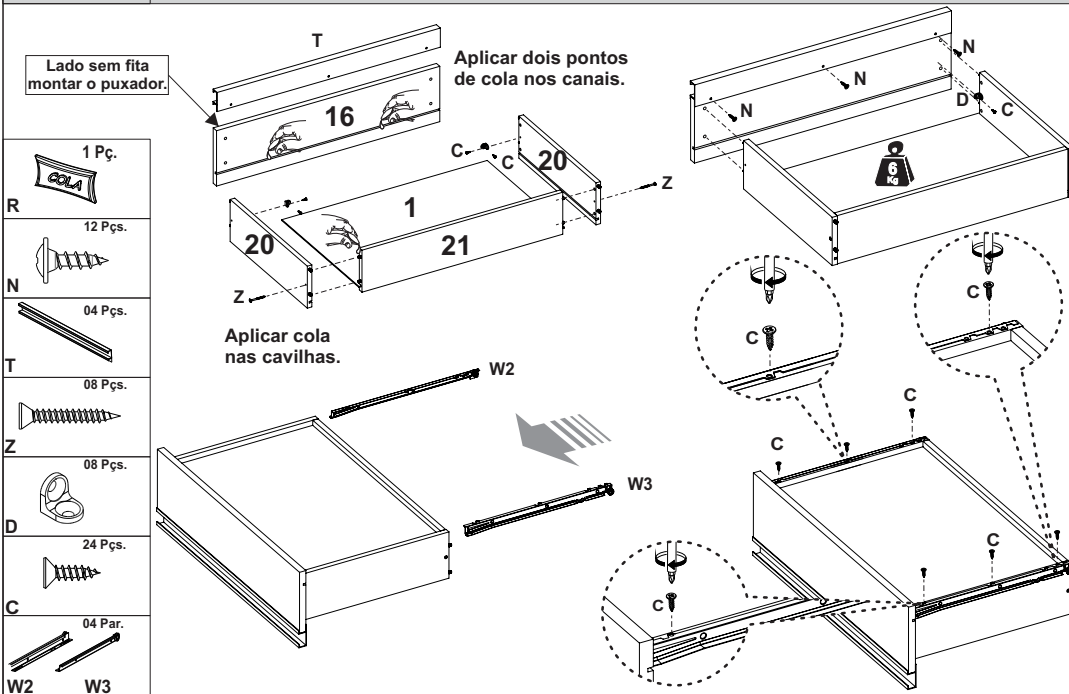
G



Passo 18	Encaixe a travessa p/ tampo (17) e fixe com o parafuso (H) conforme desenho abaixo.	Passo 19	Encaixe a moldura (14) e fixe os parafusos (C) nas cantoneiras (D) conforme abaixo.
<div>04 Pçs.</div> <div>H</div> <div>2 Pçs.</div> <div>B</div>		<div>03 Pçs.</div> <div>C</div>	
Passo 20	Prepare as peças (15) com as ferragens (L, M, W1 e W4), fixe a correia, não esquecer de após a regulagem das gavetas fixar com parafuso (C) conforme imagem (detalhe A).	Passo 21	Fixe a moldura (15) com parafuso (C) e inicie a instalação dos fundos, pregando primeiro o fundo (25) centralizando nas laterais em seguida fundo espelho (24) e na sequência (23) e (26).
<div>16 Pçs.</div> <div>L</div> <div>16 Pçs.</div> <div>M</div> <div>04 Par.</div> <div>W1 W4</div> <div>8 Pçs.</div> <div>K</div> <div>08 Pçs.</div> <div>C</div>		<div>40 Pçs.</div> <div>F</div> <div>145 Pçs.</div> <div>A</div>	

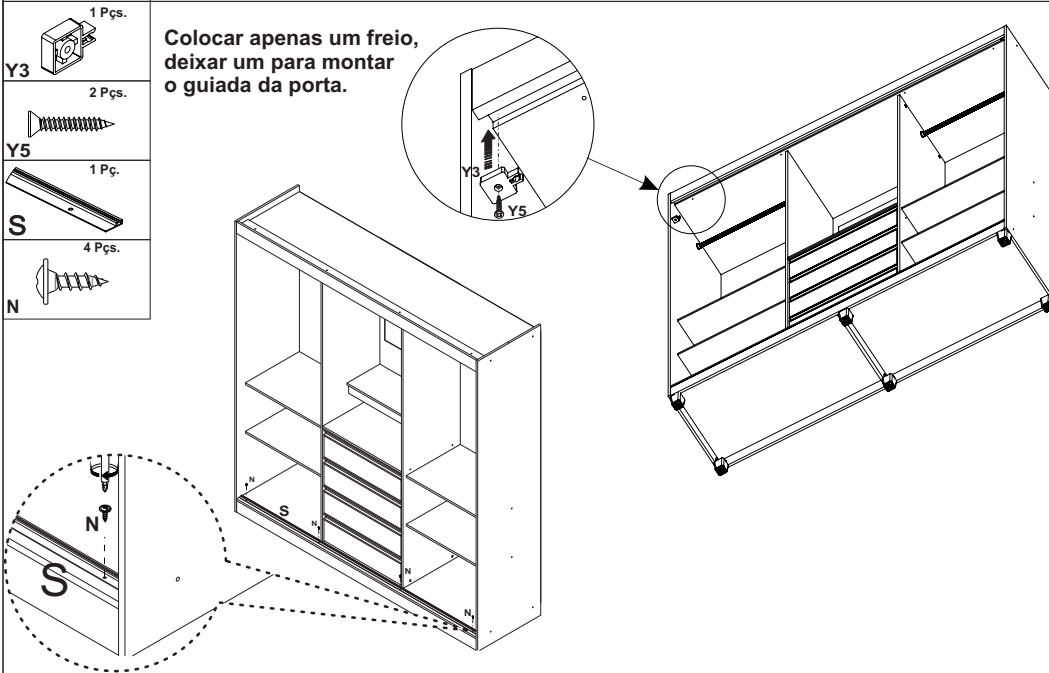
Passo 22

Instruções de Montagem a serem aplicadas nas 4 gavetas.



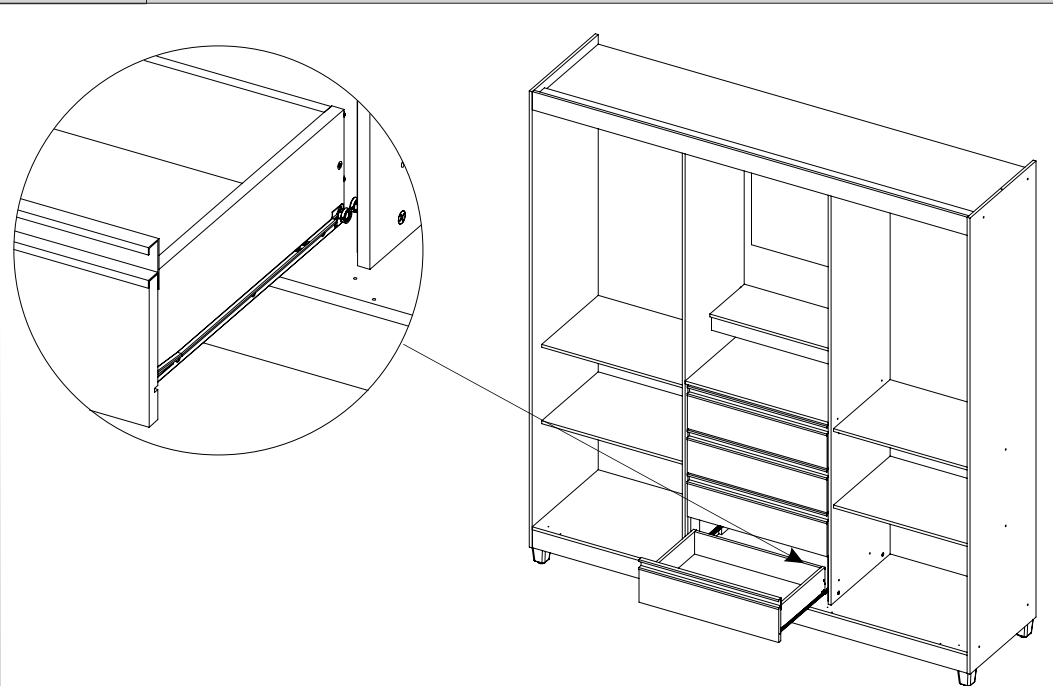
Passo 24

Fixe os freios (Y3) conforme imagem, fixe o trilho de alumínio (S) no tampo (9) usando a ferragem (Y5) conforme abaixo.



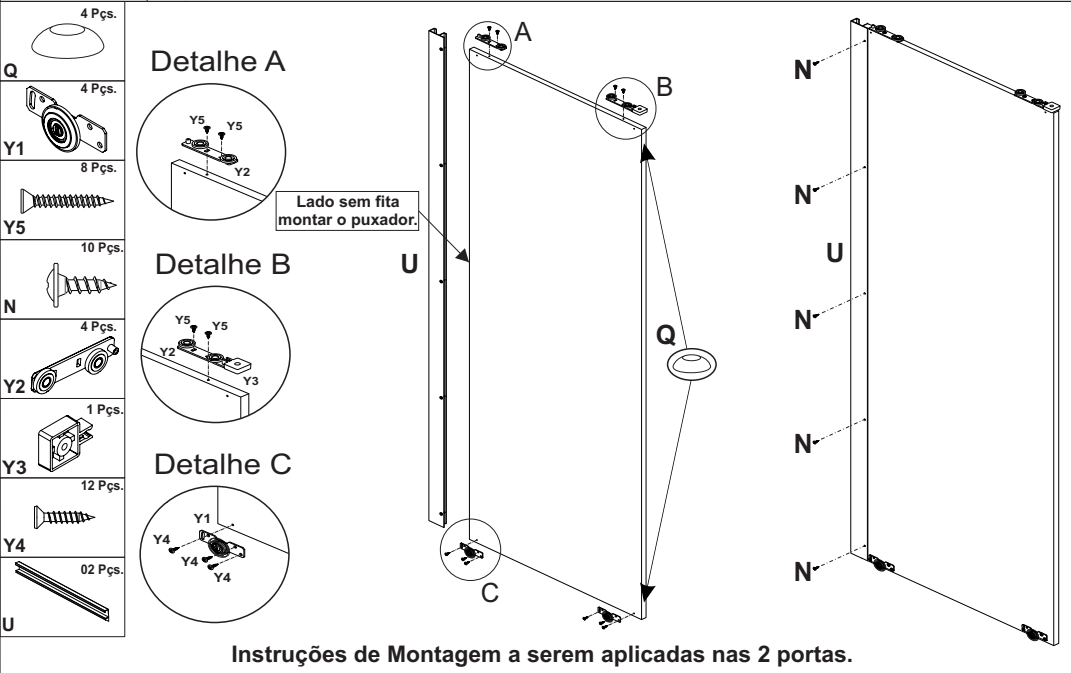
Passo 23

Encaixe as gavetas conforme abaixo.



Passo 25

Fixe os guias superiores (Y2) usando ferragem (Y5), instale o puxador (U) fixando com parafuso (N), fixe as roldanas inferiores (Y1) usando parafuso (N). Colar as bolhas de silicone para amortecer o impacto das portas



Passo 26

Encaixe as portas primeiro na parte superior e depois no trilho inferior, caso precise regular siga instrução abaixo.

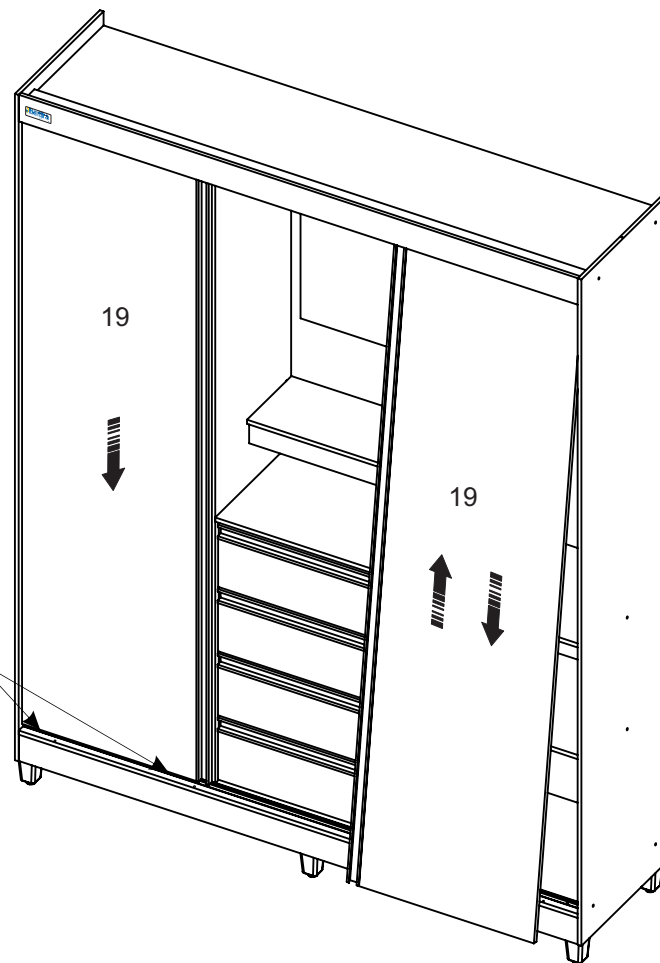
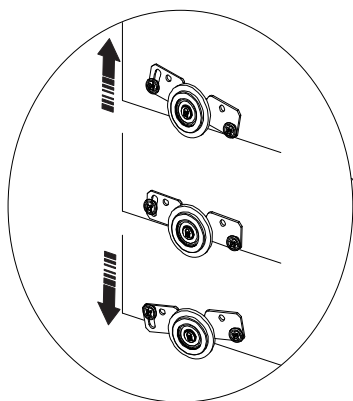
1 Pç.



P



ADESIVO -
LOGOMARCA BARTIRA



ARMÁRIO 2 PTS CORRER COM 4GVTS FORTALEZA II CERTIFICADO DE GARANTIA



A MÓVEIS BARTIRA, preocupa-se tanto com a satisfação de seus clientes, quanto a qualidade de seus produtos. Por isso apresentamos o Certificado de Garantia.

A presente garantia deverá ser exercida nos prazos aqui indicados perante as lojas das Casas Bahia, mediante apresentação deste certificado e nota fiscal.

Para que o produto esteja assegurado pela garantia conferida neste documento, o cliente deverá adotar as seguintes orientações e cuidados quanto a montagem, conservação e limpeza.

MONTAGEM

A montagem deverá ser feita obedecendo as instruções do manual de instalação e montagem, que será fornecido com o produto no momento da entrega.

Para o uso adequado do móvel deve-se evitar maus tratos, exemplos: Bater as portas e gavetas, arrastar, riscar, umidade ou calor excessivos e exposição ao sol para evitar possível alteração na cor original dos móveis.

Não serão de responsabilidade da Móveis Bartira problemas que tenham origem na utilização do produto de forma inadequada ou quebra do móvel em função do excesso de peso por colocação de pedras de granito, mármore ou outros.

- As prateleiras e gavetas suportam um peso de até 5Kg a cada 50cm.

- Tampo desenvolvido para Tv's (estantes e racks) suportam até 50Kg.

Também não serão de responsabilidade da Móveis Bartira problemas que tenham origem em:

- Instalações elétricas ou hidráulicas;

- Ação de cupins ou outras pragas;

- Armazenamento e deslocamento do móvel em locais impróprios e não dedetizados periodicamente;

- Todo e qualquer recorte ou alteração nos móveis;

- Uso do produto de limpeza ou abrasivos não recomendados.

CONSERVAÇÃO E LIMPEZA

Para maior durabilidade, recomenda-se que a limpeza dos móveis sejam feitas da seguinte forma:

Nas partes externas (portas, laterais e frente de gavetas), internas, vidros e espelhos a limpeza deve ser feita com pano limpo e umedecido em água e sabão neutro e depois passar um pano limpo e seco.

Em caso de transferência do armário para local diverso, esta só poderá ocorrer através de profissional especializado, para a movimentação do móvel é importante que seja levantado do chão, não deve ser arrastado, pois avarias no manuseio e transporte, não estão contemplados na garantia.

OS PRAZOS DE GARANTIA

Será de cento e oitenta (180) dias de garantia, sendo os noventa (90) primeiros dias relativos à garantia legal previsto no artigo 26 do Código de Defesa do Consumidor e os demais noventa (90) dias, relativos à garantia contratual concedida neste ato e por este termo pelo fabricante da mercadoria.

DA EXTENSÃO DE GARANTIA

A garantia aqui conferida compreende o reparo ou a substituição das peças com vícios de qualidade de fabricação, após análise de técnicos especializados da Via Varejo.