

Folheto de Instruções de Segurança

Leia atentamente o conteúdo deste folheto antes de operar a sua nova TV.



3299071480



3299071481



* 3 2 9 9 0 7 1 4 8 * (1)

3-299-071-48(1)

© 2013 Sony Corporation

ADVERTÊNCIA

Para reduzir o risco de incêndio ou choque elétrico, não exponha este produto à umidade nem à chuva.

Nunca exponha o produto à goteiras, respingos d'água nem derrame qualquer tipo de líquido sobre seu produto.





CAUTION
RISK OF ELECTRIC SHOCK
DO NOT OPEN


ATTENTION
RISQUE DE CHOC ÉLECTRIQUE,
NE PAS OUVRIR

PRECAUCIÓN
RIESGO DE CHOQUE ELÉCTRICO
NO ABRIR

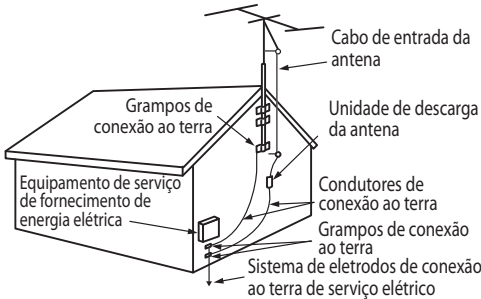
ATENÇÃO
RISCO DE CHOQUE ELÉTRICO,
NÃO ABRA

 Este símbolo tem o propósito de alertar o usuário sobre a presença de “tensões perigosas” não isoladas, dentro do gabinete do produto, as quais podem ter intensidade suficiente para constituir risco de choque elétrico para as pessoas.

 Este símbolo tem o propósito de alertar o usuário quanto à presença de instruções importantes de operação e manutenção (serviços) no Manual de Instruções que acompanha o produto.

 Risco de explosão se a pilha/bateria for substituída incorretamente. Substitua somente por pilhas/baterias do mesmo tipo ou equivalente.

Aterramento da antena externa



USO PROIBIDO

Não instale/use o aparelho de TV em locais, ambientes ou situações como aquelas indicadas a seguir, caso contrário o aparelho de TV poderá apresentar defeitos ou causar incêndio, choque, danos e/ou ferimentos.

Locais:

- Locais externos (sob luz solar direta), na praia, em um navio ou outro barco, dentro de um veículo, em centros médicos, locais instáveis, próximo da água, chuva, umidade ou fumaça.

Ambientes:

- Lugares quentes, úmidos ou com excesso de poeira; onde podem entrar insetos; onde o aparelho possa ficar exposto a vibrações mecânicas, próximo de objetos inflamáveis (velas, etc.). O aparelho de TV não deve ficar exposto a gotejamento ou derramamento de líquidos e nenhum objeto preenchido com líquido como vasos deve ser colocado sobre a TV.

Situações:

- Usar quando suas mãos estiverem molhadas, com o gabinete removido ou com acessórios não recomendados pelo fabricante. Desconecte o aparelho de TV da tomada de alimentação elétrica e da antena durante tempestades com raios.

Instruções importantes de segurança

- 1) Leia estas instruções.
- 2) Guarde estas instruções.
- 3) Atente a todas as instruções.
- 4) Siga todas as instruções.
- 5) Não utilize este aparelho próximo à água.



- 6) Limpe o aparelho somente com um pano macio e seco.
- 7) Não bloqueie os orifícios de ventilação. Instale o aparelho de acordo com as instruções do fabricante.



- 8) Não instale próximo a fontes de calor, como radiadores, aquecedores, fornos ou outros aparelhos (inclusive amplificadores) que produzam calor.
- 9) Proteja o cabo de alimentação de ser pisoteado ou esmagado, particularmente na parte do plugue, receptáculo e no ponto onde ele sai do aparelho.



- 10) Utilize somente os acessórios especificados pelo fabricante.



- 11) Utilize somente com carrinhos, estantes, tripés, suportes ou mesas certificando-se que os mesmos são firmes e seguros. Quando transportar a TV em um carrinho, tenha cuidado, pois o carrinho pode tombar e causar ferimentos.



- 12) Desconecte a antena e o cabo de alimentação CA durante uma tempestade com descargas elétricas ou quando não for utilizar o aparelho por um longo período de tempo.



- 13) Encaminhe todo o serviço de assistência ao Serviço Autorizado Sony. A assistência é requerida quando o aparelho sofre danos, como o cabo de alimentação ou plugue danificados, entrada de líquido ou objetos dentro do aparelho, exposição do aparelho à chuva ou umidade, operação irregular ou queda do aparelho.



Tenha cuidados de segurança adicionais para evitar descargas elétricas, curtos-circuitos, incêndios, ferimentos e danos materiais.

Consulte o verso para obter mais informações.

Procedimentos de Segurança Adicionais Corretos e Incorretos

UMIDADE

- Não coloque objetos contendo líquido, como vasos de flores e copos sobre a TV.
- Não utilize TVs que requeiram energia elétrica próximas à água - como, por exemplo, próximas a banheiras, pias, tanques de lavar roupa, sótãos úmidos, piscinas, etc. Isto pode resultar em fogo ou choque elétrico.
- Não instale a TV em um lugar onde haja enxofre no ambiente (por exemplo: fontes termais). Isto pode resultar em fogo, choque elétrico ou danos à TV.



LIMPEZA

- Desconecte o cabo de alimentação da TV da tomada da rede elétrica antes de limpá-la para evitar riscos de choque elétrico.
- Limpe a TV com um pano macio e seco.
- Para remover a poeira da tela, limpe-a com um pano macio e seco.
- Manchas persistentes podem ser removidas com um pano macio levemente umedecido em uma solução suave de detergente neutro e água morna.
- Não borrife água nem detergente diretamente sobre a TV. O líquido poderá gotejar para a parte inferior da tela ou partes exteriores e ocasionar um mau funcionamento.
- Se utilizar um pano previamente tratado com produtos químicos, siga as instruções da embalagem do pano.
- Nunca utilize nenhum tipo de solvente, tais como álcool, tiner ou benzina para a limpeza.
- Recomendamos uma limpeza periódica dos orifícios de ventilação para assegurar a ventilação apropriada.



- Nunca cubra os orifícios de ventilação com pano ou qualquer outro tipo de material.
- Nunca obstrua os orifícios de ventilação, colocando a TV em camas, sofás, tapetes ou superfícies similares.
- Se não houver uma ventilação apropriada, a TV poderá acumular poeira e ser danificada.
- Não permita que líquido ou objetos sólidos caiam dentro dos orifícios de ventilação.
- Se algum líquido ou objeto sólido cair dentro da TV, desconecte imediatamente o cabo de alimentação CA e leve a um Serviço Autorizado Sony antes de utilizá-la novamente.
- Nunca introduza objetos de nenhum tipo nos orifícios de ventilação da TV, estes podem tocar em pontos de tensão perigosos ou causar curtos-circuitos, resultando em incêndio ou choque elétrico.



Para proporcionar uma boa circulação de ar, deixe espaço livre ao redor da TV.

- Nunca instale a TV em locais fechados, como no interior de estantes ou armários embutidos, a menos que haja ventilação adequada.
- Deixe um espaço de pelo menos 30 cm na parte superior e 10 cm de espaço livre na parte inferior da tela. (Veja as informações adicionais no Manual de Instruções da TV.)



INSTALAÇÃO

- A TV deve ser instalada próxima a uma tomada na parede de fácil acesso.
- Não instale a TV com a tela voltada para cima ou para baixo, de cabeça para baixo ou apoiada em suas laterais.
- Não instale a TV em locais quentes, úmidos, excessivamente empoeirados, nem em áreas com fumaça de óleo ou vapor (por exemplo: próximo a um fogão ou umidificador). Isto poderia resultar em fogo, choque elétrico ou deformação.



Procedimentos de Segurança Adicionais Corretos e Incorretos

- ☐ Não instale a TV em locais sujeitos a altas temperaturas, como sob luz solar direta e próxima a fontes de calor ou aquecedores. A TV poderá ser demasiadamente aquecida nestas condições, resultando na deformação do gabinete e/ou no mau funcionamento da TV.
- ☐ Não instale a TV em locais expostos diretamente ao ar condicionado, isto pode causar a condensação de umidade no interior da TV e o seu mau funcionamento.
- ☐ Não instale a TV em locais expostos a vibrações mecânicas.
- ☐ Não instale a TV em locais que possam atrair insetos.
- ☐ Não instale a TV em locais onde suas partes fiquem salientes, como em uma coluna ou qualquer local onde você possa se ferir, batendo a cabeça e outras partes do seu corpo.
- ☐ Para evitar incêndio, mantenha objetos inflamáveis ou objetos com fogo (por exemplo: velas) distantes da TV.
- ☐ Não coloque equipamentos opcionais em cima da TV.

Para evitar a queda da TV

- Tome as devidas precauções para evitar que a TV caia e cause ferimentos pessoais ou danos materiais.
- ☐ Prenda a TV de modo seguro na parede e/ou na estante.
 - ☐ Nunca instale a TV em locais instáveis e/ou superfícies irregulares.
 - ☐ Não permita que crianças subam ou brinquem com os móveis onde a TV está instalada.
 - ☐ Não instale a TV em móveis que possam ser escalados, como armários com gavetas.
 - ☐ Procure instalar a TV onde ela não possa ser empurrada, derrubada e nem utilizada como apoio.

- ☐ Cuide para que os cabos de alimentação CA e os cabos de conexão não fiquem expostos onde possam ser puxados ou manipulados por crianças curiosas.

Instituições de Saúde

Não coloque esta TV em locais onde equipamentos médicos estejam em uso. Ela pode causar o mau funcionamento destes equipamentos médicos.

Uso ao ar livre

Não instale esta TV ao ar livre. A exposição da TV à chuva pode causar fogo ou choque elétrico, e a exposição à luz solar direta pode provocar o superaquecimento e danos à TV.

Não instale esta TV em veículos, navios ou outras embarcações

- ☐ O sobressalto excessivo dos veículos em movimento ou o movimento de balanço dos barcos podem causar a queda da TV e ferimentos.
- ☐ A exposição da TV à água do mar pode provocar incêndios, descargas elétricas ou danos internos.

Influência magnética

- ☐ Os alto-falantes desta TV possuem um ímã forte que gera um campo magnético. Mantenha objetos sensíveis a campos magnéticos distantes dos alto-falantes da TV.
- ☐ A radiação eletromagnética emitida por equipamentos opcionais instalados muito próximos à TV causa distorção na imagem e/ou ruído no som.

Instalação na parede

- ☐ A instalação na parede requer a utilização de um Suporte de Montagem de Parede. Ao instalar ou remover a TV e o Suporte de Montagem de Parede, certifique-se de contratar profissionais qualificados. Se não forem tomadas medidas de segurança apropriadas durante a instalação ou remoção do Suporte de Montagem de Parede, a TV poderá cair e causar sérios ferimentos.

- ☐ Certifique-se de seguir o guia de instalação fornecido com o Suporte de Montagem de Parede.
- ☐ Certifique-se de fixar o suporte às peças específicas fornecidas com o Suporte de Montagem de Parede.
- ☐ Não pendure a TV no teto. Ela pode cair e causar sérios ferimentos.
- ☐ Não pendure nada na TV.
- ☐ Não permita que crianças se pendurem na TV.

CABO DE ALIMENTAÇÃO CA

- ☐ Não toque no cabo de alimentação CA e no plugue com as mãos molhadas, isto pode causar choque elétrico.
- ☐ Ao desconectar o cabo de alimentação CA da tomada, certifique-se de puxá-lo pelo corpo do plugue e nunca pelo cabo.
- ☐ Mantenha o cabo de alimentação CA afastado de fontes de calor.
- ☐ Não transforme ou danifique o cabo de alimentação CA.
- ☐ Consulte o seu eletricitista para substituir a tomada de parede por uma compatível com o plugue da sua TV.

Sujeitar o cabo de alimentação CA a desgastes e/ou uso excessivo pode danificar o cabo e a TV.

- ☐ Não coloque a TV onde o cabo de alimentação CA possa ser facilmente preso, dobrado, enrolado ou onde você possa tropeçar.

- ☐ Não permita que nada seja colocado sobre o cabo de alimentação CA e nem passe sobre ele.
- ☐ Para sua segurança, antes de conectar os cabos, certifique-se de desconectar o cabo de alimentação CA.

- ☐ Não mova a TV com o cabo de alimentação CA (ou outros cabos como os de áudio e vídeo) conectados.
- ☐ Não utilize cabos de alimentação CA que não sejam originais da marca Sony.
- ☐ Não utilize o cabo de alimentação CA fornecido com a TV em outros equipamentos.
- ☐ Nunca utilize um cabo de alimentação CA danificado. Um cabo de alimentação CA danificado causará curto-circuito e consequentemente fogo ou choque elétrico.

Não utilize uma tomada de alimentação CA danificada ou mal instalada como fonte de alimentação da sua TV.

- ☐ Insira o plugue completamente na tomada. Se a conexão estiver frouxa, poderá produzir faísca e resultar em fogo.
- ☐ Não sobrecarregue a tomada de parede da TV.

Quando o cabo de alimentação CA é desconectado da tomada de parede, o fornecimento de energia elétrica para a TV é cortado.

- ☐ Enquanto o aparelho estiver conectado à tomada da rede elétrica, a alimentação não cessará, mesmo que o aparelho esteja desligado. Portanto, puxe o plugue do cabo de alimentação da tomada para desconectar completamente o aparelho de TV.

Limpeza do plugue do cabo de alimentação CA

Desconecte o cabo de alimentação CA e limpe-o periodicamente para que não haja acúmulo de poeira. Durante a limpeza, verifique se há sinais de avaria. Um cabo de alimentação CA danificado nunca deve ser utilizado.

Procedimentos de Segurança Adicionais Corretos e Incorretos

ACESSÓRIOS

Mantenha os acessórios pequenos fora do alcance das crianças. Utilize somente os acessórios especificados para a sua TV.

Ajuste do volume

- ☐ Quando utilizar fones de ouvido, ajuste o volume para evitar um nível de som excessivo que pode prejudicar a sua audição.

PILHAS/BATERIAS

- As pilhas/baterias fornecidas com seu controle remoto não são recarregáveis.
- ☐ Descarte as pilhas/baterias de forma ecologicamente correta. Algumas regiões podem ter normas específicas para o descarte de pilhas/baterias. Por favor, consulte as regulamentações locais.
 - ☐ Não jogue as pilhas ao fogo.
 - ☐ Não provoque um curto-circuito, desmonte e nem aqueça as pilhas.
 - ☐ As pilhas não devem ser expostas a um calor excessivo como à luz solar direta, fogo ou similar.

TELA LCD

- ☐ Embora a tela LCD seja fabricada com tecnologia de altíssima precisão e possua mais de 99,99% de pixels efetivos, podem aparecer constantemente na tela LCD alguns pequenos pontos pretos e/ou brilhantes (de cor vermelha, azul ou verde). Esta é uma característica das telas LCD e não indica um mau funcionamento.
- ☐ A tela LCD foi fabricada com tecnologia de altíssima precisão e para alcançar um alto nível de desempenho e qualidade de imagem, a luz de fundo da TV foi ajustada para maximizar o brilho da TV. Entretanto, um brilho irregular poderá ser observado quando se utilizar a TV LCD em um ambiente escuro sem uma fonte de entrada ou com uma tela branca. Esta condição é normal e não representa um funcionamento inadequado da TV. A mudança do modo de Imagem, o ajuste da Luz de Fundo e ativar a Luz do Sensor (se aplicável) ou ligar o Gerenciamento de Alimentação melhoram esta condição.

- ☐ Para evitar danos ao painel LCD, não exponha a tela LCD à luz solar direta.
- ☐ Não empurre ou arranhe a tela LCD e nem coloque objetos sobre a TV. As imagens podem aparecer irregulares ou o painel LCD pode ser danificado.
- ☐ Se a TV for utilizada em um local frio, a imagem pode ficar manchada ou escura. Isto não indica uma falha. Este fenômeno desaparece com o aumento da temperatura.
- ☐ Imagens fantasmas aparecem quando imagens fixas/paradas são visualizadas continuamente, entretanto, desaparecem após alguns minutos.
- ☐ A tela LCD e a sua moldura podem esquentar quando a TV é utilizada. Isto não é um mau funcionamento.
- ☐ Não borrife repelentes de insetos com material volátil na tela LCD.
- ☐ Evite o contato prolongado entre a tela LCD e materiais plásticos ou de borracha.

Tela do painel quebrado

- Não atire nenhum objeto contra a TV, pois o impacto pode causar rachadura, quebra ou a fragmentação do vidro da tela LCD.
- ☐ Se a tela LCD for danificada, você poderá verificar pequenos traços do cristal líquido em meio ao vidro e os fragmentos do vidro.
 - ☐ Não toque no vidro quebrado com as mãos desprotegidas. Assim como com todo o vidro quebrado, evite o contato com a pele e a exposição dos seus olhos e boca. Evite o contato direto com o líquido ou com a superfície úmida do vidro, que podem ter efeito nocivo para algumas pessoas. As áreas de contato devem ser lavadas com água abundante. Se os sintomas persistirem, consulte um médico.
 - ☐ Se a superfície da TV se romper, não toque na TV até que se tenha desconectado o cabo de alimentação CA da tomada da parede, evitando assim, levar um choque elétrico.

MANUTENÇÃO

Não utilize a TV se você suspeitar que ela esteja danificada ou se a TV estiver realmente danificada.

- ☐ Não tente realizar a manutenção da TV por conta própria. Ao abrir o gabinete, você estará exposto a altas tensões e a outros riscos. Solicite sempre a manutenção do Serviço Autorizado.
- ☐ Quando precisar de peças de reposição, certifique-se de que o técnico esteja solicitando peças especificadas pelo fabricante e que tenham as mesmas características das peças originais. Substituições não autorizadas podem resultar em incêndio, choques elétricos ou outros riscos.

Verificação de Segurança

- ☐ Após a conclusão de quaisquer serviços ou reparos na TV, solicite ao técnico a execução das verificações de segurança rotineiras especificadas pela Sony para determinar se o aparelho está em condições normais de operação. Solicite a um técnico qualificado o descarte da TV, quando esta não se encontrar em condições seguras de operação.

Prevenindo acidentes no tombamento da TV

A U.S. Consumer Product Safety Commission (CPSC) (Comissão Americana de Segurança de Produtos do Consumidor) estimou que, em 2005, pelo menos 3000 crianças menores de 5 anos receberam tratamento nos hospitais de emergência dos EUA devido a danos associados a tombamentos de TVs.

No período de 2000 até 2005, o CPSC recebeu relatos de 30 casos de mortes por tombamento de TV. Mais de 80% de todos estes casos envolvem crianças. Os ferimentos e mortes frequentemente acontecem quando

as crianças escalam, caem sobre ou se jogam subindo em gavetas, estantes, aparadores, mesas, cestos e racks. Em alguns casos, televisores colocados no alto das mobílias caem e podem causar um trauma e algumas vezes ferimentos fatais.

As seguintes dicas de segurança são recomendadas para prevenir móveis ou TVs de tombar (virar)

- Verifique se a TV está localizada somente em móveis que são estáveis. Para dar mais segurança, é recomendado que se fixe na parede ou no chão todos os móveis, racks, estantes, prateleiras e mesas usando ferramentas apropriadas como suportes ou parafusos.

- Coloque a TV em móvel resistente e apropriado para o seu tamanho ou em uma base baixa.

- Empurre a TV para o fundo, o máximo possível.

- Disponha o cabo de força e os cabos de áudio/vídeo longe do alcance de crianças, e ensine-os a não brincar com eles.

- Remova itens que possam instigar crianças a escalar em áreas próximas da TV, como brinquedos e controles remotos no topo da TV ou móveis.