


MANUAL DO USUÁRIO

ADEGA CADENCE GOURMET
ADE160



Obrigado por adquirir a Adega Cadence Gourmet, um produto de alta tecnologia, seguro e eficiente. É muito importante ler atentamente este manual de instruções, as informações contidas aqui ajudarão você a aproveitar melhor todas as funções do produto e utilizá-lo de forma segura. Guarde este manual para consultas futuras.

1 - INSTRUÇÕES DE SEGURANÇA

- Os invólucros plásticos e outros materiais da embalagem do produto deverão ficar longe do alcance de crianças e animais para evitar risco de sufocamento ao brincar ou manusear tais resíduos.
- Verifique se a tensão (voltagem) do produto é compatível com a tomada a ser utilizada.
- Certifique-se que a tomada a ser utilizada esteja em bom estado e de acordo com o novo padrão de plugues e tomadas (NBR14136).
- Evite utilizar extensões e adaptadores.
- Este produto não deve ser utilizado ao ar livre ou em local com incidência direta de luz solar.
- Verifique os espaços necessários no local de instalação, o fundo e laterais da adega devem ficar afastados no mínimo 12 cm das paredes do local onde ela será instalada.
- Este produto não se destina à utilização por pessoas (inclusive crianças) com capacidades físicas, sensoriais ou mentais reduzidas, ou por pessoas com falta de experiência e conhecimento, a menos que tenham recebido instruções referentes à utilização do produto ou estejam sob a supervisão de uma pessoa responsável pela sua segurança.
- Recomenda-se que as crianças sejam vigiadas para assegurar que elas não estejam brincando dentro do produto.
- Não imergir o cordão elétrico e o plugue na água ou em outro líquido.
- Se o cordão elétrico está danificado, ele deve ser substituído pelo fabricante ou agente autorizado, a fim de evitar riscos.
- Nunca permita que o cordão elétrico ou plugue encoste em superfícies quentes ou cortantes. O cordão elétrico nunca deve ser dobrado ou esticado.
- Nunca desligue o produto puxando-o pelo cordão elétrico, segure firmemente o plugue e, então o puxe para desconectar.
- Sempre retire o plugue da tomada para limpar ou efetuar reparos no produto.
- Não armazene produtos inflamáveis no interior ou próximo a Adega, pois os vapores podem causar risco de incêndio ou explosão.

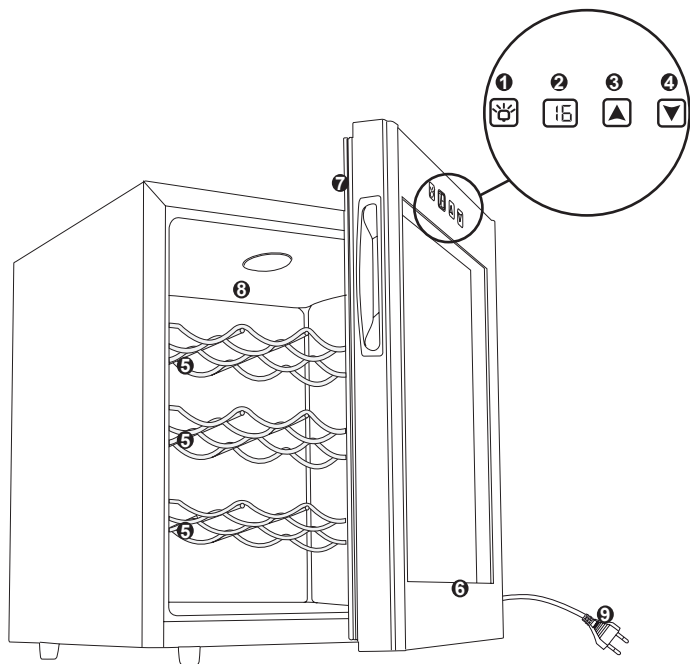


- Não limpe a adega com produtos inflamáveis ou abrasivos, utilize apenas um pano levemente umedecido no gabinete e algum produto para limpeza de vidros na porta.
- Se o produto sofrer uma queda e(ou) apresentar problemas de funcionamento, o mesmo não deverá ser utilizado, neste caso encaminhe para uma assistência técnica autorizada Cadence.
- Em hipótese alguma tente desmontar ou consertar o produto. Toda substituição de peça danificada deve ser feita somente por meio do serviço autorizado Cadence.
- A utilização do produto em desacordo com o descrito neste manual acarreta na perda da garantia.

Somente para uso doméstico, interno e não comercial.



2 - COMPONENTES DA SUA ADEGA



- 1 Tecla de acendimento da luz interna
- 2 Display indicador de temperatura interna
- 3 Tecla de ajuste de temperatura para mais
- 4 Tecla de ajuste de temperatura para menos
- 5 Prateleiras
- 6 Porta de vidro
- 7 Vedação magnética
- 8 Lâmpada Led
- 9 Plugue 3 pinos



3 - UTILIZANDO SUA ADEGA

Esta Adega possui sistema eletrônico de refrigeração, sua eficiência está relacionada com a temperatura ambiente (temperatura do ar ao redor do produto). O sistema pode reduzir a temperatura em até 15°C com relação à temperatura ao redor do produto, portanto o ideal é que a Adega não fique instalada dentro de móveis ou locais com pouca ventilação ao redor da mesma.

3.1 - Instalação

- Certifique-se que a tomada a ser utilizada esteja em bom estado e de acordo com o novo padrão de plugues e tomadas (NBR14136).
- Instale sua Adega em um local plano e resistente, para que suporte seu peso quando a adega estiver cheia.
- Para garantir a correta circulação do ar deixe um espaço livre de 12 centímetros na parte traseira, laterais e superior do produto [figura 1].
- Não instale a adega em locais úmidos, quentes ou com incidência direta da luz solar.

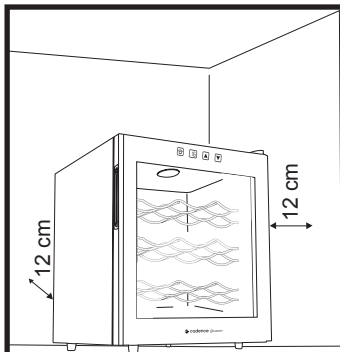


figura 1







figura 2



3.2 – Como utilizar

- Ligue o plugue na tomada, no display mostrará a temperatura que pode ser programada entre 11 e 18°C.
- Pressione a tecla  para aumentar a temperatura.
- Pressione a tecla  para reduzir a temperatura.
- Para ligar a lâmpada interna, pressione a tecla . Para desligar a lâmpada, pressione a mesma tecla novamente.

DICAS

- Quando estiver armazenando vinhos tinto e branco ao mesmo tempo, recomenda-se que as garrafas de vinho tinto sejam colocadas nas prateleiras superiores e o vinho branco nas prateleiras inferiores.
- O vinho branco deve ser conservado em temperaturas mais baixas que o vinho tinto (verifique indicação de cada tipo de vinho).



4 - LIMPEZA E CONSERVAÇÃO

- Antes de iniciar a limpeza, sempre retire o plugue da tomada.
- Retire as prateleiras do interior da Adega.
- Limpe as superfícies internas ou externas com um pano levemente umedecido (não utilize produtos químicos ou abrasivos).
- Lava as prateleiras com água e detergente neutro.
- A porta e o display poderão ser limpos com produto para limpeza de vidros.
- O produto é equipado com lâmpadas LED, portanto não requer substituição periódica.

ATENÇÃO

• Se precisar movimentar a adega retire todas as garrafas e grades. Tome muito cuidado com a porta, pois ela poderá abrir no transporte (recomenda-se passar uma fita ou corda ao redor do produto para evitar a abertura da porta durante o transporte).



Defeito	Causa	Solução
Adega não liga	Falta de energia	Verifique os disjuntores/utilize outra tomada
	Tomada inadequada/ danificada	Substituir a tomada
Resfriando pouco	Adega instalada em local muito abafado (local com pouca circulação de ar)/ Abertura freqüente da porta ou muito tempo aberta.	Instale a Adega em local arejado/Não mantenha a porta aberta por muito tempo.



6 - CARACTERÍSTICAS TÉCNICAS

Tensão	127V	220V
Potência	70W	70W
Corrente	0,55A	0,32A
Frequência	60Hz	60Hz
Dimensões do produto	Altura:505mm Largura:430mm Profundidade: 480mm	Altura:505mm Largura:430mm Profundidade: 480mm
Dimensões da embalagem unitária	Altura:570mm Largura:480mm Profundidade: 520mm	Altura:570mm Largura:480mm Profundidade: 520mm
Peso do produto	13,4 kg	13,4 kg
Peso do produto com embalagem unitária	15,6 kg	15,6 kg
Capacidade	16 garrafas de vinho	16 garrafas de vinho
Temperaturas	11 a 18°C	11 a 18°C



7 - CERTIFICADO DE GARANTIA

- A nota fiscal e o Certificado de Garantia são documentos importantes e devem ser guardados para efeito de garantia.

- O produto possui garantia contra defeitos de fabricação pela Cadence. Para que a garantia tenha validade, é imprescindível a apresentação da Nota Fiscal de compra e a conformidade com as condições abaixo enumeradas:

1 A Cadence assegura ao proprietário consumidor deste aparelho a garantia de 1 ano contra defeitos de fabricação, sendo que os primeiros 90 dias referem-se ao prazo mínimo estabelecido por lei e os 275 dias subsequentes como garantia adicional.

2 A garantia de 1 ano é contada a partir da data da compra.

3 Esta garantia perderá a sua validade se:

3.1 O defeito apresentado for ocasionado por uso indevido, em desacordo com o Manual, ou se ocasionado por fatores externos, como quedas, pancadas, defeitos na rede elétrica e raios.

3.2 O produto for alterado, violado ou consertado por pessoas ou oficinas que não sejam autorizados pela Cadence.

3.3 O produto for ligado à fonte de energia diferente da indicada na etiqueta do produto.

3.4 O defeito for decorrente do uso do produto em situações não domésticas ou em desacordo com o uso recomendado.

4 A Cadence não efetuará troca caso haja condições de sanar os defeitos do produto reclamado em garantia.

5 A garantia não cobre a limpeza do produto, o mesmo deverá ser entregue para conserto ao posto da rede autorizada em boas condições de limpeza.

Cadence Ind. e Com. LTDA.,

Rua Santos Maccarini 650, bairro Machados, Navegantes – SC

Fone: (47) 3347-9900

CEP: 88375-000 www.cadence.com.br SAC: (54) 3290-2200

CNPJ: 03106170/0002-24

Inscrição Estadual: 254.990.495



