

1 ANO DE GARANTIA

SERVIÇO DE
ATENDIMENTO AO
CONSUMIDOR

LIGUE GRÁTIS
0800-55 03 93

Segunda à sexta, das 8h às 20h.
Sábado, das 8h às 17h.

Produto Importado por:
M.K. Eletrodomésticos Ltda.
Estrada da Volta, 1.200 - Galpão 2 - Colônia Brasília
Conceição do Jacuípe - BA - Cep 44.245-000
Fabricado na China
CNPJ: 07.666.567/0001-40

www.eletrodomesticosmondial.com.br

"Em observância ao Decreto nº 5.296/2004, o presente Manual de Instruções encontra-se disponível em meio magnético, em braile ou em fonte ampliada, para portadores de necessidades especiais, devendo ser solicitado ao Serviço de Atendimento ao Consumidor através do telefone nº 0800 55 03 93."

ADVERTÊNCIA: Este aparelho não deve ser usado por pessoas (inclusive crianças) com capacidades físicas, sensoriais ou mentais reduzidas, ou por usuários com falta de experiência e conhecimento, a menos que tenham recebido instruções referentes à utilização do aparelho ou estejam sob a supervisão de um responsável.

"Recomenda-se vigiar as crianças para que elas não brinquem com o aparelho."

Devido às constantes evoluções tecnológicas, o produto poderá ser atualizado, apresentando pequenas alterações sem prévio aviso.

Manual de Instruções

UMIDIFICADOR ULTRASONIC UA-02

MONDIAL

comfort air 2



Modelo: 2770-01 (127V)

Modelo: 2770-02 (220V)

Parabéns, agora você possui um **UMIDIFICADOR ULTRASONIC COMFORT AIR MONDIAL** com alto padrão de eficiência e qualidade.

Antes da utilização do aparelho, leia atentamente as instruções de uso, pois o bom funcionamento do mesmo e a sua segurança dependem delas.

RECOMENDAÇÕES E ADVERTÊNCIAS IMPORTANTES

- Antes de ligar o plugue na tomada, verifique se a voltagem do aparelho é compatível com a da rede elétrica local.
- Este aparelho foi produzido para fins domésticos. Sua utilização comercial acarretará a perda da garantia.
- Nunca retire o Reservatório de Água com o aparelho ligado.
- Não mude o aparelho de lugar enquanto ele estiver em funcionamento, pois qualquer transbordamento de água pode penetrar na base causando danos permanentes ao mesmo.
- Mantenha a saída de névoa longe de móveis, cortinas ou enfeites decorativos que possam se danificar com a umidade direta.
- Não obstrua a entrada de ar na parte inferior do aparelho.
- Não é aconselhável o uso de extensões ou adaptadores de tomada. Caso necessário certifique-se de que eles são compatíveis com a potência e corrente do aparelho para evitar acidentes.
- Sempre que não estiver utilizando o aparelho, mantenha-o desconectado da tomada.
- Para evitar choques elétricos, nunca use o aparelho com as mãos molhadas, não molhe, nem o mergulhe em água.
- Para evitar acidentes não permita que crianças ou mesmo pessoas que desconheçam suas instruções de uso utilizem o produto.
- **Recomenda-se vigiar as crianças para que elas não brinquem com o aparelho.**
- Nunca permita o contato do Cabo Plugue em superfícies quentes.
- Nunca mova ou desligue o produto puxando pelo Cabo Plugue.
- Nunca use o produto com o Cabo Plugue ou plugue danificados, ou mesmo se o produto apresentar mau funcionamento. Leve-o a uma **Assistência Técnica Autorizada MONDIAL**.
- Para não perder a garantia e evitar problemas técnicos e risco de acidentes ao usuário, não permita que sejam feitos consertos e / ou trocas de peças em casa. Caso necessário, leve o produto a uma **Assistência Técnica Autorizada MONDIAL**.

ADVERTÊNCIA: Este aparelho não deve ser usado por pessoas (inclusive crianças) com capacidades físicas, sensoriais ou mentais reduzidas, ou por usuários com falta de experiência e conhecimento, a menos que tenham recebido instruções referentes à utilização do aparelho ou estejam sob a supervisão de um responsável.

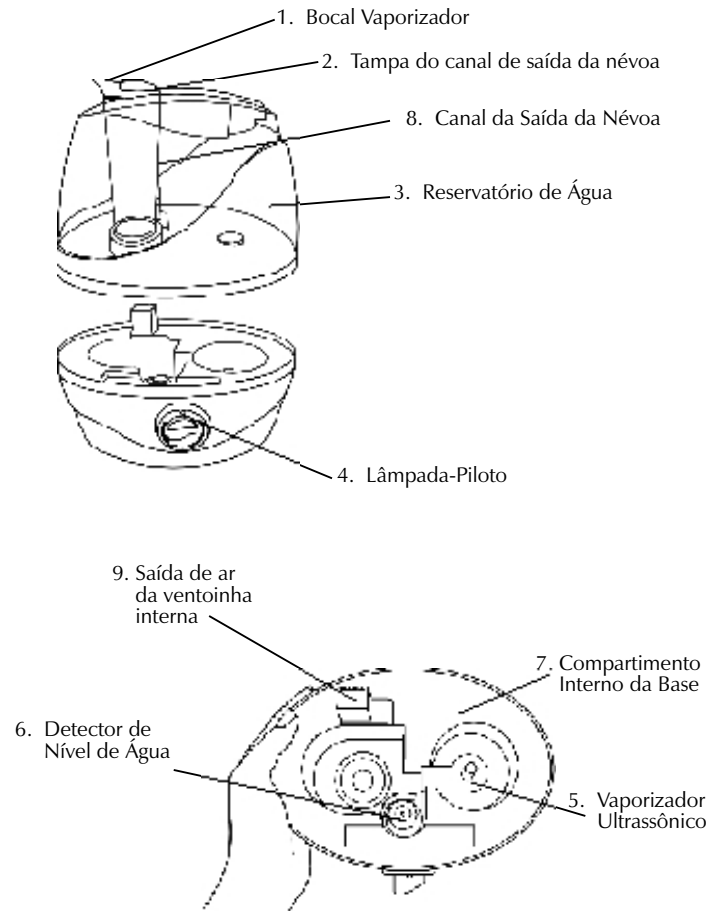
- **Recomenda-se vigiar as crianças para que elas não brinquem com o aparelho.**

TECNOLOGIA DO ULTRA-SOM

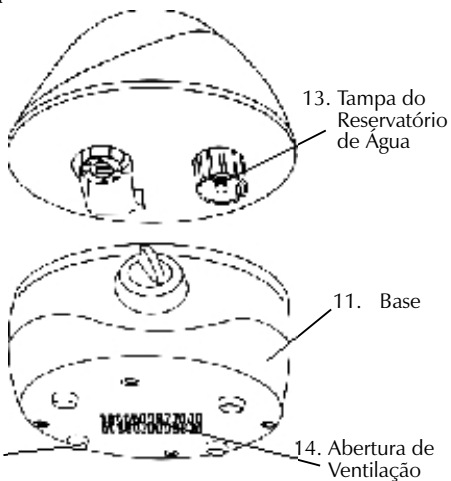
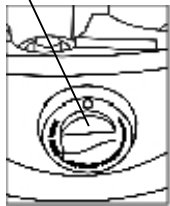
O **UMIDIFICADOR ULTRASONIC COMFORT AIR MONDIAL** utiliza a alta frequência vibratória de ultrassom para converter água em partículas muito pequenas que serão expelidas uniformemente, com o auxílio de um microventilador, pelo bocal de seu aparelho. Essas micropartículas geradas por ultrassom tornam o ar mais fresco e úmido, proporcionando conforto e bem-estar principalmente em ambientes extra-secos ou com ar condicionado.

Seu aparelho funciona até 5 horas com 1,7 litros de água no tanque e intensidade média de névoa. Auxilia a boa respiração enquanto mantém o ar livre de poeira, fumaça e maus odores da poluição.

CARACTERÍSTICAS E ESPECIFICAÇÕES DO UMIDIFICADOR ULTRASONIC COMFORT AIR MONDIAL



10. Botão de Controle de Intensidade da Névoa



ANTES DE USAR O SEU UMIDIFICADOR ULTRASONIC COMFORT AIR MONDIAL

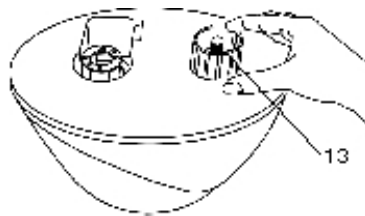
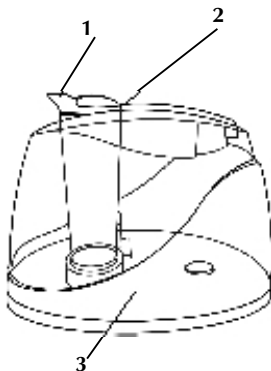
É recomendável lavar todas as peças desmontáveis e acessórios com água morna e detergente neutro e secá-los completamente antes da primeira utilização do produto.

Passar um pano seco e macio na Base e o seu **UMIDIFICADOR ULTRASONIC COMFORT AIR MONDIAL** está pronto para ser usado.

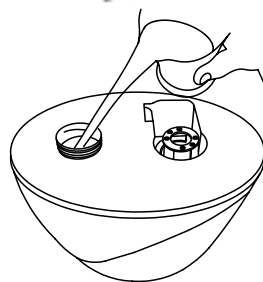
Como desmontar e montar o seu UMIDIFICADOR ULTRASONIC COMFORT AIRMONDIAL

Importante: Todo o processo de montagem e desmontagem de seu aparelho deve ser feito com o produto desligado.

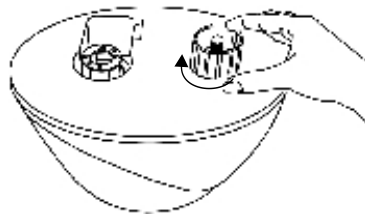
- Retire a tampa do canal (2) desencaixando-o delicadamente.
- Retire o Reservatório de Água (3) segurando o reservatório pelas laterais com as duas mãos e separando ela da Base (11).
- Vire o Reservatório de Água (3) ao contrário e retire a Tampa (13), localizada na parte inferior, girando-a no sentido anti-horário.



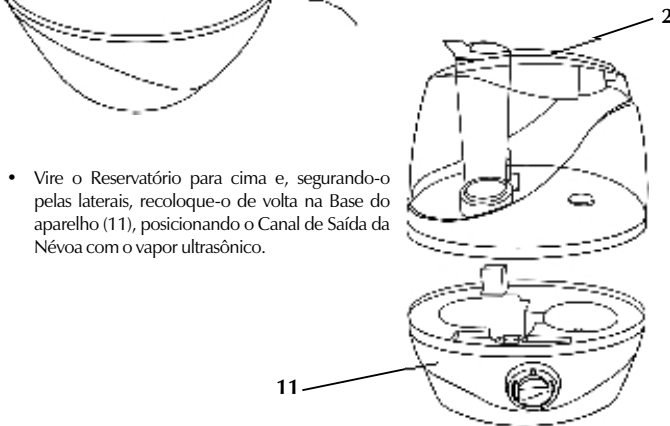
- Com o auxílio de uma jarra ou copo, encha o Reservatório (3) com água limpa.



Capacidade máxima 1,7 l. Recomenda-se o uso de água filtrada e em temperatura ambiente.



- Recoloque a Tampa (13) no Reservatório (3) e gire-a no sentido horário ajustando-a firmemente.



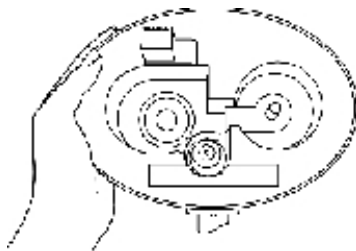
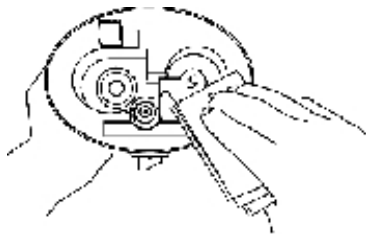
- Vire o Reservatório para cima e, segurando-o pelas laterais, recoloco-o de volta na Base do aparelho (11), posicionando o Canal de Saída da Névoa com o vapor ultrassônico.

COMO UTILIZAR O SEU UMIDIFICADOR ULTRASONIC COMFORT AIR MONDIAL

- Antes de conectar o plugue na tomada, verifique se a voltagem do aparelho é compatível com a da rede elétrica local.
- Verifique se há água suficiente no Reservatório (3).
- Coloque o aparelho em uma superfície plana e estável, longe de fontes de calor como aquecedores, lareiras e fogões.
- Para um melhor resultado, posicione o aparelho a pelo menos 1 m de altura e no lado oposto a janelas ou aparelhos de ar condicionado.
- Coloque o aparelho longe de móveis e eletrodomésticos que podem sofrer danos por excesso de umidade e não deixe o Bocal Vaporizador (1) direcionado para a parede ou cortinas.
- Evite a incidência direta da luz do sol sobre o aparelho em funcionamento.
- Conecte o plugue na tomada (compatível com a voltagem do produto).
- Ligue o aparelho girando o Botão de Controle de Intensidade de Névoa (10) no sentido horário. O controle é eletrônico e contínuo e você deverá escolher a intensidade que mais lhe agradar. A intensidade da névoa aumentará na medida em que o usuário girar o botão no sentido horário.
- Quando a água do reservatório estiver acabando, a luz verde na Lâmpada-Piloto (4) piscará algumas vezes e depois ficará vermelha, desligando o aparelho automaticamente. Caso queira religá-lo, o Reservatório de Água (3) deve ser reabastecido.
- Para desligar o aparelho, gire o Botão de Intensidade da Névoa (10) para a posição 0.
- Após o uso desconecte o plugue da tomada.

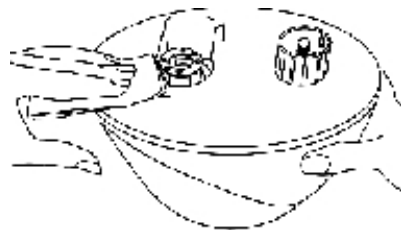
COMO MANTER E LIMPAR O SEU UMIDIFICADOR ULTRASONIC COMFORT AIR MONDIAL

- Antes de limpar, verifique se o produto está desconectado da tomada.
- Limpe **SEU UMIDIFICADOR ULTRASONIC COMFORT AIR MONDIAL** frequentemente. Se deixar de usá-lo por mais de dois dias, proceda à limpeza do reservatório como indicado no item **ANTES DE USAR**.
- Se, após o uso regular, ainda sobrar água no Reservatório (3) ou no Compartimento Interno da Base (7), esvazie os mesmos e seque completamente a Base (11) com um pano macio, para retirar os resíduos e minerais acumulados.
- A água do Reservatório (3) deve ser trocada constantemente, não devendo permanecer no aparelho por mais de dois dias seguidos.
- É recomendável limpar o Compartimento Interno da Base (7) a cada três utilizações do aparelho.



- Coloque algumas gotas do detergente neutro comum, no Compartimento Interno da Base (7), acrescente um pouco de água e aguarde cerca de 5 min.

- Use algumas gotas do detergente para limpar a base do Reservatório de Água (3). Com o auxílio de um pano macio, retire o acúmulo de minerais e resíduos. Enxágüe, em seguida, com água corrente e deixe secar bem antes de recolocar a tampa e guardá-lo. Se for usá-lo novamente, basta reabastecer com água limpa.
- Para limpeza externa do aparelho, use um pano macio e úmido.
- Nunca coloque a Base (11) submersa em água, nem permita que esta penetre no interior do aparelho.



COMO GUARDAR O SEU UMIDIFICADOR ULTRASONIC STEAMER MONDIAL

- Depois de usá-lo, desligue o aparelho da tomada.
- Lave e seque todas as peças desmontáveis. Monte o aparelho corretamente.
- Nunca guarde seu aparelho molhado externa ou internamente. Espere que ele esteja completamente seco para evitar a proliferação de fungos ou bactérias.
- Guarde-o em lugar seco e a salvo de poeira e umidade.