

MANUAL DO USUÁRIO

CAFETEIRA SINGLE CADENCE

CAF110 | CAF111 | CAF112

CAF113 | CAF114



cadence



Obrigado por adquirir a **Cafeteira Single Cadence, modelos CAF110 | CAF111 | CAF112 | CAF113 | CAF114**, um produto de alta tecnologia, seguro e eficiente. É muito importante ler atentamente este manual de instruções, pois as informações contidas aqui ajudarão você a aproveitar melhor todas as funções do produto e utilizá-lo de forma segura.

Guarde este manual para consultas futuras.



1 - INSTRUÇÕES IMPORTANTES DE SEGURANÇA

Atenção!

Leia todas as instruções contidas neste manual antes de operar o produto, sempre observando as indicações de segurança e seguindo as instruções para prevenir acidentes e ou ferimentos.

- Após desembalar o produto, os invólucros plásticos e outros materiais da embalagem deverão ficar longe do alcance de crianças e animais para evitar sufocamento ao brincar ou manusear tais resíduos.
- Verifique se a tensão (voltagem) do produto é compatível com a tomada a ser utilizada.
- Este produto foi desenvolvido para uso exclusivamente doméstico.
- Este produto não se destina à utilização por pessoas (inclusive crianças) com capacidades físicas, sensoriais ou mentais reduzidas, ou por pessoas com falta de experiência e conhecimento, a menos que tenham recebido instruções referentes à utilização do produto ou estejam sob a supervisão de uma pessoa responsável pela sua segurança.
- Este produto não deve ser utilizado por crianças. Recomenda-se que as crianças sejam vigiadas para assegurar que elas não estejam brincando com o produto.
- Certifique-se de que o cordão elétrico nunca fique ao alcance de crianças, pois elas podem puxar e derrubar o produto, causando queimaduras com água quente.
- Desligue a cafeteira da tomada sempre que não estiver sendo utilizada.
- Nunca use o produto com as mãos molhadas. Recomenda-se estar calçado ao utilizar qualquer produto conectado a rede elétrica.
- Não molhe o produto e nunca o mergulhe em água.
- Nunca desligue o produto puxando-o pelo cordão elétrico, segure firmemente pelo plugue para desconectá-lo da tomada.
- Se o cordão elétrico está danificado, ele deve ser substituído pelo fabricante ou agente autorizado, a fim de evitar riscos.
- Nunca transporte o produto pelo cordão elétrico.
- Nunca permita que o cordão elétrico encoste em superfícies quentes próximas do produto como fogões ou fornos.
- Se o produto sofrer algum dano e apresentar problemas de funcionamento, o mesmo não deverá ser utilizado, neste caso encaminhe para uma assistência técnica autorizada Cadence.

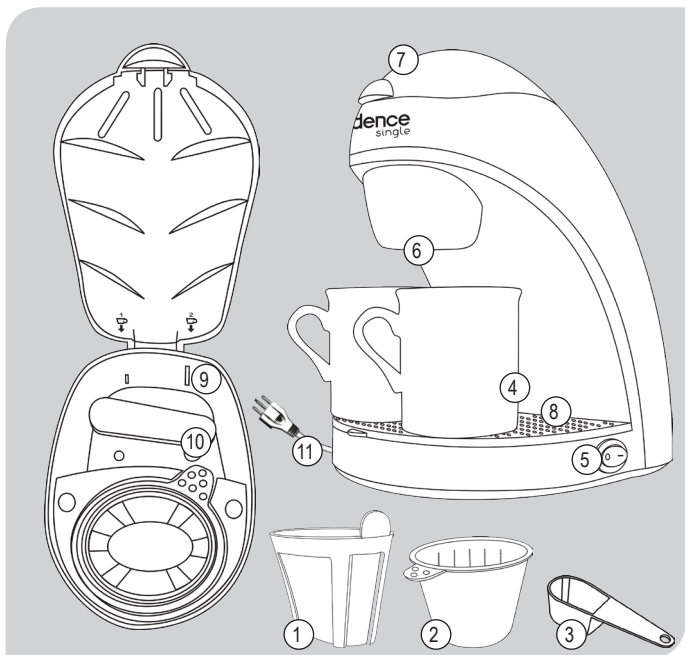


- Em hipótese alguma tente desmontar ou consertar o produto. Toda substituição de peça danificada deve ser feita somente por meio do serviço autorizado Cadence.
- A utilização do produto em desacordo com o descrito neste manual acarreta na perda da garantia.

Somente para uso doméstico, interno e não comercial.



2 - COMPONENTES DO PRODUTO



- | | |
|-----------------------------------------------|-----------------------------------------------------|
| 1 Filtro permanente removível | 7 Tampa superior |
| 2 Porta filtro removível | 8 Bandeja removível |
| 3 Colher dosadora | 9 Recipiente de água com níveis para 1 ou 2 xícaras |
| 4 Xícaras | 10 Dispenser giratório |
| 5 Botão I/O (liga/desliga) com luz indicadora | 11 Cabo elétrico |
| 6 Saída de café | |



3 - UTILIZANDO

3.1 Ao utilizar sua Cafeteira Cadence pela primeira vez

Limpe o produto externamente, lave o filtro, suporte do filtro e xícaras. Passe um pano úmido no recipiente de água.

Verifique se a tensão (voltagem) na etiqueta do produto é a mesma da tomada que será conectada. Adicione apenas água (não coloque o café no filtro ainda) e ligue, aguarde a água toda passar. Repita esta operação cerca de 5 vezes para remover o gosto de plástico presente nos produtos novos.

3.2 Utilização normal

[01] Adicione água no recipiente (verifique a medida que existe na parede interna do recipiente, para 1 ou 2 xícaras) [fig. 01]

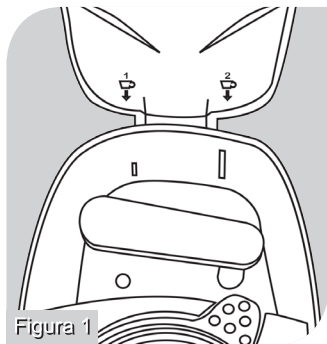


Figura 1

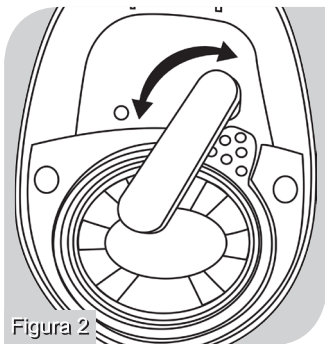


Figura 2

[02] Remova o filtro da cafeteira, (girando o dispenser)(fig. 02) e adicione pó de café no filtro (uma colher de sopa para cada xícara a ser preparada). É importante remover o filtro para colocar o pó pois evita que pó de café caia no recipiente de água, danificando a resistência da cafeteira. Em seguida, coloque novamente o filtro na cafeteira e feche a tampa superior.

[03] Ligue a cafeteira, com a(s) xícara(s) posicionada na bandeja (embaixo do filtro).

[04] Aguarde a água passar por completo.

[05] Aproveite



Atenção!

- Nunca utilize com a tampa aberta. Não abra a tampa durante o funcionamento pois existe risco de queimaduras com respingos de água.
- Nunca coloque pó de café ou café passado no recipiente de água.
- Utilize apenas água filtrada.
- Beba o café imediatamente após passar para que não esfrie.
- Após utilizar desligue no interruptor e depois retire o plugue da tomada.
- Esta cafeteira não é expressa, portanto é normal que leve alguns minutos para passar o café

4 - LIMPEZA E CONSERVAÇÃO

Antes de iniciar a limpeza, certifique-se que o produto esteja desligado da tomada e frio.

- O corpo do produto deve ser limpo com pano úmido apenas.
- Nunca mergulhe o produto na água.
- O filtro, suporte do filtro e bandeja removível podem ser lavados em água corrente e detergente líquido. Não lave em máquina lava-louças.
- Guarde o produto em um local seco e fora do alcance de crianças e animais domésticos.

5 - SOLUCIONANDO PROBLEMAS

Alguns problemas podem ser resolvidos sem a necessidade de levar sua cafeteira até uma assistência técnica. Veja tabela abaixo:

Problema	Possível Motivo	Possível Solução
Não liga	Tomada ou instalação elétrica danificados	Providencie o reparo/ ligue em outra tomada
	Botão Liga/Desliga não foi acionado	Acione o botão para a posição "I"
Cheiro de queimado na tomada	Tomada muito antiga ou danificada	Substitua a tomada
Liga a lâmpada indicadora mas não passa o café	Componentes internos danificados	Encaminhe o produto a um posto autorizado Cadence



6 - TERMO DE GARANTIA

A Cadence Eletrodomésticos S.A. garante a sua **Cafeteira Single Cadence, modelos CAF110 | CAF111 | CAF112 | CAF113 | CAF114**, contra defeitos de fabricação, pelo prazo de 12 (doze) meses, contado a partir da data da emissão da Nota Fiscal de compra.

No prazo de garantia estabelecido no parágrafo anterior, já está incluída a garantia legal, estando assim dividida:

Os 3 (três) primeiros meses – Garantia legal.

Os 9 (nove) meses seguintes – Garantia especial, concedida pela Cadence Eletrodomésticos S.A.

Esta garantia será válida somente mediante a apresentação da Nota Fiscal de compra deste produto.

As peças substituídas ou consertadas, durante o período de garantia, não terão o prazo de garantia, acima mencionado, estendido.

As garantias Legal e/ou Especial ficam invalidadas se:

- O defeito apresentado for ocasionado por uso indevido, em desacordo com este manual ou se ocasionado por fatores externos, como quedas, pancadas, defeitos na rede elétrica e raios.
- O produto for alterado, violado ou consertado por pessoas ou empresas não autorizadas pela Cadence.
- O produto for ligado à fonte de energia diferente daquela recomendada ao produto.
- O defeito for decorrente do uso do produto em situações não domésticas ou em desacordo com o uso recomendado no Manual do Usuário.
- Houver sinais de violação do produto, remoção e/ou adulteração do número de série ou da etiqueta de identificação do produto.

As garantias Legal e/ou Especial não cobrem:

- Troca do produto caso haja condições de sanar os defeitos reclamados em garantia.
- Limpeza do produto. O produto deverá ser entregue na assistência técnica autorizada em boas condições de limpeza.
- Peças e acessórios sujeitos à quebra, como aqueles fabricados em material plástico ou vidro.
- Atendimentos domiciliares. Esta é uma garantia de balcão e, portanto, o consumidor deverá levar o produto até à assistência técnica autorizada.
- Danos sofridos pelo produto durante o transporte por terceiros, contratado pelo reclamante da garantia.
- Despesas de transporte do produto até a assistência técnica autorizada, assim como a sua posterior retirada.

A Cadence não autoriza nenhuma pessoa ou empresa a assumir em seu nome, qualquer outra responsabilidade relativa à garantia de seus produtos, além das aqui especificadas.

Para sua tranquilidade e atendimento em garantia, guarde este manual e tenha a Nota Fiscal de compra do produto sempre à mão.



ANOTAÇÕES

[illegible]

ANOTAÇÕES







JCS Brasil

Fone: (47) 3347-9900

SAC: 0800 644 6442

CNPJ 03106170/0002-24

(M02- 19082915)

Para encontrar a relação das Assistências Técnicas Autorizadas você pode ligar para 0800 644 6442, em horário comercial, ou entrar no site www.cadence.com.br. Através do site você também pode tirar dúvidas, elogiar, sugerir ou reclamar. Para isso basta acessar o fale conosco do site, preencher o formulário com seus dados e deixar seu comentário. A Cadence terá o maior prazer em responder.

Imagens ilustrativas

A Cadence reserva-se o direito de proceder alterações de seus produtos sem aviso prévio.