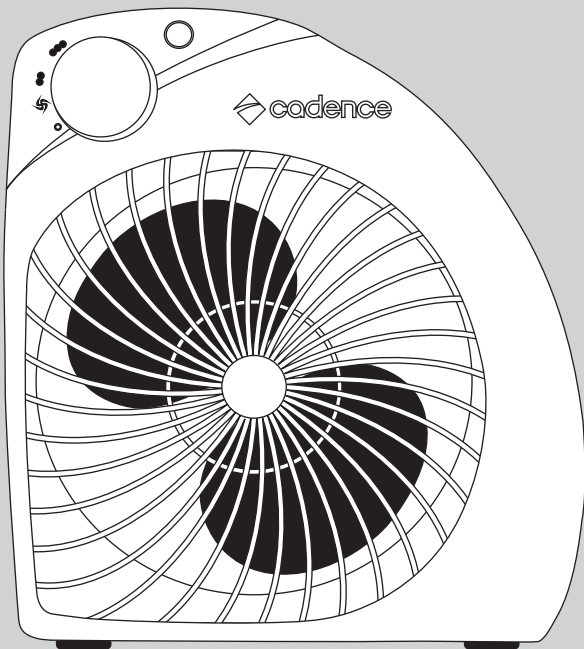


MANUAL DO USUÁRIO

AQUECEDOR TERMOVENTILADOR

AQC418|AQC419



 **cadence**

Obrigado por adquirir o Aquecedor Termoventilador Cadence AQC418|AQC419, um produto de alta tecnologia, seguro e eficiente. É muito importante ler atentamente este manual de instruções, as informações contidas aqui ajudarão você a aproveitar melhor todas as funções do produto e utilizá-lo de forma segura. Guarde este manual para consultas futuras.”

1 INSTRUÇÕES IMPORTANTES DE SEGURANÇA

- Verifique se a tensão (voltagem) de seu produto, que consta em sua etiqueta de identificação, é a mesma da tomada a ser utilizada.
- Evite acidentes. Após desembalar o produto, mantenha o material da embalagem e o produto fora do alcance de crianças ou pessoas não capacitadas, especialmente quando estiver em uso ou quando o produto ainda estiver quente, para se evitar queimaduras.
- Coloque seu aparelho somente sobre superfícies planas, firmes, limpas e secas. Nunca utilize-o sobre superfícies sem estabilidade, como cama, sofá, tapetes ou carpetes muito espessos.
- Não utilize o aparelho sobre superfícies empoçadas de líquidos, para evitar acidentes. Não utilize este aquecedor em locais como banheiros, chuveiro ou piscinas.
- Para proteção contra choques elétricos e outros acidentes, não imerja o produto, o plugue ou o cabo de alimentação na água ou outro líquido. Não toque no cordão elétrico com as mãos molhadas.
- Nunca deixe o cordão elétrico em um local onde uma pessoa possa nele tropeçar e não coloque objetos sobre o mesmo.
- Não ligue o aparelho em tomadas múltiplas ou extensões sobrecarregadas com outros produtos elétricos em funcionamento, pois a sobrecarga pode danificar o produto e causar sérios acidentes.
- Não utilize aparelhos apresentando qualquer tipo de dano no cordão elétrico, no plugue ou em outros componentes. Para substituir qualquer peça danificada, procure uma assistência técnica autorizada Cadence.
- Se o cordão de alimentação está danificado, ele deve ser substituído pelo fabricante ou agente autorizado, a fim de evitar riscos.
- Não tente desmontar ou consertar o aparelho. Toda substituição de peça danificada deve ser feita somente por meio do serviço autorizado Cadence.
- Não utilize peças além das recomendadas pelo fabricante. De outra maneira, poderá causar danos às pessoas e ao aparelho.
- A nota fiscal e o Certificado de Garantia são documentos importantes e

devem ser guardados para efeito de garantia.

Este aparelho não se destina à utilização por pessoas (inclusive crianças) com capacidade física, sensorial ou mental reduzida, ou com falta de experiência ou conhecimento, a menos que estejam sobre a supervisão ou instrução de uma pessoa responsável pela sua segurança.

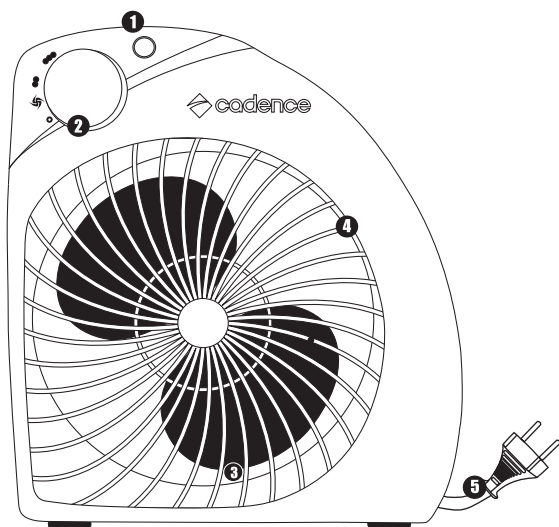
- O aquecedor não deve ser utilizado abaixo de tomadas de energia.
- O usuário não pode deixar o produto sem acompanhamento quando o mesmo estiver ligado à alimentação, principalmente quando houver crianças por perto. Desaconselhamos o uso deste produto por crianças.
- O aparelho deve estar sempre desligado antes de conectar ou desconectar da tomada.
- Nunca desligue o aparelho puxando pelo cordão elétrico. Segure firmemente o plugue e então puxe para desconectar. Nunca transporte o produto pelo cordão elétrico.
- Não toque ou encoste em partes quentes do produto, pois pode causar queimaduras. A grade do produto fica muito quente quando ligado.
- Segure pela alça para transportar o aparelho. Sempre deixe-o esfriar antes de movê-lo.
- Cuidado com o superaquecimento. Para evitar não cubra seu aquecedor.
- Mantenha o produto fora do alcance de crianças, especialmente quando estiver em uso ou quando ainda estiver quente, para evitar queimaduras.
- Nunca deixe o fio encostar em superfícies quentes.
- Sempre desligue o aparelho e retire da tomada quando não estiver em uso e principalmente quando for limpá-lo.
- Manuseie o aparelho com as mãos secas.
- Mantenha o aparelho limpo, conforme o capítulo 5, Limpeza e Conservação.
- Não use o aquecedor com programador, timer, sistema separado de controle remoto ou qualquer outro dispositivo que chaveie o aquecedor automaticamente, pois há risco se o aquecedor é coberto ou posicionado incorretamente.
- Crianças devem ser vigiadas para assegurar que não estejam brincando com o produto.

Atenção

- *Não utilize este aparelho próximo da água contida em banheiras, lavatórios ou em outros recipientes. Não utilize-o no chuveiro ou piscinas.*

Somente para uso doméstico, interno e não comercial.





- 1 Lâmpada indicadora de funcionamento
- 2 Botão regulador de potência
- 3 Hélice do ventilador
- 4 Grade de segurança
- 5 Cordão elétrico com plugue

3.1 Ventilação

Seu aquecedor pode ser utilizado como um ventilador, gerando uma leve brisa, para tal coloque a chave seletora na posição “ventilar” [figura 1]



Figura 1

3.2 Níveis de calor

Seu aquecedor pode ser utilizado em 2 níveis diferentes de calor, nível médio (50% da potência) e nível máximo (100% da potência).

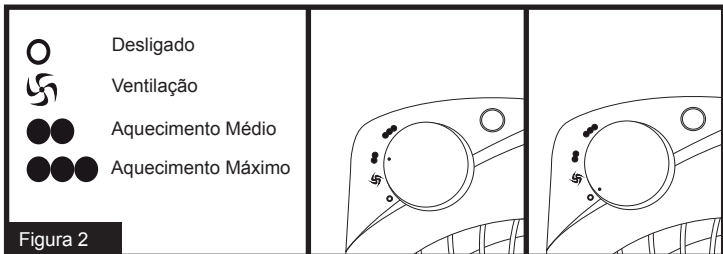
3.3 Proteções para segurança

Este produto é equipado com duplo sistema de segurança (termostato e fusível térmico), em caso de queda ou algum problema interno o sistema é ativado automaticamente.

Caso o produto tenha caído enquanto estava funcionando, coloque-o na posição normal e mantenha ligado apenas em ventilação por aproximadamente 1 minuto, só depois passe para o aquecimento.

4 UTILIZAÇÃO

- [1] Verifique se a tensão (“voltagem”) do produto é mesma da tomada a ser utilizado (ver etiqueta atrás do produto).
- [2] Coloque o produto sobre uma superfície firme e afastado no mínimo 50cm de paredes, cortinas ou outros objetos.
- [3] Certifique-se que a chave seletora esteja na posição desligado (“0”) antes de conectar o plugue na tomada.
- [4] Selecione a função desejada [figura 2].



Após utilizar, desligue o produto e retire o plugue da tomada.

Nota:

- Este aquecedor não consome oxigênio do ar, portanto pode ser utilizado em ambientes sem a necessidade de deixar frestas em janelas ou portas.
- O produto é mais eficiente em ambiente fechado, quanto menor o ambiente mais rápido será o aquecimento.
- Para economia de energia, utilize o nível máximo para iniciar o aquecimento do ambiente, passando depois para o nível médio.
- Produtos de aquecimento podem liberar fumaça e / ou cheiro durante os primeiros minutos de uso devido a resíduos de fabricação ou embalagem, isto é normal, caso ocorra, mantenha o ambiente ventilado até que o cheiro seja eliminado.

- Antes de iniciar a limpeza, certifique-se que o aquecedor esteja frio e desconectado da tomada.
- Para limpar as partes externas utilize um pano seco ou levemente umedecido.
- É recomendável que o produto seja levado a uma assistência técnica autorizada Cadence, para limpeza interna, toda a vez que estiver com excesso de poeira acumulada em seu interior.
- Certifique-se que o aquecedor esteja completamente seco antes de ligá-lo.
- O produto deve ser armazenado em local limpo, seco e fora do alcance de crianças e animais. Recomenda-se guardar o produto em sua embalagem original.
- Este aquecedor não requer lubrificação periódica do motor.

O seu Aquecedor termoventilador Cadence, Modelo AQC418, AQC419 tem garantia contra defeitos de fabricação pela Cadence. Para que a garantia tenha validade, é imprescindível a apresentação da Nota Fiscal de compra e a conformidade com as condições abaixo enumeradas:

1 A Cadence assegura ao proprietário consumidor deste aparelho a garantia de 6 meses contra defeitos de fabricação, sendo que os primeiros 3 meses referem-se ao prazo mínimo estabelecido por lei e os dias subsequentes como garantia adicional.

2 A garantia de 6 meses é contada a partir da data da compra

3 Esta garantia perderá a sua validade se:

3.1 O defeito apresentado for ocasionado por uso indevido, em desacordo com o Manual, ou se ocasionado por fatores externos, como quedas, pancadas, defeitos na rede elétrica e raios.

3.2 O produto for alterado, violado ou consertado por pessoa não autorizada pela Cadence.

3.3 O produto for ligado à fonte de energia diferente daquela indicada no aparelho.

3.4 O defeito for decorrente do uso do produto em situações não domésticas ou em desacordo com o uso recomendado.

4 A Cadence não efetuará troca caso hajam condições de sanar os defeitos do produto reclamado em garantia.

5 A garantia não cobre a limpeza do aparelho. O produto deverá ser entregue para conserto ao posto da rede autorizada em boas condições de limpeza.

6 A garantia não abrange peças e acessórios sujeitos a quebras, como os fabricados em material plástico e vidro.

7 Esta é uma garantia de balcão e, portanto, não cobre atendimentos domiciliares.

8 Esta garantia não cobre danos sofridos pelo produto durante o transporte de terceiros contratado pelo reclamante da garantia.

9 Se o aparelho apresentar problemas de funcionamento, o consumidor deverá levar o produto até o Posto Autorizado mais próximo. Para encontrar a relação dos Postos Autorizados

Para encontrar a relação dos Postos Autorizados de Assistência Técnica você pode ligar para 54 3290 2200, em horário comercial, ou entrar no site www.cadence.com.br. Através do site você também pode tirar dúvidas, elogiar, sugerir ou reclamar. Para isso basta acessar Contato, preencher o formulário com seus dados e deixar seu comentário. A Cadence terá o maior prazer em responder.

