

## Painel Slim

Painel Slim / Slim Panel

www.artely.com.br



Versão 1.0 / Versión 1.0 / Version 1.0

### Lista de Materiais

Lista de Materiales/ Hardware List

<b>A</b>		Cavilha	<b>02</b>
<b>B</b>		Parafuso 5,5x50mm Cab 13	<b>04</b>
<b>C</b>		Buchas Ø8mm	<b>04</b>
<b>D</b>		Passa Fio Ø60mm	<b>01</b>
<b>E</b>		Parafuso Ø3,5x20mm CP	<b>20</b>
<b>F</b>		Parafuso Ø4,0x30mm CP	<b>04</b>
<b>G</b>		Parafuso Ø3,5x40mm CP	<b>03</b>
<b>H</b>		Parafuso Ø4,0x14mm CP	<b>08</b>
<b>I</b>		Junção	<b>02</b>
<b>J</b>		Cola	<b>01</b>

### Conservação e Limpeza

Conservación y Limpieza  
Conservation and Cleanness

Não expor o produto ao sol, altas temperaturas e umidade, não arrastar objetos sobre a superfície do móvel (ex.: TV, DVD, aparelho de som, objetos decorativos...) e mantendo-o em local seco e arejado.

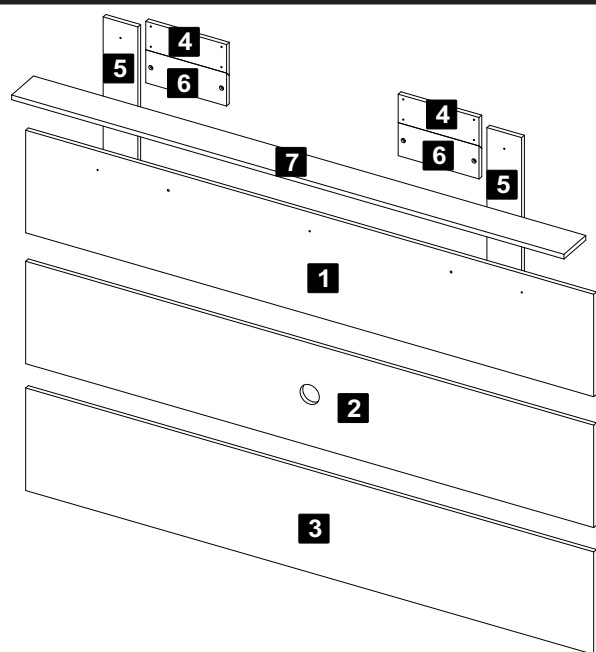
Para a limpeza, utilizar um pano seco e macio. Não é necessário o uso de materiais abrasivos ou álcool.

No exponga el producto a la luz solar, las altas temperaturas y la humedad, no arrastre los objetos a través de la superficie de la unidad (por ejemplo, TV, DVD, equipo de música, objetos de decoración ...) y mantenerlo en un lugar fresco y seco.

Para la limpieza, utilizar un paño seco y suave. El uso de materiales abrasivos o del alcohol no es necesario.

Do not expose the product to sunlight, high temperatures and humidity, do not drag objects across the surface of the unit (eg TV, DVD, stereo, decorative objects ...) and keeping it in a cool dry place.

For cleaning, use a dry and soft cloth. Do not use abrasive materials or alcohol.



#### Denominação

- 1-Painel superior (1800x325x15mm)
- 2-Painel central (1800x325x15mm)
- 3-Painel inferior (1800x325x15mm)
- 4-Travessa menor (256x105x15mm)
- 5-Travessa maior (710x110x15mm)
- 6-Travessa parede (256x105x15mm)
- 7-Prateleira (1750x120x15mm)

#### Denominación

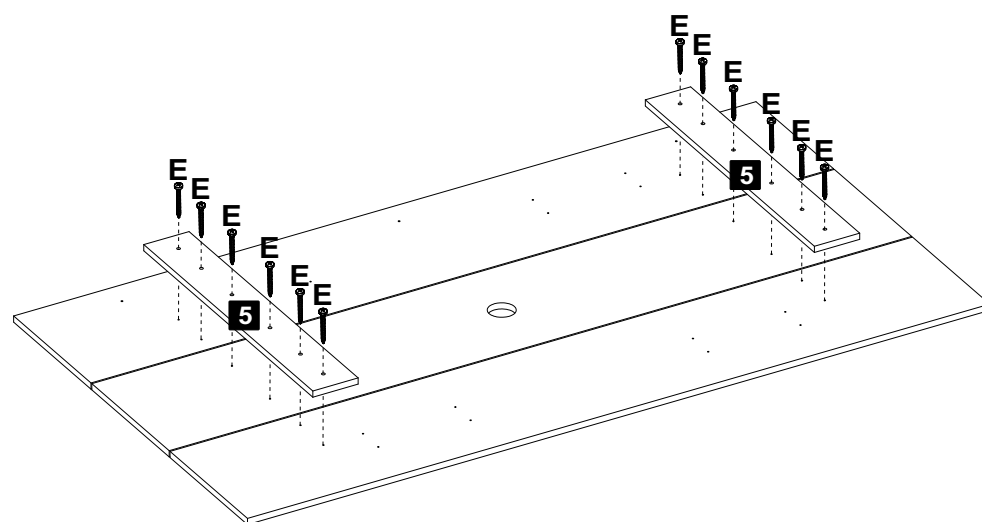
- 1-Panel superior
- 2-Panel central
- 3-Panel inferior
- 4-Travesaño menor
- 5-travesaño mayor
- 6-Travesaño pared
- 7-Anaqueel

#### Description

- 1-Upper panel
- 2-Central panel
- 3-Lower panel
- 4-Small crosspiece
- 5-Bigger crosspiece
- 6-Wall crosspiece
- 7-Shelf

Assista ao vídeo com dicas de montagem em nosso site: [www.artely.com.br](http://www.artely.com.br)

### 1 Passo Step

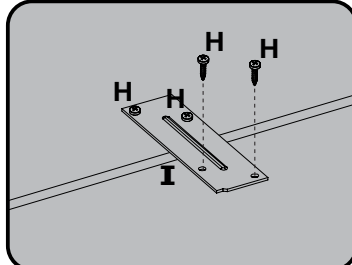


**E** Parafuso Ø3,5x20mm CP **12**

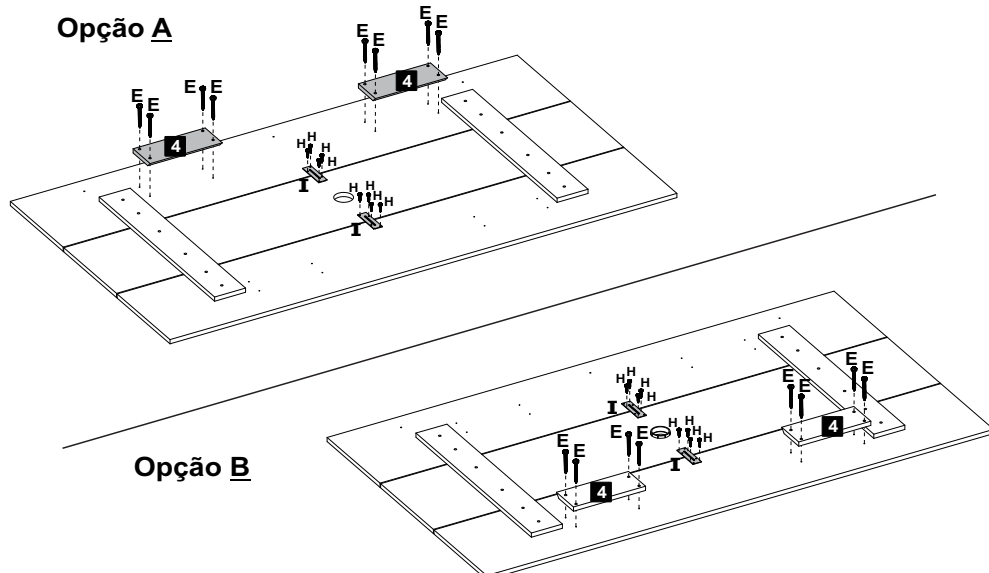
### 2 Passo Step

#### Opção A

#### Opção B



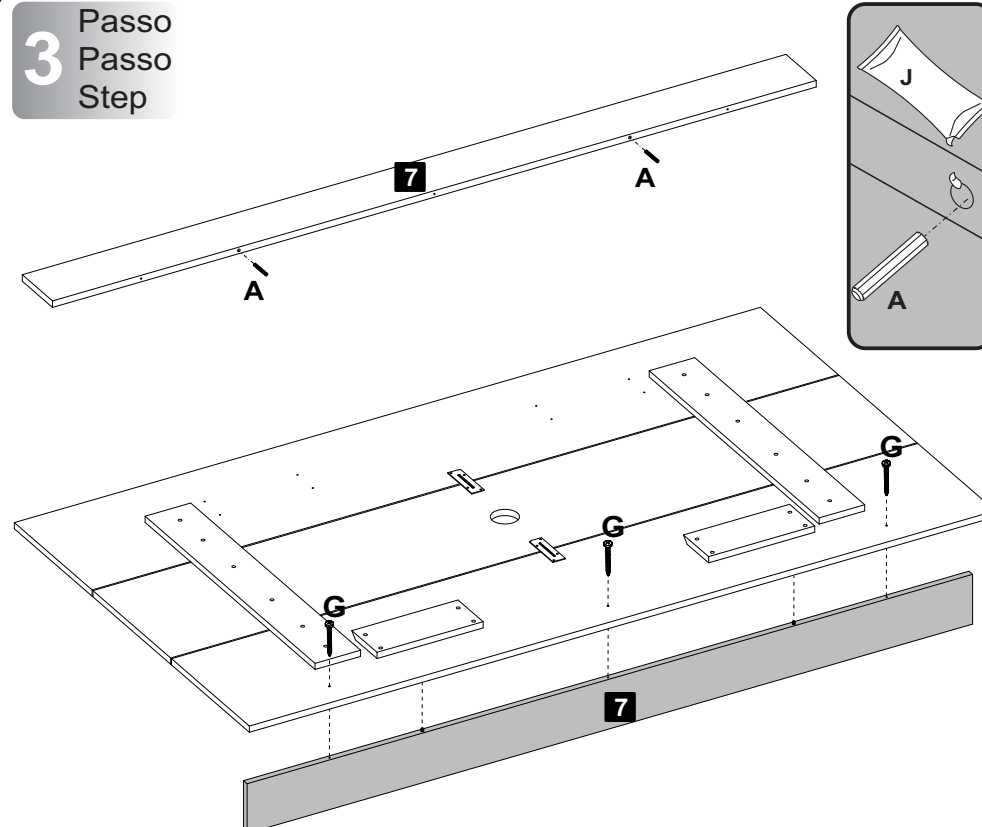
#### Opção A



#### Opção B

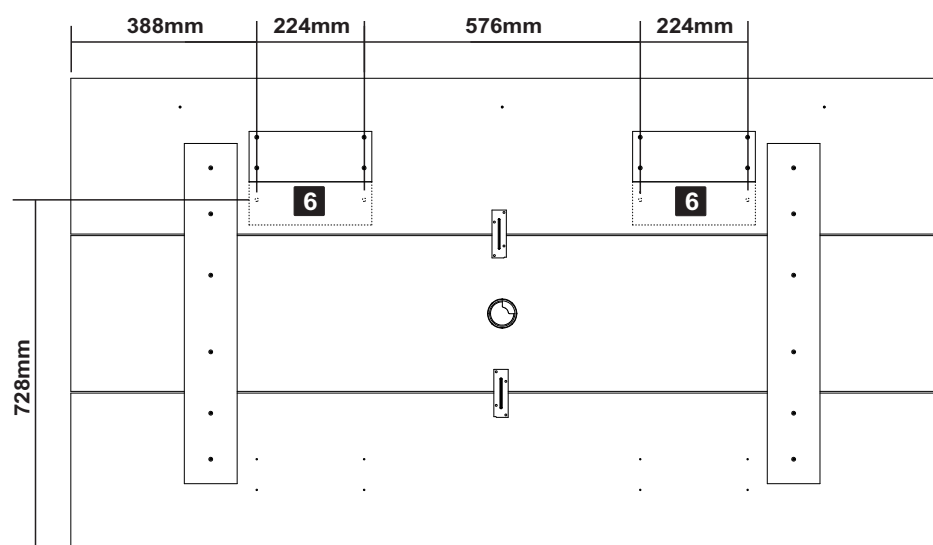
**E** Parafuso Ø3,5x20mm CP **08** **H** Parafuso Ø4,0x14mm CP **08** **I** Junção **02**

### 3 Passo Step

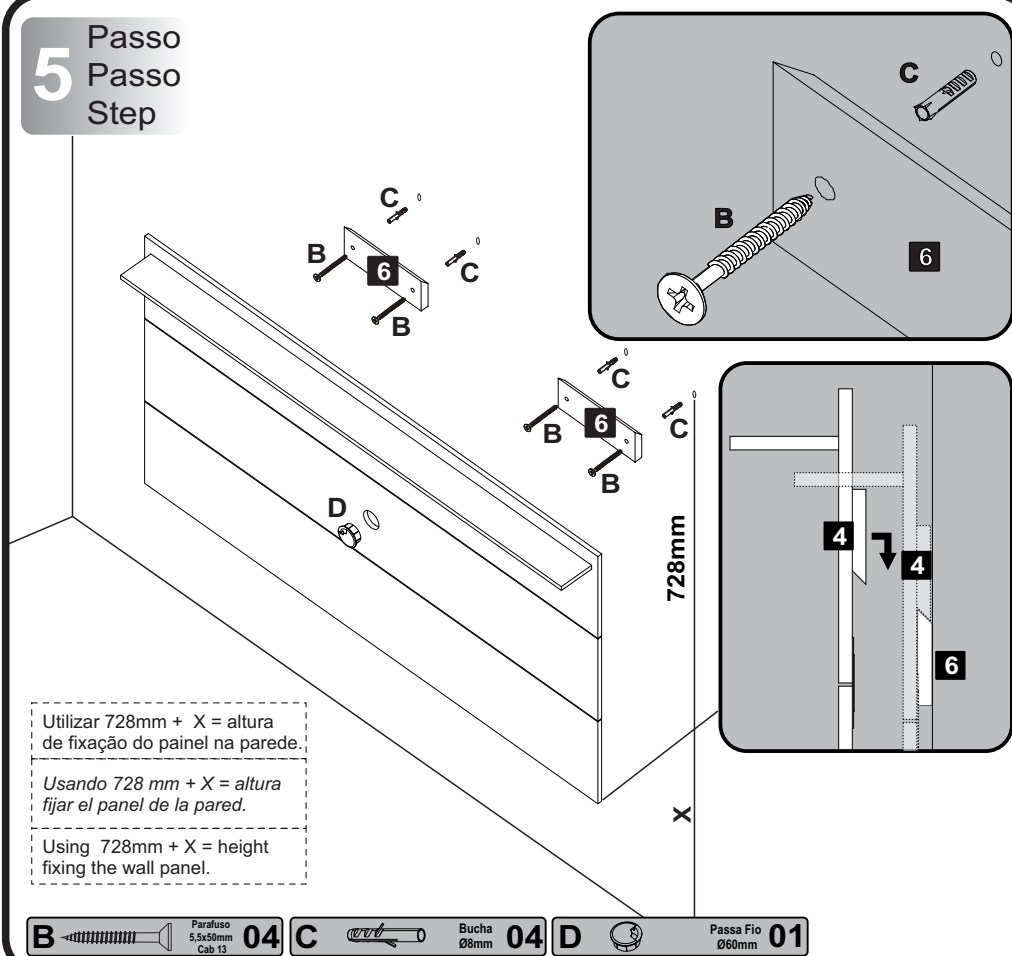


**A** Cavilha **02** **G** Parafuso Ø3,5x40mm CP **03**








# 4 Passo Passo Step



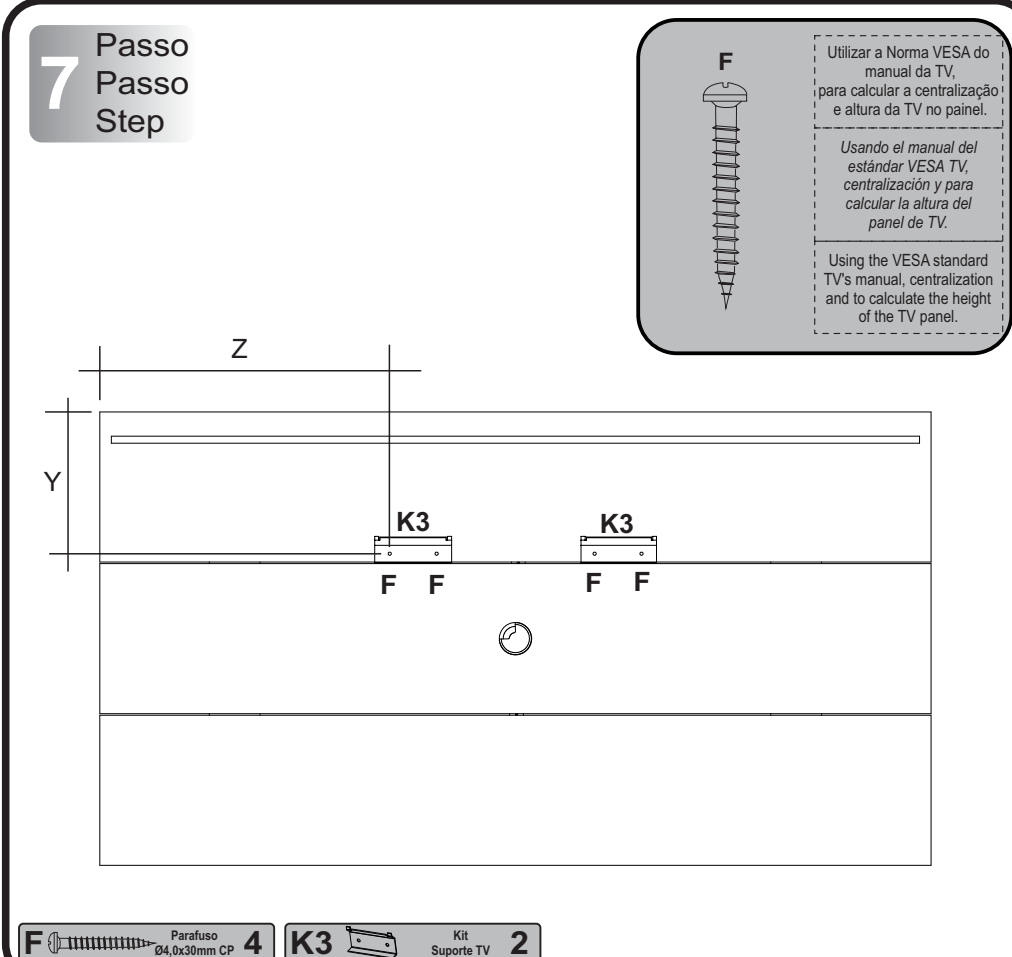
# 5 Passo Passo Step



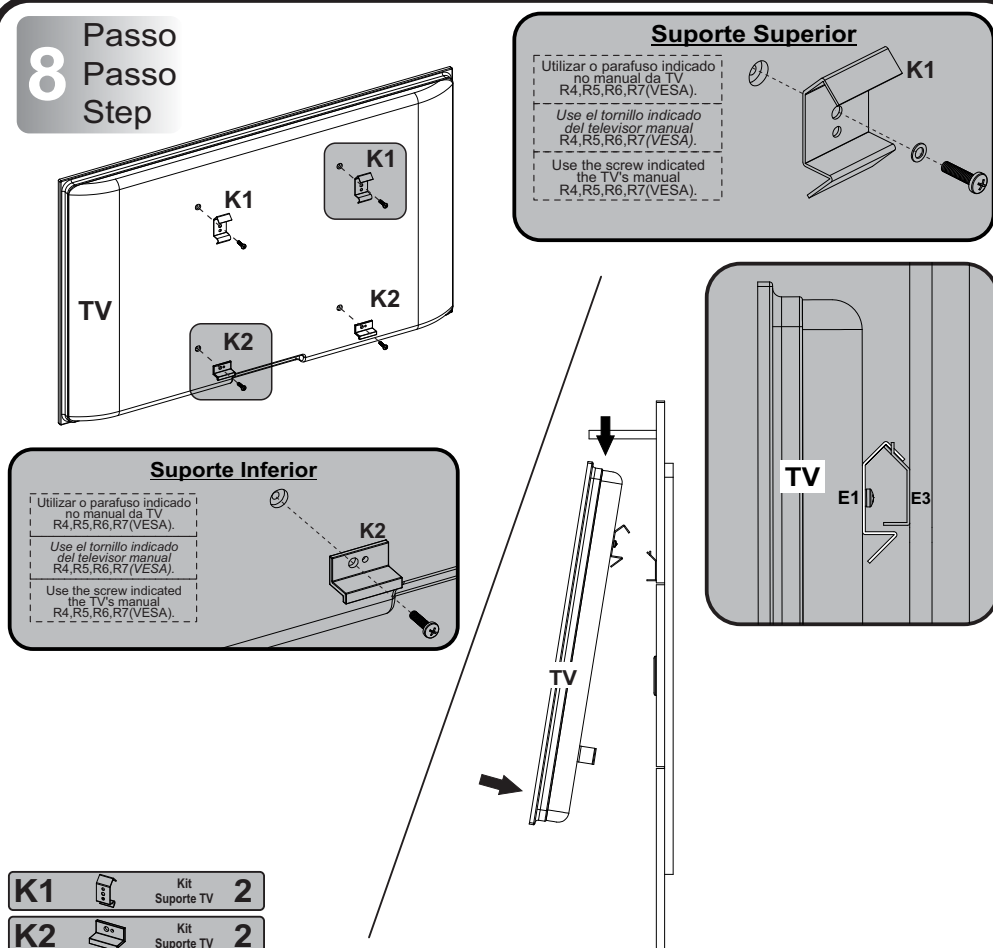
# 6 Passo Passo Step

K	kit suporte TV			02
				
	K1 35x77mm	K2 48x28mm	K3 100x56mm	
	K4		Parafuso M4 x 16	04
	K5		Parafuso M5 x 16	04
	K6		Parafuso M6 x 16	04
	K7		Parafuso M8 x 16	04

# 7 Passo Passo Step



# 8 Passo Passo Step



## Garantia

Este certificado de Garantia é uma vantagem adicional oferecida ao consumidor, porém para que o mesmo tenha validade é imprescindível que seja apresentada a NOTA FISCAL de compra do produto.

Com este produto, a **Artely** tem como objetivo atender plenamente o proprietário-consumidor, proporcionando a garantia na forma aqui estabelecida, pelo período de três meses a partir da data da nota fiscal de compra. A **Artely** restringe a sua responsabilidade à substituição gratuita das peças defeituosas, em caso de defeitos ou avarias devidamente constatados como sendo de fabricação, durante a vigência desta garantia.

A **Artely** declara a garantia nula e sem efeito se o produto for alterado, adulterado, molhado ou consertado e ainda pela prática de montagem inadequada ou mau uso. Também será considerada nula em casos de força maior, como aqueles causados por agentes da Natureza (chuvas, incêndios, excesso de umidade...) e eventos externos como objetos arrastados sobre a superfície do móvel (ex.: TV, DVD, aparelho de som, objetos decorativos...).

Para exercer seus direitos de comprador é importante que antes de montar seu produto você leia com atenção as instruções de cada passo do manual de montagem que acompanha o móvel.

Caso o produto não esteja em conformidade, entre em contato com a loja onde efetuou a compra ou com o nosso Serviço de Atendimento ao Cliente através do e-mail [assistencia@artely.com.br](mailto:assistencia@artely.com.br) ou pelo fone 41 3381 5000 e faça sua reclamação, apontando os defeitos técnicos observados, que teremos o maior prazer em atendê-lo. Para agilizar o seu atendimento, tenha sempre em mãos o manual de montagem com os respectivos números das peças defeituosas, conforme descritas no manual.



ARTELY MÓVEIS LTDA  
ALAMEDA ARPO, 2333  
CEP / ZIP CODE: 83010-290  
SÃO JOSÉ DOS PINHAIS  
CURITIBA - PR - BRASIL  
Fone / Fax: 41 3381-5000  
Phone Number: 55 41 3381-5000  
e-mail: [artely@artely.com.br](mailto:artely@artely.com.br)  
[www.artely.com.br](http://www.artely.com.br)