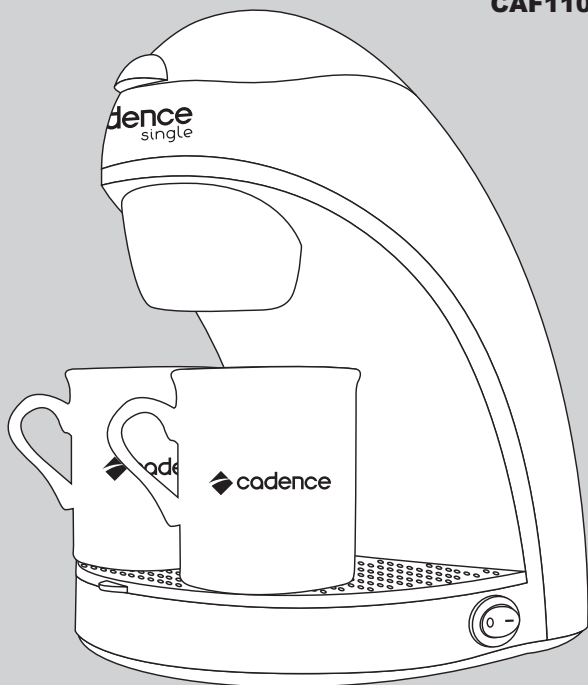


MANUAL DO USUÁRIO

CAFETEIRA SINGLE CADENCE

CAF110



 cadence

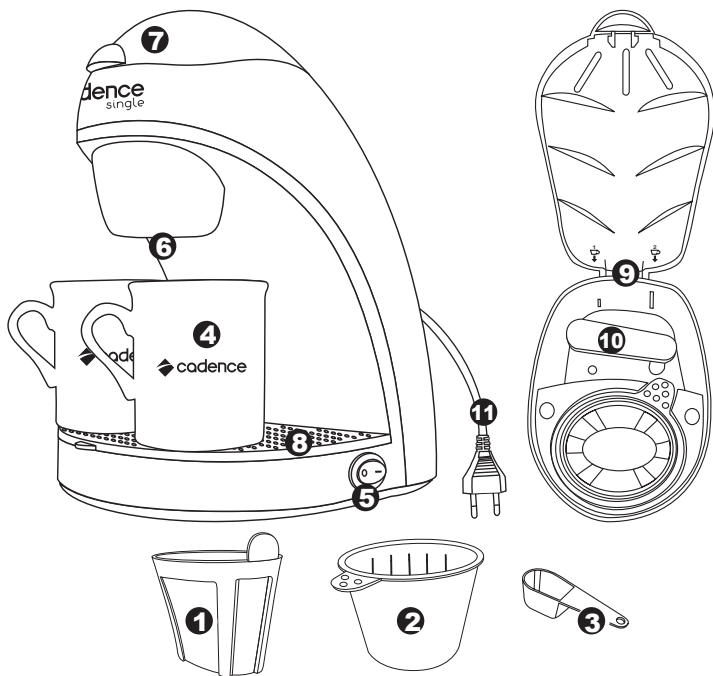
1 INSTRUÇÕES IMPORTANTES DE SEGURANÇA

- Após desembalar o produto, os invólucros plásticos e outros materiais da embalagem deverão ficar longe do alcance de crianças e animais para evitar sufocamento ao brincar ou manusear tais resíduos.
- Verifique se a tensão (voltagem) do produto é compatível com a tomada a ser utilizada.
- Este produto foi desenvolvido para uso exclusivamente doméstico.
- Este produto não se destina à utilização por pessoas (inclusive crianças) com capacidades físicas, sensoriais ou mentais reduzidas, ou por pessoas com falta de experiência e conhecimento, a menos que tenham recebido instruções referentes à utilização do produto ou estejam sob a supervisão de uma pessoa responsável pela sua segurança.
- Este produto não deve ser utilizado por crianças. Recomenda-se que as crianças sejam vigiadas para assegurar que elas não estejam brincando com o produto.
- Certifique-se de que o cordão elétrico nunca fique ao alcance de crianças, pois elas podem puxar e derrubar o produto, causando queimaduras com água quente.
- Desligue a cafeteira da tomada sempre que não estiver sendo utilizada.
- Nunca use o produto com as mãos molhadas. Recomenda-se estar calçado ao utilizar qualquer produto conectado a rede elétrica.
- Não molhe o produto e nunca o mergulhe em água.
- Nunca desligue o produto puxando-o pelo cordão elétrico, segure firmemente pelo plugue para desconectá-lo da tomada.
- Se o cordão elétrico está danificado, ele deve ser substituído pelo fabricante ou agente autorizado, a fim de evitar riscos.
- Nunca transporte o produto pelo cordão elétrico.
- Nunca permita que o cordão elétrico encoste em superfícies quentes próximas do produto como fogões ou fornos.
- Se o produto sofrer algum dano e apresentar problemas de funcionamento, o mesmo não deverá ser utilizado, neste caso encaminhe para uma assistência técnica autorizada Cadence.
- Em hipótese alguma tente desmontar ou consertar o produto. Toda substituição de peça danificada deve ser feita somente por meio do serviço autorizado Cadence.
- A utilização do produto em desacordo com o descrito neste manual acarreta na perda da garantia.

Somente para uso doméstico, interno e não comercial.



2 COMPONENTES DA SUA CAFETEIRA



- 1 Filtro permanente removível
- 2 Porta filtro removível
- 3 Colher dosadora
- 4 Xícara
- 5 Botão I/O (liga/desliga) com luz indicadora
- 6 Saída de café
- 7 Tampa superior
- 8 Bandeja removível
- 9 Recipiente de água com níveis para 1 ou 2 xícaras
- 10 Dispenser giratório
- 11 Cordão elétrico

3.1 Ao utilizar sua Cafeteira Cadence pela primeira vez

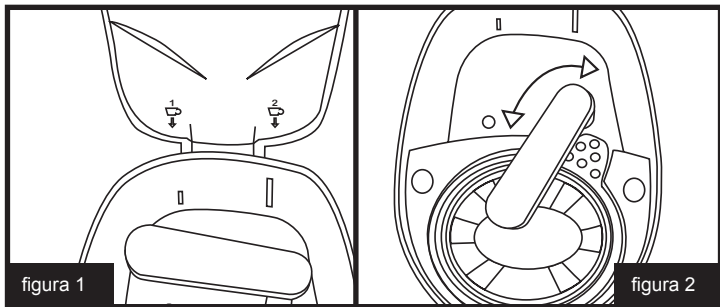
Limpe o produto externamente, lave o filtro, suporte do filtro e xícaras. Passe um pano úmido no recipiente de água.

Verifique se a tensão (voltagem) na etiqueta do produto é a mesma da tomada que será conectada.

Adicione apenas água (não coloque o café no filtro ainda) e ligue, aguarde a água toda passar. Repita esta operação cerca de 5 vezes para remover o gosto de plástico presente nos produtos novos.

3.2 Utilização normal

[01] Adicione água no recipiente (verifique a medida que existe na parede interna do recipiente, para 1 ou 2 xícaras) (fig. 01)



[02] Remova o filtro da cafeteira, (girando o dispenser)(fig. 02) e adicione pó de café no filtro (uma colher de sopa para cada xícara a ser preparada). É importante remover o filtro para colocar o pó pois evita que pó de café caia no recipiente de água, danificando a resistencia da cafeteira. Em seguida, coloque novamente o filtro na cafeteira e feche a tampa superior.

[03] Ligue a cafeteira, com a(s) xícara(s) posicionada na bandeja (embaixo do filtro).

[04]Aguarde a água passar por completo.

[05] Aproveite seu café.



Notas:

- *Nunca utilize com a tampa aberta. Não abra a tampa durante o funcionamento pois existe risco de queimaduras com respingos de água.*
- *Nunca coloque pó de café ou café passado no recipiente de água.*
- *Utilize apenas água filtrada.*
- *Beba o café imediatamente após passar para que não esfrie.*
- *Após utilizar desligue no interruptor e depois retire o plugue da tomada.*
- *Esta cafeteira não é expressa, portanto é normal que leve alguns minutos para passar o café.*

4 LIMPEZA E CONSERVAÇÃO

Antes de iniciar a limpeza, certifique-se que o produto esteja desligado da tomada e frio.

- O corpo do produto deve ser limpo com pano úmido apenas.
- Nunca mergulhe o produto na água.
- O filtro, suporte do filtro e bandeja removível podem ser lavados em água corrente e detergente líquido. Não lave em máquina lava-louças.
- Guarde o produto em um local seco e fora do alcance de crianças e animais domésticos.



5 SOLUCIONANDO PROBLEMAS

Alguns problemas podem ser resolvidos sem a necessidade de levar sua cafeteira até uma assistência técnica. Veja tabela abaixo:

Problema	Possível Motivo	Possível Solução
Não liga	Tomada ou instalação elétrica danificados	Providencie o reparo/ ligue em outra tomada
	Botão Liga/Desliga não foi acionado	Acione o botão para a posição "I"
Cheiro de queimado na tomada	Tomada muito antiga ou danificada	Substitua a tomada
Liga a lâmpada indicadora mas não passa o café	Componentes internos danificados	Encaminhe o produto a um posto autorizado Cadence



6 TERMO DE GARANTIA

A nota fiscal e o Certificado de Garantia são documentos importantes e devem ser guardados para efeito de garantia.

Este produto possui garantia contra defeitos de fabricação pela Cadence. Para que a garantia tenha validade, é imprescindível a apresentação da Nota Fiscal de compra e a conformidade com as condições abaixo enumeradas:

1 A Cadence assegura ao proprietário consumidor deste produto a garantia de 3 meses contra defeitos de fabricação, conforme estabelecido por lei.

2 A garantia de 1 ano é contada a partir da data da compra.

3 Esta garantia perderá a sua validade se:

3.1 O defeito apresentado for ocasionado por uso indevido, em desacordo com o Manual, ou se ocasionado por fatores externos, como quedas, pancadas, defeitos na rede elétrica e raios.

3.2 O produto for alterado, violado ou consertado por pessoas ou oficinas que não sejam autorizados pela Cadence.

3.3 O produto for ligado à fonte de energia diferente da indicada na etiqueta do produto.

3.4 O defeito for decorrente do uso do produto em situações não domésticas ou em desacordo com o uso recomendado.

4 A Cadence não efetuará troca caso haja condições de sanar os defeitos do produto reclamado em garantia.

5 A garantia não cobre a limpeza do produto, o mesmo deverá ser entregue para conserto ao posto da rede autorizada em boas condições de limpeza.

Cadence Ind. e Com. LTDA.,
Rua Santos Maccarini 650, bairro Machados,
Navegantes - SC - Fone: (47) 3347-9900
CEP: 88375-000 - www.cadence.com.br
SAC: (54) 3290-2200
CNPJ: 03106170/0002-24
Inscrição Estadual: 254.990.495

 **cadence** • www.cadence.com.br