

ATENÇÃO

IMPORTANTE LER COM ATENÇÃO E GUARDAR PARA EVENTUAIS CONSULTAS

ATENÇÃO: NUNCA DEIXE A CRIANÇA SOZINHA SEM A SUPERVISÃO DE UM ADULTO.

ATENÇÃO: QUANDO NO ANDADOR, A CRIANÇA, PODERÁ TER MAIOR ALCANCE E TAMBÉM MOVIMENTAR-SE RAPIDAMENTE. PORTANTO:

- IMPEDIR O ACESSO A ESCADAS, DEGRAUS, RAMPAS E SUPERFÍCIES IRREGULARES;
- PROTEGÊ-LO CONTRA TODO TIPO DE CHAMA, AQUECIMENTO E UTENSÍLIOS DE COZINHA;
- REMOVER LÍQUIDOS QUENTES, CABOS ELÉTRICOS E OUTROS PERIGOS POTENCIAIS AO ALCANCE DA CRIANÇA;

ATENÇÃO

- EVITAR COLISÕES COM VIDRO EM PORTAS, JANELAS E MÓVEIS;
- NÃO UTILIZAR O ANDADOR SE QUAISQUER COMPONENTES ESTIVEREM QUEBRADOS OU FALTANTES;
- UTILIZAR O ANDADOR SOMENTE POR CURTOS PERÍODOS DE TEMPO (POR EXEMPLO, 20 MIN.);
- O ANDADOR É DESTINADO SOMENTE PARA CRIANÇAS QUE PODEM SE SENTAR SEM AUXÍLIO, A PARTIR DE APROXIMADAMENTE 6 MESES DE IDADE. NÃO SE DESTINA A CRIANÇAS QUE PODEM CAMINHAR SOZINHAS OU QUE PESAM MAIS DE 12 KG.

ESTE ANDADOR ESTÁ DE ACORDO COM A NORMA ABNT NBR 16311:2014.

Registro

Registre seu produto e mantenha-se informado(a) dos alertas de segurança e informações associadas que podem surgir sobre o item que você adquiriu. Somente assim poderemos prestar um serviço de melhor qualidade e contata-lo(a) em caso de uma necessidade especial. Os dados informados serão mantidos em sigilo e não serão compartilhados com terceiros. Ao enviar o registro, você autorizará o envio de informações e mensagens que julgamos de seu interesse.

- Visite o endereço <http://www.voyageinfantil.com.br/registro>
- Preencha o formulário eletrônico identificando este produto como Andador Buggy BD1401 Voyage
- Você receberá a comprovação de seu registro por email

Limpeza



- 1 Lavar a mão
- 2 Não alvejar/não branquear
- 3 Não secar em tambor rotativo
- 4 Não passar a ferro e/ou não vaporizar
- 5 Não limpar a seco

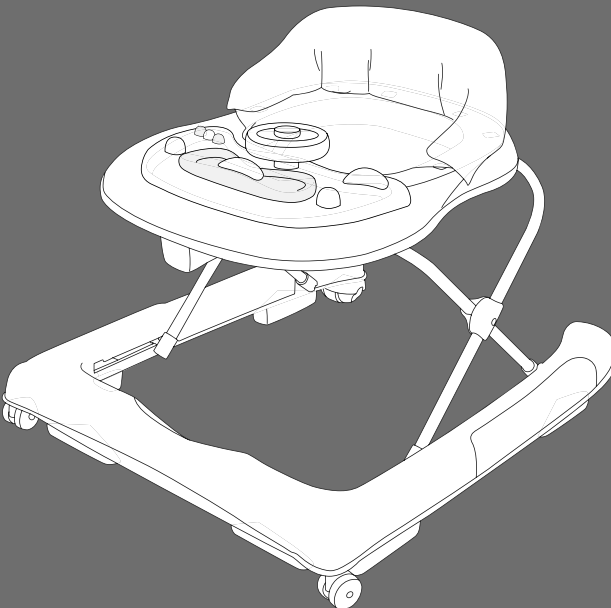
Garantia

Agradecemos por adquirir este produto e garantimos ao comprador que este produto é livre de defeitos quando usado sob condições normais, por um período de 3 meses a partir da data da compra. O primeiro comprador é o único beneficiário. Caso o produto apresente defeitos de material ou de fabricação a Voyage reparará ou substituirá o produto, a nosso critério, de forma gratuita. Em caso de problemas procure a loja onde foi adquirido, uma Assistência

Técnica autorizada ou o departamento de Atendimento ao Consumidor. O comprador é responsável pelos custos de envio do produto para a Assistência Técnica ou para o fabricante. O produto defeituoso deve ser devolvido em sua embalagem original acompanhado da nota fiscal de compra. Esta garantia perderá a validade se o produto for modificado ou consertado por profissional não autorizado ou se o defeito for decorrente de utilização indevida.

Andador Buggy

Para crianças de 6 meses até 12 kg

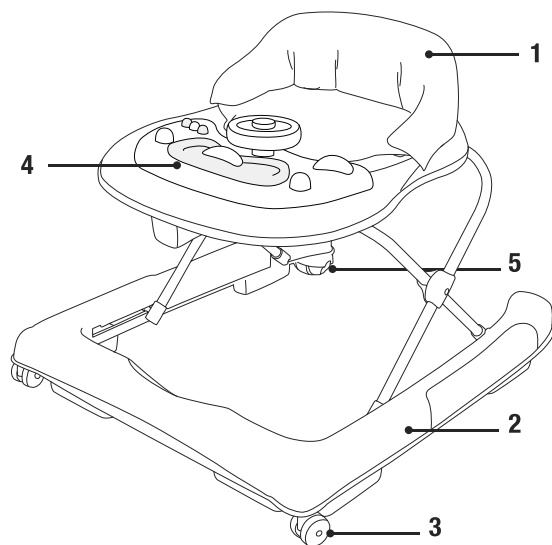


BG1401

Manual de Instruções

voyage®

Apresentação



- 1 Assento
- 2 Base
- 3 Rodas dianteiras
- 4 Bandeja musical de brinquedos
- 5 Rodas traseiras

Montagem

- **Assento:** encaixe os botões nos 9 pontos de fixação (Figura 1).
 - **Rodas:** encaixe as rodas e os suportes de segurança nos respectivos orifícios (Figura 2). Nunca utilizar o andador sem os suportes de segurança.
 - **Bandeja:** encaixe a bandeja de brinquedos nos respectivos orifícios do suporte da bandeja, como mostrado na figura. Em seguida empurre os pinos e gire para prender (Figura 3).
- Pilhas:** utilize uma chave phillips e moeda para abrir o compartimento para 2 pilhas alcalinas AA (pilhas não inclusas).

Figura 1

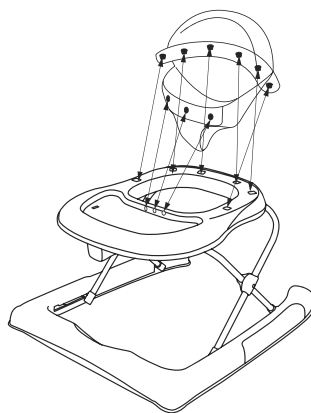
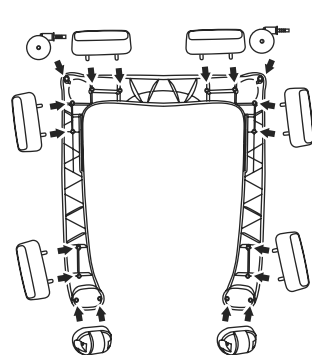
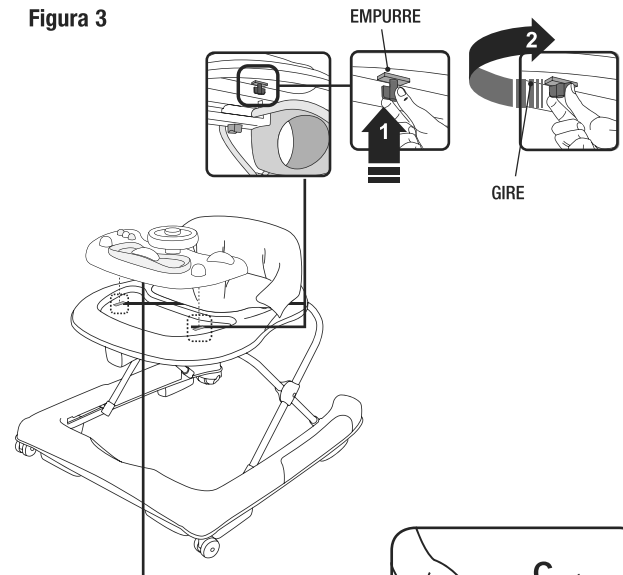


Figura 2



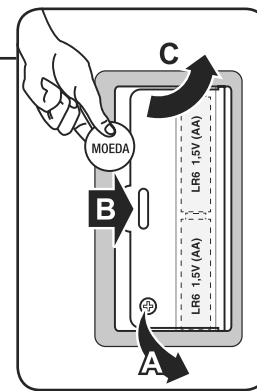
Montagem

Figura 3



ATENÇÃO!

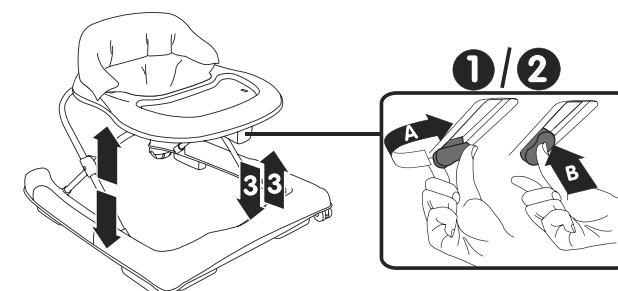
- Quando colocar as pilhas, certifique-se que a polaridade está correta.
- Não misture pilhas velhas e novas.
- Não misture diferentes tipos de pilhas.
- Utilize apenas os tipos de pilhas recomendados pelo fornecedor.
- Pilhas recarregáveis devem ser retiradas do brinquedo antes do carregamento, sempre que possível.
- Recarga de pilhas deve ser sempre supervisionada por um adulto.



Uso

- Para abrir o andador (3), puxe a bandeja para cima;
- Para ajustar a altura, gire o botão (1A) e pressione-o (2B). A posição escolhida será travada automaticamente quando soltar o botão;
- Para fechar o andador (3), gire o botão, pressione-o e vai descendo a bandeja até a base.

Figura 4



DOREL JUVENILE
Care for Precious Life

Importado por
COMPANHIA DOREL BRASIL
CNPJ 10.659.948/0001-07

Todos os direitos reservados.
As ilustrações podem diferir do produto.
Estilos e cores podem variar.

Av. Nilo Peçanha, 1516/1582
Campos dos Goytacazes – RJ
CEP 28030-035
www.dorel.com.br

ATENDIMENTO AO CONSUMIDOR
Site: voyageinfantil.com.br
E-mail: sac@voyageinfantil.com.br
Tel: (22) 4141 1111

Fabricado em Taiwan

voyage®