

Obrigado por escolher a Luizzi .
Você adquiriu um produto de alta
qualidade.

LUIZZI
ESTOFADOS

Siga as instruções e garanta a durabilidade de seu estofado.

SOFÁ RETRÁTIL E RECLINÁVEL




PARA MODELOS DE SOFÁS BI PARTIDOS

Para unir as duas peças,
faça o encaixe dos conectores
instalados em seu estofado.



Desembale o estofado. Os encostos estão sobre os assentos.



Primeiro, com o auxílio das duas
mãos, levante uma das peças e
faça o encaixe dos conectores
instalados na parte de cima do
estofado.



Com a parte de cima encaixada,
levante a parte frontal da peça de
assento fixo e faça o encaixe dos
conectores instalados na parte de
baixo do estofado.




Pegue um dos encostos e encaixe no
local apropriado, pressionando-o para
baixo simultaneamente os dois lados
até o final. Repita a operação com outro
encosto.



PARA MODELOS COM VELCRO NOS ENCOSTOS

Após o encaixe dos encostos,
pressione a almofada para facilitar a
fixação do velcro do encosto ao
velcro da base do sofá, fechando
bem os espaços.




Regule o encosto pressionando-o
para frente, para destravá-lo depois
arrume de acordo com sua
preferência.
OBS: Não force o encosto para trás
após travá-lo.



Para abrir a chaise,
levante levemente o
assento para
destravar, e puxe
para frente até a
posição desejada.



Para fechar a
chaise empurre o
assento até sentir
um clique da trava
de segurança.



Antes de movimentar seu
estofado, faça o desencaixe dos
conectores, evitando que os
mesmos sejam danificados.



Para preservar a uniformidade e
prolongar a durabilidade do
estofado, recomenda-se intercalar o
uso dos assentos, evitando que
apenas um lado seja utilizado com
frequência. Essa prática previne o
desnível entre as almofadas e
garante maior vida útil ao produto.

LUIZZI
ESTOFADOS

**Siga as instruções e garanta a
durabilidade do seu estofado.**

Como conservar seu estofado sempre novo.

1

Não sente nos braços do sofá e/ou partes
móveis e jamais utilize como ponto de apoio ou
escada. Evite que crianças pulem ou fiquem em
pé no sofá.

9

Não feche as partes móveis com manta, cobertor
ou tecido em seu interior.

2

Não apoie objetos pesados ou pontiagudos
sobre o sofá e também não utilize-o como cama,
pois pode danificá-lo.

10

Evite colocar seu sofá próximo a fontes de calor
(ex.: exposição direta ao sol, aquecedor, lareira,
cigarros, etc.). O produto é composto de
materiais inflamáveis.

3

Não utilize ferro de passar roupas, secador de
cabelo ou outra fonte de calor sobre o sofá, pois
podem causar danos no tecido e revestimento.

11

Evite utilizar objetos, como tesouras, facas ou
outros tipos pontiagudos próximos ao sofá.

4

Deixar o produto exposto a animais domésticos,
como cães e gatos, pode danificar o
revestimento.

12

Não encoste o produto na parede, (pois alguns
reclináveis necessitam de espaço). Não
movimente seu produto com a parte móvel
aberta.

5

Caso haja necessidade de troca do produto que foi
impermeabilizado por algum motivo. A Luizzi
Estofados, não se responsabiliza pelo
ressarcimento do valor gasto pelo consumidor com a
impermeabilização.

13

Não puxe ou carregue seu produto pelas
almofadas costuradas pois pode causar
danos.

6

Algumas partes do produto são compostas por
fibra siliconada, que com o uso diário tendem a
se movimentar. Por isso, é necessário ajustar
manualmente como fazemos com travesseiros.

14

Durante o transporte, é possível que ocorram
dobras e/ou depressões irregulares, isso é
normal e desaparecerá com o uso.
Ajuste delicadamente as partes com as mãos
para que retornem à forma original.

7

É normal que, após o período inicial de uso, haja
uma acomodação da espuma e das mantas,
bem como do revestimento, deixando seu
estofado mais solto e macio.

15

Tome cuidado ao abrir e fechar o estofado
reclinável/retrátil, especialmente com crianças
por perto. Há risco de acidente.

8

Ocasionalmente, poderá haver pequena
diferença entre as almofadas e assentos devido
ao uso localizado.

16

Veludos e tecidos aveludados (suede) possuem
textura suave e achatam mais facilmente, além de
formar sombras diferentes e marcar mais
facilmente que outros tecidos. Essa característica
não é considerada como defeito.
*Dependendo do local da iluminação poderá
influenciar na tonalidade do revestimento.

Obs: A garantia do produto depende da correta utilização das instruções acima.

**"O presente produto tem garantia legal de 90 dia a contar do seu efetivo
recebimento, nos termos do artigo 26, inciso II, parágrafo 1º, do CDC, não se
aplicando o artigo 50 da mesma Lei."**