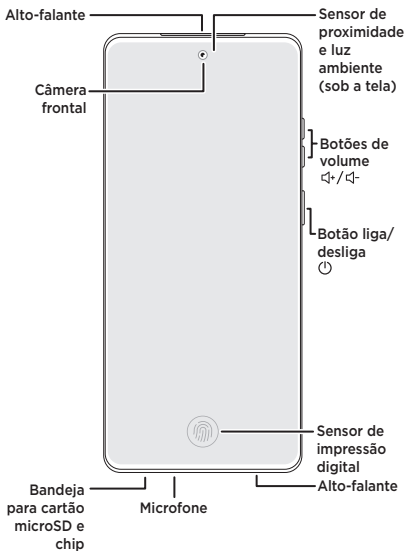


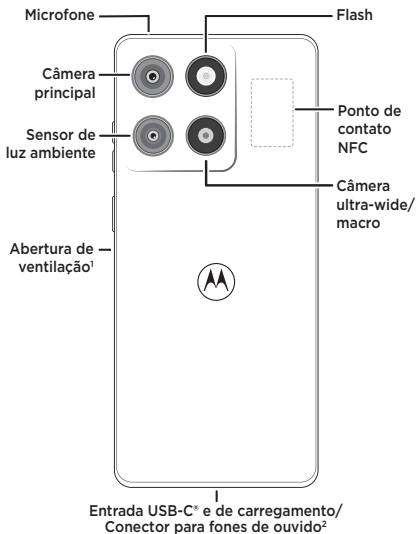
Conheça seu

# edge 60 FUSION



motorola

Antes de usar o telefone, leia as informações legais, regulatórias e de segurança fornecidas com o produto.



**<sup>1</sup>Abertura de ventilação:** verifique se acessórios, como capa ou película protetora, não estão obstruindo a abertura de ventilação para evitar ruídos durante as chamadas ou reproduções de mídia.

**<sup>2</sup>Fones de ouvido:** use fones com conector USB-C. Para fones com plugue de 3,5 mm, conecte um adaptador para USB-C. Os fones e o adaptador podem ser vendidos separadamente.

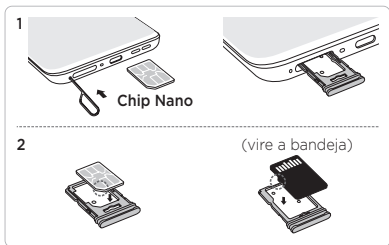
# Coloque os chips e ligue o telefone

- 1 Insira a ferramenta de remoção do chip no furo ao lado da bandeja para cartão microSD e chip até poder retirá-la.


Certifique-se de usar o chip do tamanho correto e não o recorte.



- 2 Coloque o chip com os contatos dourados virados para cima, depois insira com cuidado a bandeja na entrada.

Use um cartão microSD (opcional, vendido separadamente) se quiser mais armazenamento.



**Opção de eSIM:** seu telefone também é compatível com um eSIM (chip integrado) além do chip físico. Se quiser ativar ou usar um, entre em contato com seu provedor de serviço para saber os detalhes.

- 3 Mantenha o botão liga/desliga  pressionado para ligar o telefone e siga as instruções para começar.

Para desligar o telefone, pressione os botões de aumentar o volume e liga/desliga  +  ao mesmo tempo.

Leia com o app **Câmera** para acessar os vídeos instrutivos. Ou acesse [motorola.com/edge60fusion/br](https://motorola.com/edge60fusion/br).



# Ajuda e mais

Encontre respostas, atualizações e informações:

- **Precisa de ajuda?** Na tela inicial, deslize para cima e toque em **Configurar > Ajuda** para saber como usar o telefone e obter suporte.
- **Acesse mais conteúdo:** obtenha software, guias do usuário e muito mais em [www.motorola.com/mymotoedge](http://www.motorola.com/mymotoedge).
- **Baixe apps:** toque em **Play Store** para procurar e baixar apps.
- **Conexão 5G:** exige plano de serviço e cobertura de rede móvel 5G. Disponível apenas em áreas selecionadas. O dispositivo não é compatível com todas as redes 5G. Entre em contato com seu provedor de serviço para saber os detalhes.

**Película de proteção da tela.** Películas podem reduzir a sensibilidade da tela ao toque. Não use películas com mais de 0,5 mm de espessura.

**Avisos operacionais.** Obedeça a todas as restrições locais ao usar dispositivos móveis em áreas públicas, como hospitais, aeronaves ou escolas.

- **Áreas suscetíveis a explosões:** as áreas suscetíveis a explosões costumam ser sinalizadas, mas não sempre. Elas podem incluir áreas de detonação, postos ou áreas de abastecimento de combustíveis (como abaixo do convés principal em barcos) e instalações de armazenamento ou transferência de produtos químicos ou combustíveis, além de zonas onde o ar contém partículas ou elementos químicos, como fibras, poeira ou pó metálico.

Desligue o telefone antes de entrar nessas áreas e não carregue as baterias. Nesses locais, podem ocorrer faíscas que causam explosão ou fogo.

- **Símbolos:** seu carregador, telefone, bateria (se removível), tela do telefone, guia do usuário ou embalagem pode conter símbolos, definidos da seguinte maneira:

 <p>A seguir, veja informações importantes sobre segurança.</p>	 <p>Use o produto somente em ambientes fechados.</p>
 <p>Não descarte a bateria nem o telefone no fogo.</p>	 <p>A embalagem e os papéis que vieram com o telefone devem ser reciclados.</p>

**Isenções de responsabilidade legal.** Recursos, serviços e apps dependem da rede e podem não estar disponíveis em todas as áreas. Termos/taxas adicionais podem ser aplicáveis. As especificações do produto e outras informações contidas neste guia são consideradas precisas no momento da impressão ou publicação. A Motorola reserva-se o direito de corrigir ou alterar qualquer informação sem aviso prévio.

**Arbitragem.** Sua compra é regida por uma cláusula compromissória compulsória. Para ver mais informações e saber como revogá-la, consulte o guia legal fornecido com o telefone.

**Direitos autorais e marcas registradas.** O nome MOTOROLA, a logomarca estilizada M, MOTO e a família de marcas MOTO são marcas comerciais ou marcas registradas da Motorola Trademark Holdings, LLC. Google,

Android, Google Play e outros logotipos e marcas relacionados são marcas comerciais da Google LLC. USB Type-C® e USB-C® são marcas comerciais registradas do USB Implementers Forum. Todos os demais nomes de produtos ou serviços pertencem aos respectivos proprietários.

© 2025 Motorola Mobility LLC. Todos os direitos reservados.

ID do produto: **motorola edge 60 fusion** (Modelo XT2503-1)

Número do manual: SSC8E71109-A



**SSC8E71109-A**



motorola.com



Impresso no Brasil