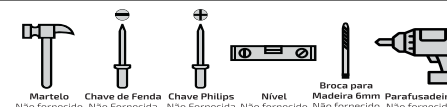


Há mais de 50 anos, produzimos móveis de qualidade e alta durabilidade, pois acreditamos que nossos produtos fazem parte de momentos especiais. Momentos únicos, que ficam ainda melhores quando vividos no lugar mais importante para você: a sua casa.

Certifique-se de verificar todo o material da embalagem com cuidado. Em caso de dúvidas, entre em contato pelo **SAC 30044-8818**.

R02

1 pers



(LxAxP) 444 x 687 x 372mm **5234964** BRANCO FOSCO **5234972** AVELÃ **5279771** AREIA

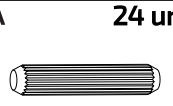

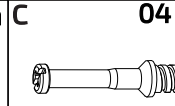
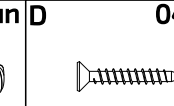
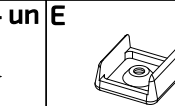
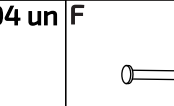
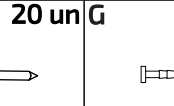
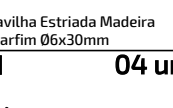
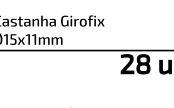


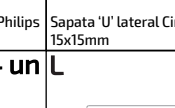

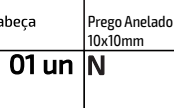


Profundidade Útil 352 mm **5234980 CAFÉ** **5263590 GRAFITE**

| Dimensões (mm) | | | | | | | | | | | | | |
|----------------|-----------------------|------------|-------|-------|------|------|-------------------|-----------|--------------|-----------------|----------------|---------|--------|
| Nº | Título | Nº Desenho | Comp. | Larg. | Esp. | Qtde | Material / Padrão | Nº Caixas | BRANCO FOSCO | AVELÁ | CAFÉ | GRAFITE | AREIA |
| 01 | FUNDO | BAR-006458 | 621 | 438 | 2,5 | 1 | HDF | 1 | BRANCO | AVELA MADEIRADO | CAFÉ MADEIRADO | PRETO | NUDE |
| 02 | FUNDO GAVETA | BAR-006457 | 384 | 306 | 2,5 | 2 | MDP | 1 | BRANCO | BRANCO | BRANCO | BRANCO | BRANCO |
| 03 | LATERAL DIREITA | BAR-006454 | 669 | 353 | 15 | 1 | MDP | 1 | BRANCO FOSCO | AVELA MADEIRADO | CAFÉ MADEIRADO | GRAFITE | AREIA |
| 04 | LATERAL ESQUERDA | BAR-006450 | 669 | 353 | 15 | 1 | MDP | 1 | BRANCO FOSCO | AVELA MADEIRADO | CAFÉ MADEIRADO | GRAFITE | AREIA |
| 05 | TAMPO SUPERIOR | BAR-006455 | 444 | 354 | 15 | 1 | MDP | 1 | BRANCO FOSCO | AVELA MADEIRADO | CAFÉ MADEIRADO | GRAFITE | AREIA |
| 06 | TAMPO INFERIOR | BAR-006453 | 412 | 352 | 15 | 1 | MDP | 1 | BRANCO FOSCO | AVELA MADEIRADO | CAFÉ MADEIRADO | GRAFITE | AREIA |
| 07 | RODAPÉ | BAR-006451 | 416 | 11 | 15 | 2 | MDP | 1 | BRANCO FOSCO | AVELA MADEIRADO | CAFÉ MADEIRADO | GRAFITE | AREIA |
| 08 | FRENTE GAVETA C/CANAL | BAR-006456 | 406 | 174 | 15 | 2 | MDP | 1 | BRANCO FOSCO | AVELA MADEIRADO | CAFÉ MADEIRADO | GRAFITE | AREIA |
| 09 | LATERAL GAVETA | BAR-006125 | 300 | 86 | 12 | 4 | MDP | 1 | BRANCO | BRANCO | BRANCO | BRANCO | BRANCO |
| 10 | CONTRA FRENTE | BAR-006128 | 362 | 84 | 12 | 2 | MDP | 1 | BRANCO | BRANCO | BRANCO | BRANCO | BRANCO |

Utilizar a régua abaixo para medir os componentes

Medidas em 'mm'



| | | | | | | |
|---|--|--|---|---|---|--|
| A 24 un  Cavilha Estriada Madeira Marfim Ø6x30mm | B 04 un  Castanha Girofix Ø15x11mm | C 04 un  Pino Girofix Rosca Soberba Ø7x32mm | D 04 un  Parafuso Cabeça Chata Philips Autax Ø4x35mm | E 04 un  Sapata 'U' lateral Cinza 15x15mm | F 20 un  Prego Liso Com Cabeça 10x10mm | G 24 un  Prego Anelado Com Cabeça 10x10mm |
| H 04 un  Parafuso Cabeça Chata Philips Autax Ø4x50mm | I 28 un  Parafuso Cabeça Panela Ø3.5x12mm | J 04 un  Parafuso Cab. Chata Ø6 mm Ø3.5x12mm | K 04 un  Cantoneira Metálica 18x18x15mm | L 01 un  Logo Bartira Adesivo Auto-Col Silicone 36x11x1,5mm | M 01 un  Sache PVA 20g | N 04 un  Prego Anelado Com Cabeça 2,7x20mm |
| O 02 un  - Dourado - Avelã Puxador Perfil Alumínio 50x30x15mm | P 02 jg  Corrediza Telesc Mini Ligth 250x35mm | | | | | |

A **INDÚSTRIA DE MÓVEIS BARTIRA** preocupa-se tanto com a satisfação dos clientes, quanto a qualidade de seus produtos. Por isso apresentamos o Certificado de Garantia. A presente garantia deverá ser exercida nos prazos aqui indicado perante as lojas do grupo **Via Varejo**, mediante apresentação deste certificado e nota fiscal. Para que o produto esteja assegurado pela garantia conferida neste documento, o cliente deverá adotar as seguintes orientações e cuidados quanto à montagem, conservação e limpeza.

A montagem deverá ser feita obedecendo às instruções do manual de instalação e montagem, que será fornecido com o produto no momento da entrega.

Para o uso adequado do móvel deve-se evitar maus tratos, exemplos: Bater as portas e gavetas, arrastar, riscar, umidades, ou calor excessivos e exposição ao sol para evitar possível alteração na cor original dos móveis.

Não serão de responsabilidade da Indústria de Móveis Bartira problemas que tenham origem na utilização do produto de forma inadequada ou quebra do móvel em função do excesso de peso por colocação de pedras de granito, mármore ou outros.

- As prateleiras e gavetas suportam um peso de até 5 Kg a cada 50cm.

- Tampo desenvolvidos para Tv's (Estantes e Racks) suportam até 50Kg.
Também não serão de responsabilidade da Indústria de Móveis Bartira problemas que tenham origem em:

- Instalações elétricas ou hidráulicas;

- Ação de cupins ou outras pragas;

- Armazenamento ou deslocamento do móvel em locais impróprios e não dedetizados periodicamente;

- Todos e qualquer recortes ou alterações nos móveis;

- Uso do produto de limpeza ou abrasivos não recomendados

CONSERVAÇÃO E LIMPEZA

Para maior durabilidade, recomenda-se que a limpeza dos móveis seja feita da seguinte forma: nas partes externas (portas, laterais e frentes de gavetas), internas, vidros e espelhos a limpeza deve ser feita com pano limpo ou umedecido em água ou sabão neutro e depois passar um pano limpo seco.

Em caso de transferência do armário para local diverso, esta só poderá ocorrer através de profissionais especializados, para a movimentação do móvel é importante que seja levantado do chão, não deve ser arrastado, pois avarias no manuseio e transporte, não estão contemplados na garantia.

OS PRAZOS DE GARANTIA

Será de cento e oitenta (180) dias de garantia, sendo os noventa (90) primeiros dias relativos à garantia legal previsto no artigo 26 do Código de Defesa do Consumidor e os demais noventa (90) dias, relativos à garantia contratual concedidos neste ato e por este termo pelo fabricante da mercadoria.

DA EXTENSÃO DE GARANTIA

A garantia aqui conferida compreende o reparo ou a substituição das peças com vícios de qualidade de fabricação, após análise de técnicos especializados da Via Varejo.

Após o móvel estar montado, não movimentá-lo cheio. O móvel deve estar completamente vazio para qualquer movimentação.

Preparar as peças

| | | |
|-----------|------------|-----------|
| (A) 24 un | (I) 12 un | (C) 04 un |
| | | |
| (E) 04 un | (N) 04 un | (M) 01 un |
| | | |
| (K) 04 un | (P1) 04 un | |
| | | |

GAVETAS

Atenção:
Colocar cola em
todas as cavilhas das
peças 09.

2x

09

FIXAÇÃO DA CORRDEÇA

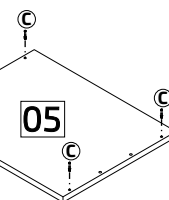


04

03

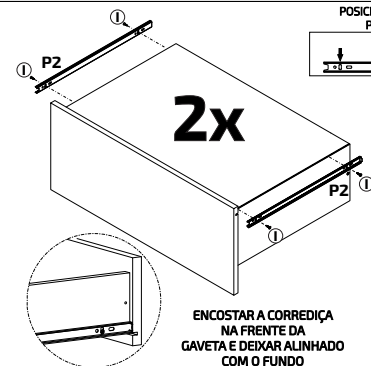
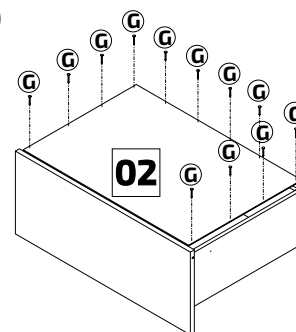
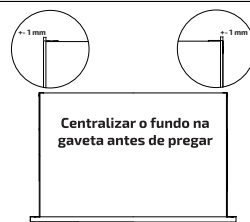
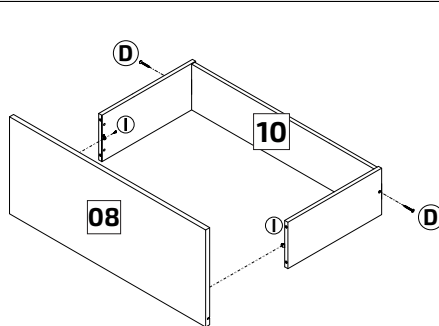
07 2x

06




Montagem das gavetas

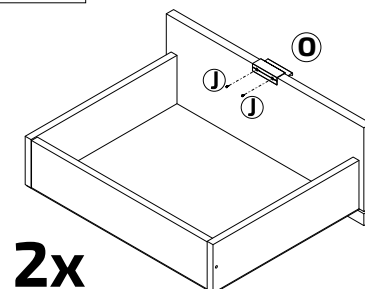
| | |
|-----------|------------|
| (J) 04 un | (I) 12 un |
| | |
| (D) 04 un | (F2) 04 un |
| | |
| (G) 24 un | (O) 02 un |
| | |



POSICIONAMENTO DOS PARAFUSOS
PARA FIXAR A CORRDEÇA



Atenção:
Encaixar e alinhar o puxador
na extremidade e parafusar.

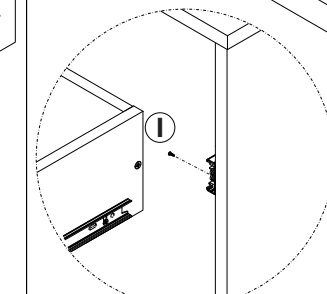
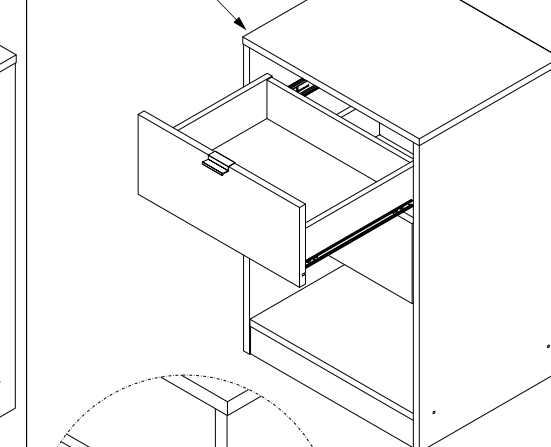
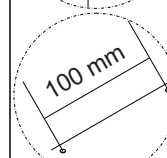
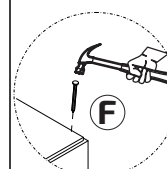
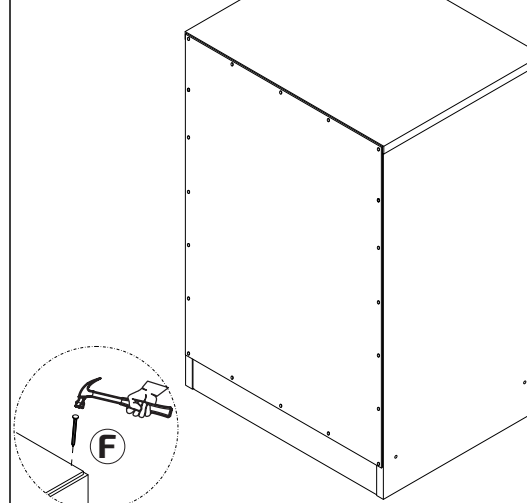
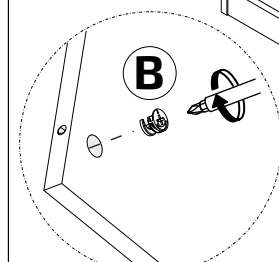
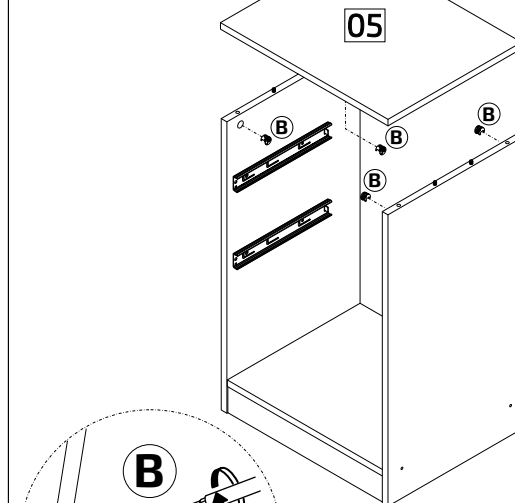
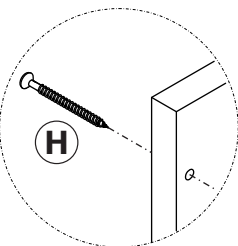
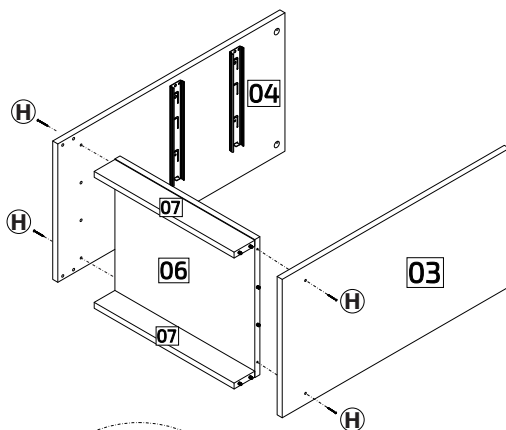


Passo 01

Passo 02

Passo 03

Passo 04



ATENÇÃO:
TRAVAR AS CORRDEÇAS
E EFETUAR O ENCAIXE
NOS DOIS LADOS
SIMULTANEAMENTE.