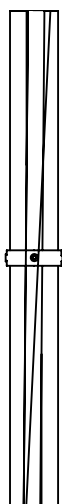


1º) ABRIR A BASE (1) NO LOCAL DE MONTAGEM DA MESA.



BASE JÁ VEM MONTADA.


1º Passo

FORRAR O PISO PARA A MONTAGEM.

2º) APLICAR A PONTEIRA (B) NA BASE (1).

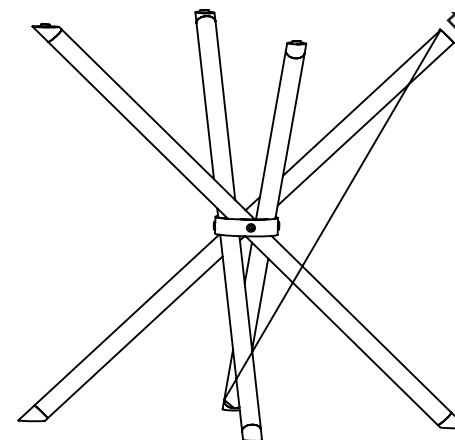
UTILIZAR MARTELO DE BORRACHA NA MONTAGEM.

DETALHE



PONTEIRA (B)

B 8 UND

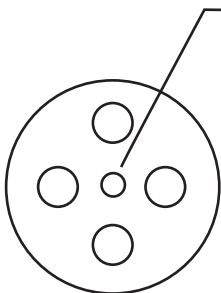


2º Passo

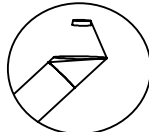
FORRAR O PISO PARA A MONTAGEM.

3º) APLICAR O SILICONE (A) SOBRE A BASE, ATENTAR AO DETALHE DA JUNÇÃO CONFORME FIGURA ABAIXO:

NA JUNÇÃO ESTE
FURO PARA BAIXO

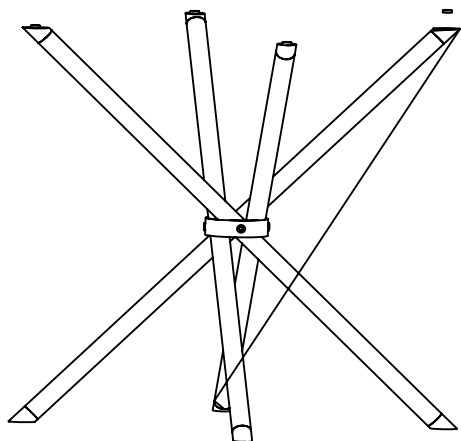


DETALHE



Silicone (A)

A 4 UND

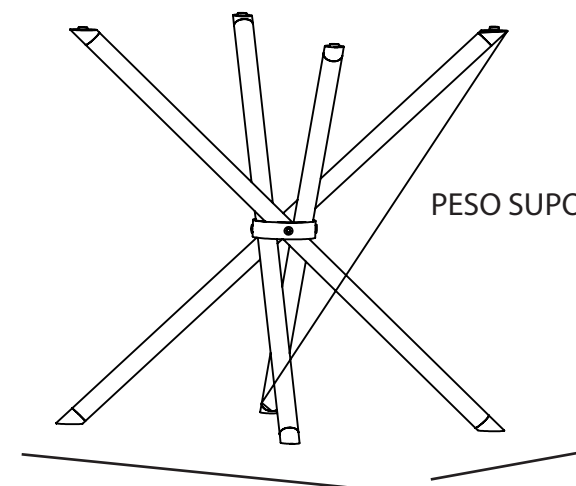


3º Passo

4º) MONTAGEM CONCLUÍDA

A: 760

PESO SUPORTADO 25 KG.



L: 570

P: 570

4º Passo

UTILIZAR TAMPO DE VIDRO 95X95 QD OU 1,05 RD

CERTIFICADO DE GARANTIA

BASE LETÍCIA PLUS

Prazo:

Todos os produtos da marca AÇO NOBRE possuem 6 meses (180 dias) de garantia contra defeitos de fabricação, a partir da data expressa na nota fiscal de venda ao consumidor. Ressalta-se que, seguindo a lei 8078/90 (código de defesa do consumidor), esta garantia oferecida ao produto é exclusivamente contra defeitos de fabricação.

Cuidados com o cromo:

- Na limpeza, não utilizar produtos abrasivos como esponjas de aço, lixas, etc. Evitar o contato com produtos químicos de limpeza, tais como: Água sanitária, desinfetantes, desengordurantes, álcool, etc.
- Encerar uma vez a cada 30 dias, com cera automotiva a base de silicone.
- Não bater ou riscar o cromado para evitar que descasque.
- Não expor o móvel em lugares abertos como jardins, sacadas, etc.

Esta garantia não cobre:

- 1 - Defeitos causados por uso inadequado como: quedas, impactos e montagem fora das orientações enviadas no manual.
- 2 - Danos causados por consertos realizados por terceiros, sem autorização prévia da AÇO NOBRE.
- 3 - Danos causados por animais domésticos, insetos, objetos cortantes ou decorativos.
- 4 - Desgaste natural, bem como excesso de peso sobre o móvel.
- 5 - Danos decorrentes de transportes inadequados ou má armazenagem.
- 6 - Defeitos causados por exposição ao sol, chuva, umidade, bem como sinistros (roubo/furto, perda, fogo ou enchentes).

Recomendações de conservação e limpeza:

- Não deixar o produto exposto a chuva, sol, umidade, etc.
- Não usar qualquer tipo de produto químico na limpeza dos móveis.
- Todo produto deve ser manuseado com cuidado, não podendo ser arrastado nem encostado em paredes ou lugares úmidos. Evitar esforços desnecessários que possam comprometer a estrutura e qualidade dos móveis.

Como solicitar:

Para solicitar a análise e o consequente atendimento da garantia é necessário contatar diretamente a loja/varejista onde o produto foi adquirido e apresentar a notafiscal de venda. Loja/varejista será o responsável por analisar as condições e validade da garantia especificadas neste certificado, assim como efetuar a substituição do produto ou seus componentes danificados.

DICAS DE LIMPEZA E CONSERVAÇÃO



Obs. Produto para uso doméstico.

BASE LETÍCIA PLUS

REF: 5ME5832CR0

Necessário para Montagem



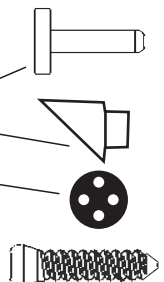
1 PESSOA



OS ITENS ACIMA NÃO ACOMPANHAM O PRODUTO.

PEÇAS				
Nº	DESCRIÇÃO	MATERIAL	QUANT	
01	PÉ CROMADO	AÇO	4	740 X 25 X 25 MM

ACESSÓRIOS				
Cód	DESCRIÇÃO	MATERIAL	QUANT	
A	VENTOSA BATOQUE	SILICONE	4	12 X 12 X 13 MM
B	PONTEIRA ANGULO	PLASTICO	8	32 X 32 X 42 MM
C	JUNÇÃO	PLÁSTICO	1	108 X 108 X 27 MM
D	PARAFUSO 5.5 X 32	AÇO	4	



Sr Cliente/Montador, cuidado ao manusear o produto!

Produtos em aço podem conter faces cortantes, atenção para não ocasionar acidentes. Sempre utilizar a própria embalagem, forrando o piso para montagem do produto.

CERTIFICADO DE GARANTIA CADEIRA LIZ

Prazo:

Todos os produtos da marca AÇO NOBRE possuem 6 meses (180 dias) de garantia contra defeitos de fabricação, a partir da data expressa na notafiscal de venda ao consumidor. Ressalta-se que, seguindo a lei 8078/90 (código de defesa do consumidor), esta garantia oferecida ao produto é exclusivamente contra defeitos de fabricação.

Cuidados com o cromo:

- Na limpeza, não utilizar produtos abrasivos como esponjas de aço, lixas, etc. Evitar o contato com produtos químicos de limpeza, tais como: Água sanitária, desinfetantes, desengordurantes, álcool, etc.
- Encerar uma vez a cada 30 dias, com cera automotiva a base de silicone.
- Não bater ou riscar o cromado para evitar que descasque.
- Não expor o móvel em lugares abertos como jardins, sacadas, etc.

Esta garantia não cobre:

- 1 - Defeitos causados por uso inadequado como: quedas, impactos e montagem fora das orientações enviadas no manual.
- 2 - Danos causados por consertos realizados por terceiros, sem autorização prévia da AÇO NOBRE.
- 3 - Danos causados por animais domésticos, insetos, objetos cortantes ou decorativos.
- 4 - Desgaste natural, bem como excesso de peso sobre o móvel.
- 5 - Danos decorrentes de transportes inadequados ou má armazenagem.
- 6 - Partes/tecidos com desgaste natural de uso.
- 7 - Defeitos causados por exposição ao sol, chuva, umidade, bem como sinistros (roubo/furto, perda, fogo ou enchentes).

Recomendações de conservação e limpeza:

- Não deixar o produto exposto a chuva, sol, umidade, etc.
- Não usar qualquer tipo de produto químico na limpeza dos móveis.
- Todo produto deve ser manuseado com cuidado, não podendo ser arrastado nem encostado em paredes ou lugares úmidos. Evitar esforços desnecessários que possam comprometer a estrutura e qualidade dos móveis.

Como solicitar:


Para solicitar a análise e o consequente atendimento da garantia é necessário contatar diretamente a loja/varejista onde o produto foi adquirido e apresentar a notafiscal de venda. Loja/varejista será o responsável por analisar as condições e validade da garantia especificadas neste certificado, assim como efetuar a substituição do produto ou seus componentes danificados.

DICAS DE LIMPEZA E CONSERVAÇÃO



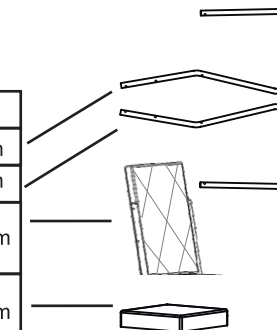
Obs. Produto para uso doméstico.

Necessário para Montagem

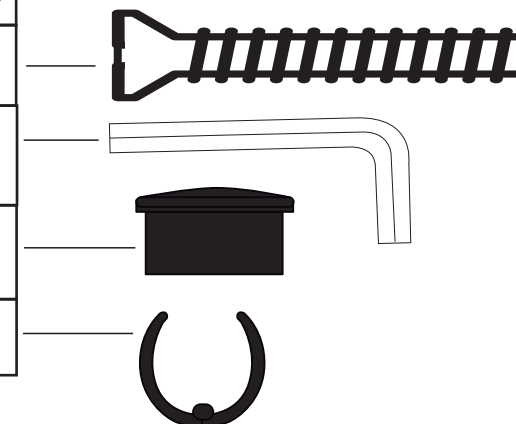


OS ITENS ACIMA NÃO ACOMPANHAM O PRODUTO.

PEÇAS				
Nº	DESCRIÇÃO	Material	QUANT	MEDIDAS
01	LATERAL PÉ DIREITO CROMADO	Aço	1	790 X 520 X 22 mm
02	LATERAL PÉ ESQUERDO CROMADO	Aço	1	790 X 520 X 22 mm
03	ENCOSTO ESTOFADO SUEDE MARROM, SUEDE PRETO, SUEDE BLACK, SUEDE CHOCOLATE E CORINO BEGE.	MADEIRA ESPUMA TECIDO	1	460 X 420 X 50 mm
04	ASSENTO ESTOFADO SUEDE MARROM, SUEDE PRETO, SUEDE BLACK, SUEDE CHOCOLATE E CORINO BEGE.	Compensado Espuma Tecido	1	440 X 430 X 85 mm



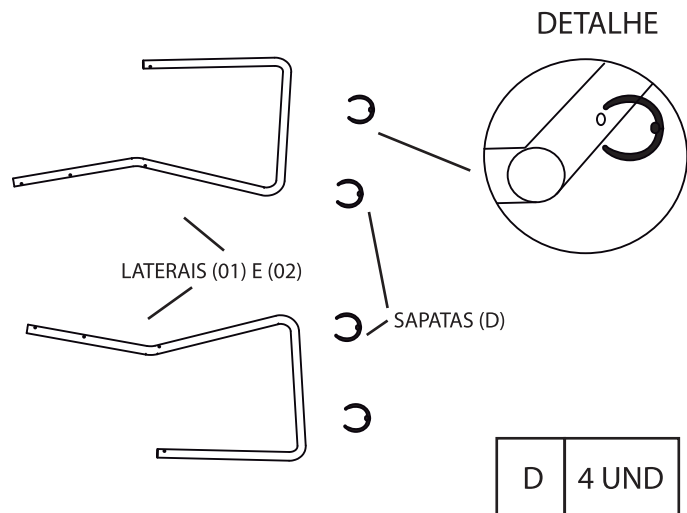
ACESSÓRIOS			
Cód	DESCRIÇÃO	Material	QUANT
A	PARAFUSO 7 x 50 ALLEN CABEÇA CHATA	Aço	8
B	CHAVE ALLEN 4mm(L) CROMADA	Aço	1
C	PONTEIRA INTERNA CROMADA 22 x 22 x 12 mm	Plástico	4
D	SAPATA PRETA 30 x 30 x 25 mm	Plástico	4



Sr Cliente/Montador, cuidado ao manusear o produto!

Produtos em aço podem conter faces cortantes, atenção para não ocasionar acidentes. Sempre utilizar a própria embalagem, forrando o piso para montagem do produto.

1°) COLOCAR A SAPATA (D) NAS LATERAIS (01) E (02).



1° Passo

MANUAL DE MONTAGEM

CADEIRA LIZ

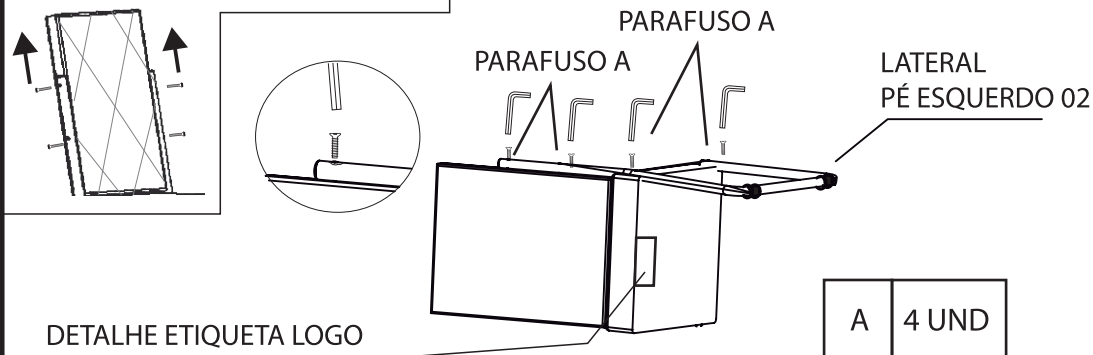
DETALHE

2°) POSICIONAR A LATERAL DO PÉ ESQUERDO(N° 02) NO ENCOSTO (N° 03) E ASSENTO (N° 04) DEIXANDO O REBAIXO NO FURO PARA CIMA, PONTEIE OS PARAFUSOS (A) NO ENCOSTO E PARAFUSOS (A) NO ASSENTO,
ATENÇÃO: NÃO APERTAR ATÉ O FINAL. (VER 3° PASSO)

ATENÇÃO

NA MONTAGEM DO ASSENTO DEIXAR A ETIQUETA LOGO PARA TRÁS.

OBS: NA MONTAGEM DO ENCOSTO DEIXAR O LADO CURVO PARA CIMA.



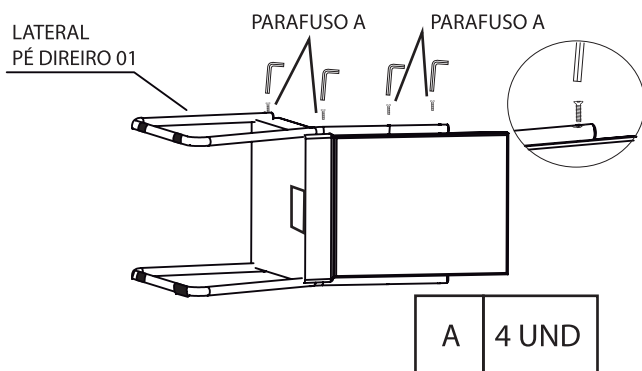
DETALHE ETIQUETA LOGO

2° Passo

Sempre utilizar a própria embalagem, forrando o piso para montagem do produto.

3°) POSICIONAR A LATERAL DO PÉ DIREITO(N° 01) NO ENCOSTO (N° 03) E ASSENTO (N° 04) DEIXANDO O REBAIXO NO FURO PARA CIMA, PONTEIE OS PARAFUSOS (A) NO ENCOSTO E PARAFUSOS (A) NO ASSENTO.

ATENÇÃO: NÃO APERTAR ATÉ O FINAL. (VER 4° PASSO)

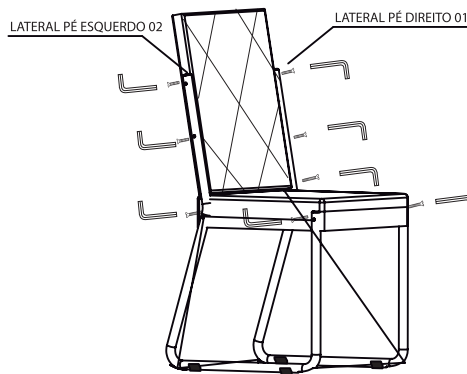


A 4 UND

3° Passo

Sempre utilizar a própria embalagem, forrando o piso para montagem do produto.

4°) ALINHE A CADEIRA E APERTE **PRIMEIRO** OS PARAFUSOS DO ENCOSTO, APÓS, APERTE OS PARAFUSOS DO ASSENTO COM A CHAVE ALLEN.

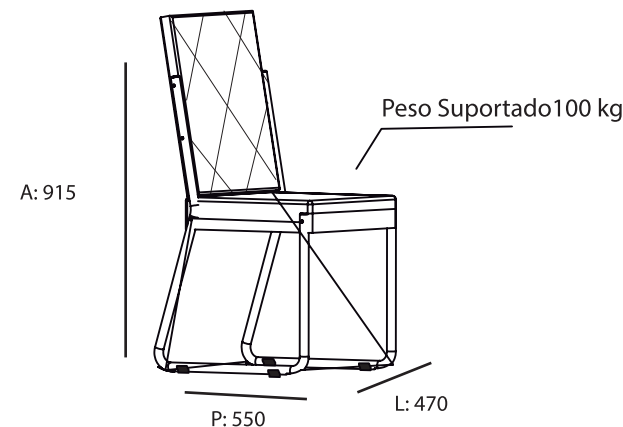


4° Passo



UTILIZE CHAVE ALLEN NA MONTAGEM.

5°) MONTAGEM CONCLUÍDA.



5° Passo