

bartira



Sinta-se bem,  
Sinta-se em casa.

Há mais de 50 anos, produzimos móveis de qualidade e alta durabilidade, pois acreditamos que nossos produtos fazem parte de momentos especiais. Momentos únicos, que ficam ainda melhores quando vividos no lugar mais importante para você: a sua casa. Certifique-se de verificar todo o material da embalagem com cuidado. Em caso de dúvidas, entre em contato pelo SAC 4004 4336 e 0800 200-4336.

18/10/2024

R02



2 pessoas



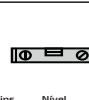
Martelo



Chave de Fenda



Chave Philips



Nível



Broca para Madeira 6mm



Parafusadeira

## ARMÁRIO 1PT 1BASCULANTE COM SUPORTE UTENSÍLIO RUBI

(LxAxP) 1200 x 800 x 368 mm

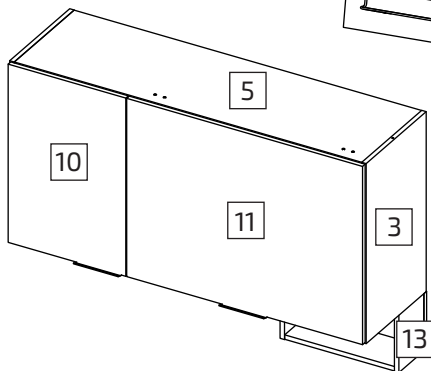
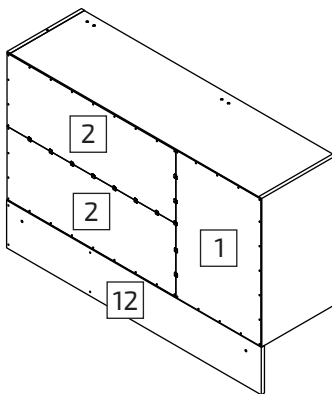
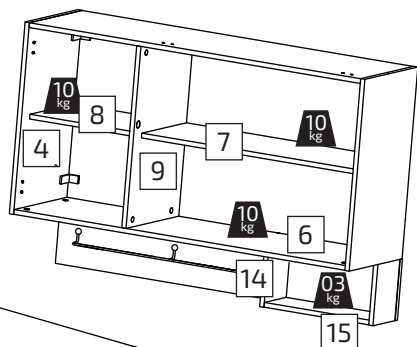
3958043 Branco

3958060 Grapia

Profundidade Útil 350

3958051 Branco / Freixo

5320984 Freixo / Preto Poah








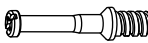
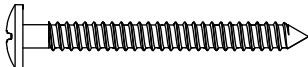
















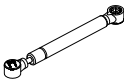


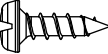
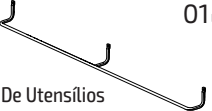


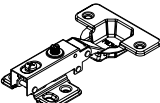


			Dimensões (mm)									
Nº	Título	Nº Desenho	Comp.	Larg.	Espes.	Qtd.	Material/ Padrão	Nº Caixa	BRANCO	BRANCO / FREIXO	GRAPIA	FREIXO/PRETO POAH
1	FUNDO LATERAL	BAR-004127	601	400	2,5	1	TRIPLAC	1	BRANCO GLACIAL	BRANCO GLACIAL	IMBUIA QUARTIER	BRANCO GLACIAL
2	FUNDO	BAR-004121	795	298	2,5	2	TRIPLAC	1	BRANCO REAL	BRANCO REAL	GRAPIA	FREIXO
3	LATERAL DIREITA	BAR-004188	606	350	15	1	MDP	1	BRANCO REAL	BRANCO REAL	GRAPIA	FREIXO
4	LATERAL ESQUERDA	BAR-004187	606	350	15	1	MDP	1	BRANCO REAL	BRANCO REAL	GRAPIA	FREIXO
5	TAMPO SUPERIOR	BAR-004191	1170	349	15	1	MDP	1	BRANCO REAL	BRANCO REAL	GRAPIA	FREIXO
6	TAMPO INFERIOR	BAR-004123	1170	349	15	1	MDP	1	BRANCO REAL	BRANCO REAL	GRAPIA	FREIXO
7	TAMPO PRATELEIRA	BAR-004126	775	295	15	1	MDP	1	BRANCO REAL	BRANCO REAL	GRAPIA	FREIXO
8	PRATELEIRA	BAR-004125	380	295	15	1	MDP	1	BRANCO REAL	BRANCO REAL	GRAPIA	FREIXO
9	DIVISOR	BAR-004124	575	349	15	1	MDP	1	BRANCO REAL	BRANCO REAL	GRAPIA	FREIXO
10	PORTA	BAR-004122	395	600	15	1	MDP	1	BRANCO	FREIXO	GRAPIA	PRETO POAH
11	PORTA BASCULANTE	BAR-004128	794	600	15	1	MDP	1	BRANCO	FREIXO	GRAPIA	PRETO POAH
12	FUNDO PAINEL	BAR-004129	1200	194	15	1	MDP	1	BRANCO REAL	BRANCO REAL	GRAPIA	FREIXO
13	LATERAL DIREITA PAINEL	BAR-004130	194	145	15	1	MDP	1	BRANCO REAL	BRANCO REAL	GRAPIA	FREIXO
14	LATERAL ESQUERDA PAINEL	BAR-004132	194	145	15	1	MDP	1	BRANCO REAL	BRANCO REAL	GRAPIA	FREIXO
15	TAMPO PAINEL	BAR-004131	370	145	15	1	MDP	1	BRANCO REAL	BRANCO REAL	GRAPIA	FREIXO

Utilizar a régua abaixo para medir os componentes

Medidas em 'mm'



<b>A</b> 28Un  Cavilha Estrada Madeira Ø6x30mm	<b>B</b> 13 Un  Fixador P/costa Roupeiro 15x14	<b>C</b> 55 Un  Prego Liso C/cabeca 10x10	<b>D</b> 24Un  Parafuso Cabeça Chata Curta Philips Rebaixada 2b Ø4x14mm	<b>E</b> 04Un  Bucha Plastica Estrada 7,8x7,4x2,5	<b>F</b> 04Un  Parafuso Chata Philips Rosca Plastica 4,0x09	<b>G</b> 18un  Castanha Do Girofix 15x11	<b>H</b> 18 Un  Pino Girofix Com Rosca Soberba Ø7x32mm
<b>I</b> 04Un  Parafuso Cabeça Panela Philips Autax 5,5x55	<b>J</b> 06Un  Bucha Parede Sem Cabeça Plastica Ø8mm	<b>K1</b> 04Un  Cantoneira Metalica 52x36x22mm	<b>K2</b> 04Un  Capa Plast P/cantoneira 52x36x22mm	<b>L1</b> 02 Un  Parafuso União 27 mm	<b>L2</b> 02Un  Parafuso União 27 mm		
<b>M1</b> 04Un  Parafuso União 16mm	<b>M2</b> 04Un  Parafuso União 16mm	<b>N</b> 04 Un  Parafuso Cabeça Fenda 4x50	<b>O</b> 02 Un  Parafuso Cabeça C/ Rosca 4,8x50 mm	<b>P</b> 02 un  Tampa Plástica Com Rosca Branca 19x7mm	<b>Q</b> 2 un  Arruela Zincada 3/16"	<b>R</b> 01Un  Logo bartira adesivo auto-col Metalico 35x15x0,5mm	<b>S</b> 04 Un  Bolha de Silicone Ø8mm
<b>T</b> 18un  Tampa Plástica Para Minifix 18 - Branca 18 - Grapia	<b>U1</b> 02 Un  Perfil Puxador 150x40x15mm	<b>U2</b> 04 Un  Parafusos Cab. Chata 3,5x12mm	<b>V1</b> 02un  Pistão a gás fit Branco 80N	<b>V2</b> 02un  Pistão a gás fit Branco 80N	<b>V3</b> 02un  Pistão a gás fit Branco 80N	<b>V4</b> 10un  Pistão a gás fit Branco 80N	
<b>W1</b> 01un  Suporte De Utensílios 700x45x40mm	<b>W2</b> 03Un  Parafuso Cabeça Chata Phi 3,5x16mm	<b>W3</b> 03 un  Tampa Acabamento Cromado	<b>X</b> 04 Un  Dobradiças C/ Amortecedor Calço Fixo Baixa 35mm				

A INDÚSTRIA DE MÓVEIS BARTIRA preocupa-se tanto com a satisfação dos clientes, quando a qualidade de seus produtos. Por isso apresentamos o Certificado de Garantia. A presente garantia deverá ser exercida nos prazos aqui indicado perante as lojas do grupo Via Varejo, mediante apresentação deste certificado e nota fiscal. Para que o produto esteja assegurado pela garantia conferida neste documento, o cliente deverá adotar as seguintes orientações e cuidados quanto à montagem, conservação e limpeza.

### MONTAGEM

A montagem deverá ser feita obedecendo às instruções do manual de instalação e montagem, que será fornecido com o produto no momento da entrega.

Para o uso adequado do móvel deve-se evitar maus tratos, exemplos: Bater as portas e gavetas, arrastar, riscar, umidades, ou calor excessivos e exposição ao sol para evitar possível alteração na cor original dos móveis.

Não serão de responsabilidade da Indústria de Móveis Bartira problemas que tenham origem na utilização do produto de forma inadequada ou quebra do móvel em função do excesso de peso por colocação de pedras de granito, mármore ou outros.

- As prateleiras e gavetas suportam um peso de até 5 Kg a cada 50cm.

- Tampo desenvolvido para Tv's (Estantes e Racks) suportam até 50Kg.

Também não serão de responsabilidade da Indústria de Móveis Bartira problemas que tenham origem em:

- Instalações elétricas ou hidráulicas;

- Ação de cupins ou outras pragas;

- Armazenamento ou deslocamento do móvel em locais impróprios e não dedetizados periodicamente;

- Todos e qualquer recortes ou alterações nos móveis;

- Uso do produto de limpeza ou abrasivos não recomendados.

### CONSERVAÇÃO E LIMPEZA

Para maior durabilidade, recomenda-se que a limpeza dos móveis seja feita da seguinte forma: nas partes externas (portas, laterais e frentes de gavetas), internas, vidros e espelhos a limpeza deve ser feita com pano limpo ou umedecido em água ou sabão neutro e depois passar um pano limpo seco.

Em caso de transferência do armário para local diverso, esta só poderá ocorrer através de profissionais especializados, para a movimentação do móvel é importante que seja levantado do chão, não deve ser arrastado, pois avarias no manuseio e transporte, não estão contemplados na garantia.

### OS PRAZOS DE GARANTIA

Será de cento e oitenta (180) dias de garantia, sendo os noventa (90) primeiros dias relativos à garantia legal previsto no artigo 26 do Código de Defesa do Consumidor e os demais noventa (90) dias, relativos à garantia contratual concedidos neste ato e por este termo pelo fabricante da mercadoria.

### DA EXTENSÃO DE GARANTIA

A garantia aqui conferida compreende o reparo ou a substituição das peças com vícios de qualidade de fabricação, após análise de técnicos especializados do Grupo Casas Bahia.

<div>Preparar as peças</div> <div>Passo 01</div>	
<div>Montagem do móvel</div> <div>Passo 02</div>	
<div>Montagem do móvel</div> <div>Passo 03</div>	<div>Regular a porta basculante (11) conforme indicado.</div> <div>Fazer a fixação nas 4 Cantoneiras</div> <div>Atenção! imagem ilustrativa do posicionamento da cantoneira.</div> <div>ATENÇÃO: TIRAR AS TRAVAS DO PISTÃO, ANTES DE ENCAIXAR NA PORTA E LATERAL. APÓS ENCAIXAR COLOCAR AS TRAVAS.</div> <div>Após Regulagem efetuar travamento da dobradiça</div> <div>Após Regulagem efetuar travamento da dobradiça</div>
<div>Montagem do móvel</div> <div>Passo 04</div>	<div>ATENÇÃO: FAZER A FURAÇÃO COM A BROCA DE 6mm NAS LATERAIS. APÓS A UNIÃO DOS MÓDULOS</div>