



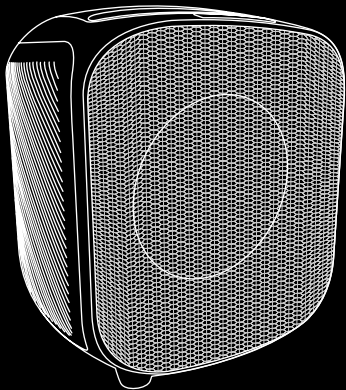
aiwa

JAPANESE TECHNOLOGY SINCE 1951

MANUAL DE INSTRUÇÕES

PARTY BOX WIRELESS

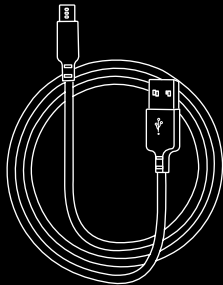
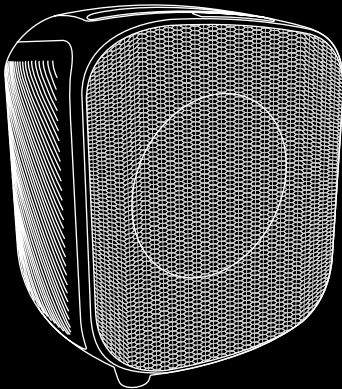
PARTY BOX WIRELESS



- ▶ Parabéns, você acaba de adquirir um produto **AIWA**.
- ▶ A nossa Party Box **AWS-PB-07** foi desenvolvida especialmente para corresponder aos padrões de qualidade, design e performance para suas necessidades diárias.
- ▶ Neste Manual de Instruções, você irá aprender a utilizar todos os recursos de seu produto.

CONTEÚDO DA CAIXA

- ▶ 1 Party Box
- ▶ 1 Cabo USB-C
para Carregamento
- ▶ 1 Manual de Instruções



ESPECIFICAÇÕES TÉCNICAS

AWS-PB-07

*1

NÍVEL DO VOLUME	LUZES LIGADAS	LUZES DESLIGADAS
50%	6H	8H
100%	3H	5H

O tempo de bateria do produto pode variar de acordo com o volume da música usado.

*2 O tempo de recarga pode variar de acordo com a fonte utilizada.

*3 O Produto possui certificação IPX4 (protegido contra água e poeira). Testes conduzidos em condições controladas de laboratório em conformidade com os padrões da NORMA BRASILEIRA ABNT NBR IEC 60529. O produto deve ser utilizado conforme especificado neste manual.

Bluetooth

Potência saída (RMS)

Sistema de Duas Vias

Especificações da Bateria

Resposta de Frequência

Tempo de Bateria

Tempo de Carregamento

Distância de Conexão Bluetooth

Dimensões Aproximadas do Produto

Formatos de Áudio Suportados (USB/SD CARD)

Nível de Proteção IP

BT 5.3

100W

1 Woofers de 6,5" + 1 Tweeter de 1,5"

7.4V 4000mAh Íons de Lítio

60Hz –19KHz

Ver tabela ao lado*1

4H30M*2

10m

255 (P) x 260 (L) x 300 (A) mm

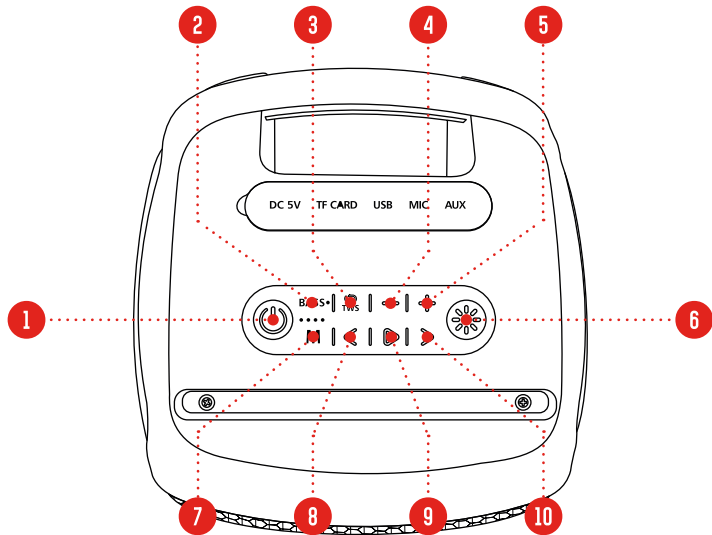
MP3/WAV/FLAC/WMA

IPX4*3

CONHEÇA SUA PARTY BOX

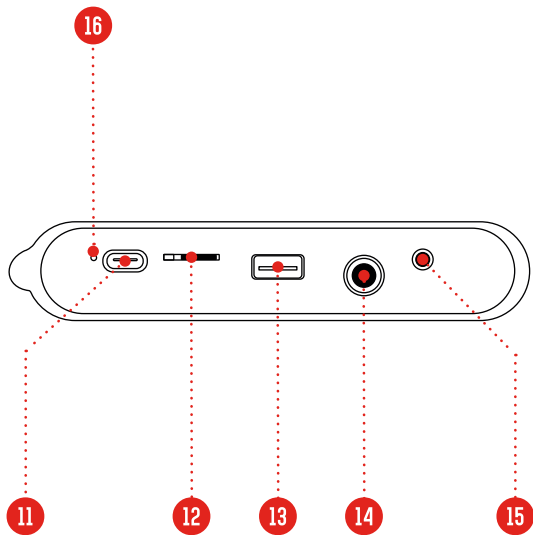
FUNÇÕES

1. Botão Liga/Desliga
2. Botão Bass Boost
3. Botão TWS
4. Diminuir Volume
5. Aumentar Volume
6. Botão Luzes
7. Botão Modo
8. Botão Retroceder
9. Botão Play/Pause
10. Botão Avançar



ENTRADAS

- 11. Entrada USB-C para Carregamento
- 12. Entrada Micro-SD
- 13. Entrada USB
- 14. Entrada de Microfone
- 15. Entrada Auxiliar
- 16. Luz Indicadora de Carregamento



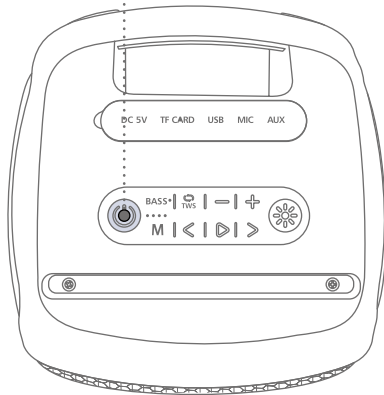
LIGAR E DESLIGAR



Pressionar
e segurar



Pressionar
brevemente



LIGA/DESLIGA
O PRODUTO.



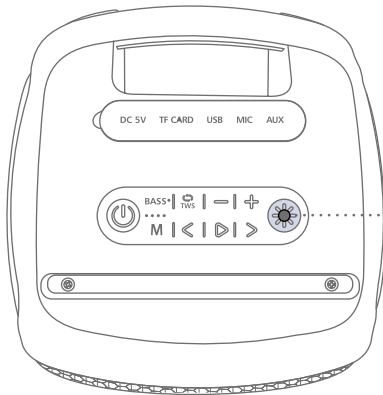
MODO LUZES



Pressionar
e segurar



Pressionar
brevemente



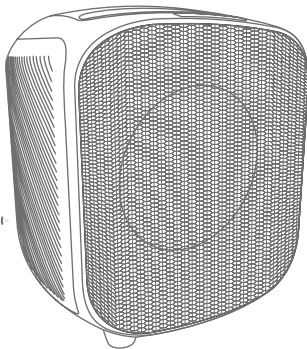
ALTERNA ENTRE 8
OPÇÕES DE LUZES
RGB (MAIS UM
MODO DESLIGADO).

MODO BLUETOOTH

Ao ligar o seu produto, automaticamente entra na função Bluetooth, procure pelo **AIWA Partybox PB-07** em seu dispositivo móvel para conectar.



10 m




Tela meramente ilustrativa, podendo variar de acordo com o dispositivo utilizado.



● Pressionar
e segurar

○ Pressionar
brevemente

Caso esteja reproduzindo
em outro modo, pressione
brevemente para retornar
ao **Modo Bluetooth**.



M



RETORNA AO
MODO BLUETOOTH.



DESCONECTA SEU
SMARTPHONE DA
SUA PARTYBOX.

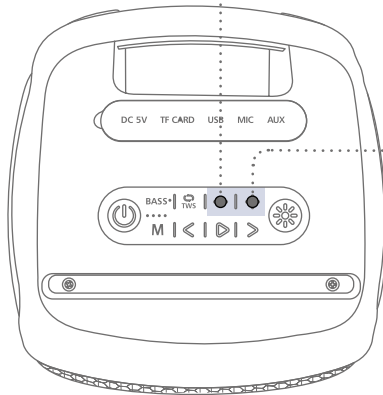
BOTÃO VOLUME



Pressionar
e segurar



Pressionar
brevemente



DIMINUI
O VOLUME.



AUMENTA
O VOLUME.

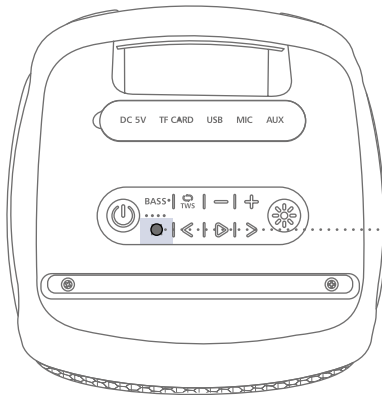
BOTÃO MODO



Pressionar
e segurar



Pressionar
brevemente



M



ALTERNA ENTRE OS
MODOS: BLUETOOTH,
USB, MICRO SD E
AUXILIAR.



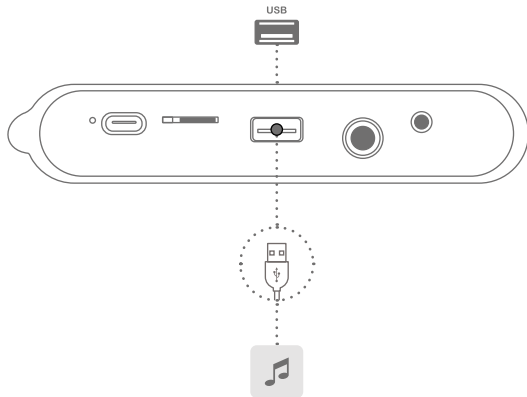
DESCONECTA SEU
SMARTPHONE DA
SUA PARTYBOX.

MODO USB

Ao inserir o seu dispositivo USB na Entrada USB, a música irá tocar automaticamente.



Nota: Em qualquer modo de reprodução, se você inserir um dispositivo USB no produto, irá trocar automaticamente para o USB.

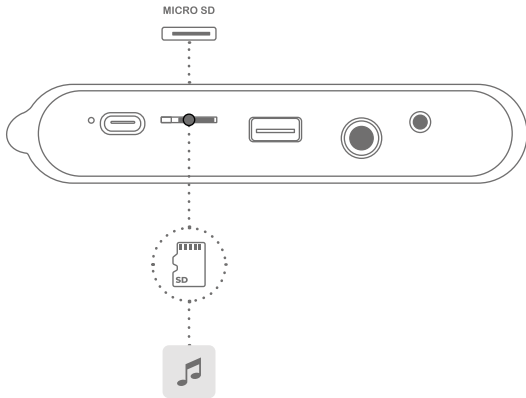


MODO SD CARD

Ao inserir o seu Cartão de Memória na **Entrada SD Card**, a música irá automaticamente tocar.



Nota: Em qualquer modo de reprodução, se você inserir um Cartão de Memória no produto, irá automaticamente trocar para o modo SD Card.



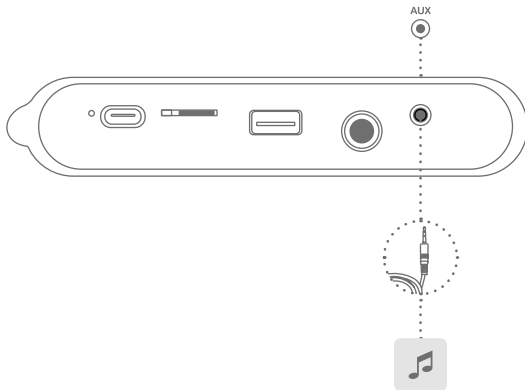
MODO AUXILIAR

Ao conectar seu aparelho com o Cabo P2-P2 (cabo não fornecido no conteúdo da embalagem), a música será automaticamente reproduzida.



Nota: Em qualquer modo de reprodução, se você conectar um aparelho pelo cabo P2-P2, irá automaticamente trocar para o modo AUX.

No Modo Auxiliar, você não consegue pausar ou retomar a reprodução, passar e retornar as músicas pelo produto, todo o controle é feito apenas pelo seu dispositivo móvel. Nesse modo, é possível apenas reproduzir o som, aumentar e diminuir o volume.



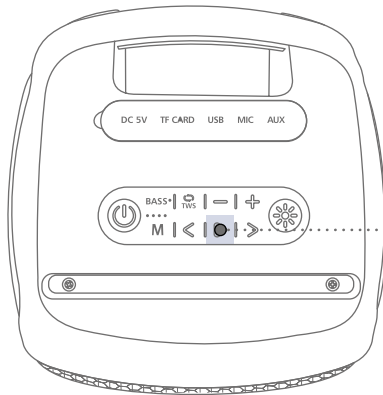
MODO REPRODUÇÃO



Pressionar
e segurar



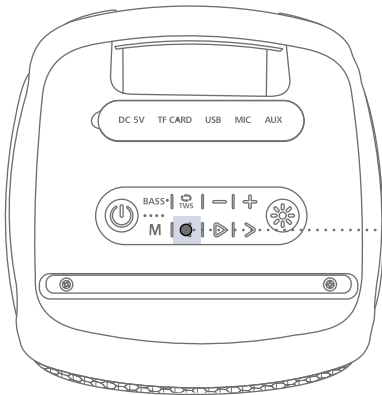
Pressionar
brevemente



PAUSA OU RETOMA
A REPRODUÇÃO
DA MÚSICA.

MODO REPRODUÇÃO

- Pressionar e segurar
- Pressionar brevemente



MODO BLUETOOTH



RETORNA PARA O
INÍCIO DA MÚSICA.



2x

RETORNA PARA A
MÚSICA ANTERIOR.



MODO USB

RETORNA PARA A
MÚSICA ANTERIOR.




RETORNA PARA A
PASTA ANTERIOR.



Pressionar
e segurar



Pressionar
brevemente



AVANÇA PARA A
PRÓXIMA MÚSICA.



MODO USB

AVANÇA PARA A
PRÓXIMA PASTA.

FUNÇÃO TWS



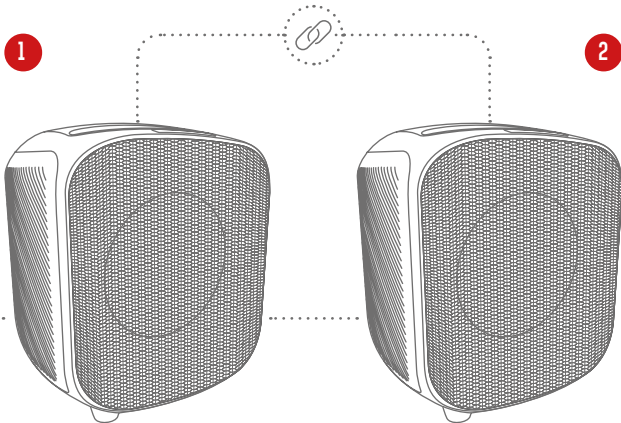
Pressionar
e segurar



Pressionar
brevemente



10 m





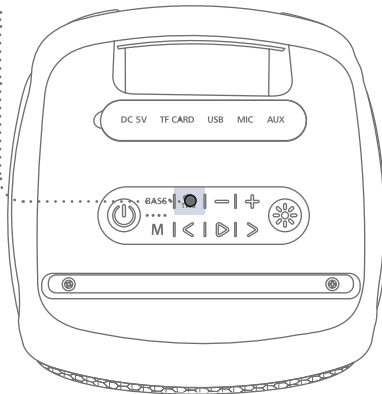
TWS



ACIONA A
FUNÇÃO TWS.



DESCONECTA A
FUNÇÃO TWS.



1. Ligue seus dois aparelhos, ambos no **Modo Bluetooth**.
2. Com as duas caixas de som ligadas, conecte seu celular com a **Partybox 1**.
3. Em qualquer um dos dois aparelhos, pareie as duas caixas de som (pressionando a **Tecla TWS**).
4. Para desconectar o TWS, pressione e segure o botão indicado em qualquer uma das caixas.

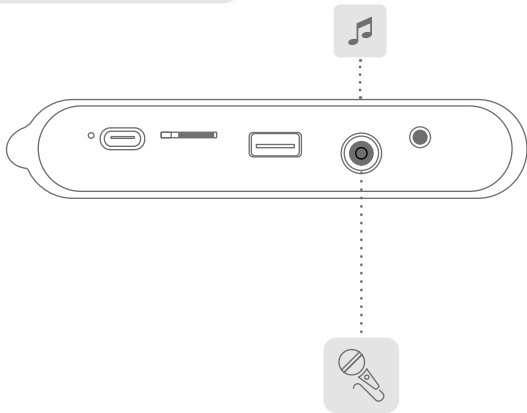
MODO MICROFONE

Microfone

Quando você conecta um microfone, o produto o reconhece automaticamente e inicia a reprodução do que está sendo dito através dele, permitindo sobrepor o áudio que está sendo reproduzido.



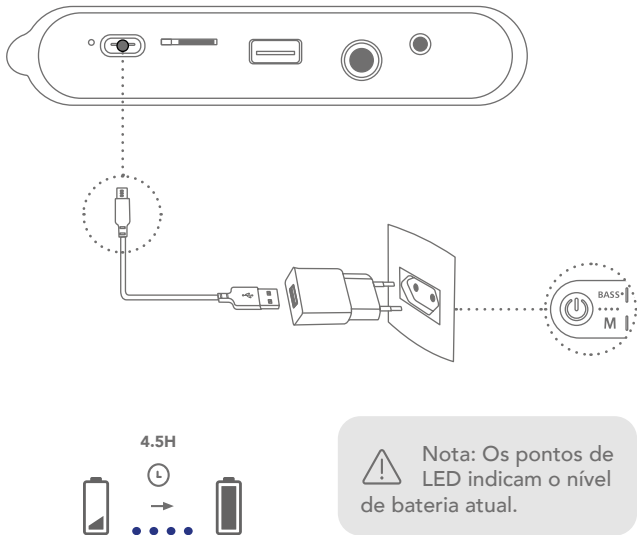
Nota: Microfone não incluso no conteúdo da embalagem.



MODO DE CARREGAMENTO

O nível de volume usado para ouvir suas músicas tem relação direta com a autonomia de uso apenas com a bateria interna recarregável.

Obs.: Produto não foi desenvolvido para suportar carregamento rápido, ele irá receber apenas sua carga máxima, mesmo com uma fonte de carregamento rápido. Para isso recomendamos sempre usar o cabo fornecido e uma fonte carregadora 5V/1A.



Nota: Os pontos de LED indicam o nível de bateria atual.

AVISOS E NOTAS

1. ADVERTÊNCIA:

Leia atentamente as informações de segurança e saúde e os termos de garantia de sua nova Partybox AIWA. É importante manter este manual para consultas futuras. O não cumprimento dos procedimentos de instalação, instruções de uso e cuidados com seu produto de forma correta pode aumentar o risco de ferimentos graves ou morte, ou dano permanente nos dispositivos.

2. IMPORTANTE:

Esse produto acompanha Cabo de Carregamento. Carregar seu produto a cada 2 meses se for guardá-lo por muito tempo.

3. NÃO TENTE FAZER REPAROS:

Não tente desmontar, abrir, reparar ou modificar este produto, acessórios ou fonte de energia. Isso pode representar risco de choque elétrico e outros ferimentos. Evidências de tentativas de abrir e/ou modificar este dispositivo, inclusos descascamentos, perfurações ou remoções das etiquetas anulará a garantia do produto. Observe as advertências e siga as instruções.

4. RISCO DE ASFIXIA:

Este dispositivo pode conter partes pequenas, que podem representar risco a crianças menores de 3 anos. Mantenha as peças pequenas longe do alcance de crianças.

5. ACIDENTES:

Este aparelho não deve ser utilizado por pessoas (inclusive crianças) com capacidades físicas, sensoriais ou mentais reduzidas, ou por pessoas sem conhecimento e experiência com este tipo de dispositivo, a menos que tenham recebido instruções referentes à utilização do aparelho ou estejam sob supervisão de uma pessoa responsável.

6. USO PERTO DA ÁGUA:

Durante o processo de carregamento, devido ao risco de incêndio e choque elétrico, não utilizar este dispositivo perto da água e não expor à chuva e à umidade. Em caso de umidade, não tentar secá-lo com secador de cabelo ou no forno micro-ondas. Ao utilizar próximo à água, certifique-se de que a tampa do painel traseiro esteja bem fechada.

7. ATMOSFERAS POTENCIALMENTE EXPLOSIVAS:

Áreas com atmosferas potencialmente explosivas podem ser (mas nem sempre) indicadas, e podem abranger áreas de abastecimento, convés de barcos, locais de transferência

e armazenagem de combustível ou produtos químicos, ou áreas onde o ar é contaminado por partículas de produtos químicos (como poeira de grãos ou poeiras metálicas). Quando estiver nestes locais, desligue o celular e não remova ou instale carregadores de pilha, não utilize adaptadores AC, ou qualquer outro acessório. Nestes locais, podem ocorrer faíscas que causam explosões ou incêndios.

8. COMO EVITAR PROBLEMAS DE INTERFERÊNCIA:

Desligue o celular em qualquer local onde haja instruções para se agir desta forma. No avião, desligue seu dispositivo sempre que for solicitado pela tripulação ou antes de guardar os dispositivos sem fio na bagagem. Consulte a

tripulação sobre o uso durante o voo.

Lâmpadas fluorescentes, aparelhos acionados a motor, e equipamentos que geram campos eletromagnéticos (celulares, dispositivos Bluetooth etc.) forem ligados próximos à PartyBox, podem ocasionar ruídos. Estes ruídos não são defeitos.

9. SEGURANÇA DOS CABOS E FIOS:

Para evitar acidentes com crianças e animais de estimação, como quedas por tropeçar nos fios ou acidentalmente ao puxar os fios, derrubar os equipamentos ao se moverem em torno dessa área, organize os cabos e fios. Não permita que crianças brinquem com cabos e fios.

Para evitar que os cabos de energia e fios da fonte de alimentação sejam danificados, algumas precauções podem ser tomadas:

9.a. Proteja os cabos de alimentação, para evitar que sejam pisados.

9.b. Não deixe os fios enroscados ou dobrados excessivamente, especialmente nas extremidades (tomada de energia, fonte de alimentação e dispositivo).

9.c. Não puxe e nem dê nós nos cabos de energia para não os danificar.

9.d. Não exponha os cabos de energia a fontes de calor.

9.e. Mantenha as crianças e animais de estimação longe dos cabos de energia. Não permita que eles mastiguem ou mordam os cabos.

9.f. Para desconectar os cabos de energia, puxe pelo plugue e não pelo cabo.

9.g. Se um cabo de energia ou fonte de alimentação estiver danificado de alguma forma, pare de usá-los imediatamente.

9.h. Durante trovoadas, desligue os dispositivos, ou quando não for utilizá-los por longos períodos.

9.i. Para dispositivos com cabo de alimentação AC, conectados a fontes de alimentação, sempre conecte o cabo de alimentação AC na fonte de energia, e só depois a outra extremidade do cabo a parede.

10. PARTES MAGNÉTICAS:

As partes magnéticas podem atrair materiais metálicos, e assim, produzir faíscas. Para

reduzir esse risco, verifique se a conexão elétrica está livre de objetos metálicos antes de ligar o dispositivo. Para evitar interferência de partes magnéticas em outros equipamentos como bússolas, marcapassos, ou até corromper dados armazenados magneticamente, não coloque cartões de crédito, suportes magnéticos ou dispositivos magneticamente sensíveis perto deste dispositivo.

11. DISPOSITIVOS MÉDICOS PESSOAIS:

O sinal de radiofrequência emitido por dispositivos sem fio (Bluetooth) podem afetar negativamente outros dispositivos eletrônicos com interferências. Embora este dispositivo tenha sido fabricado

conforme as normas internacionais da emissão de radiofrequência, os transmissores sem fio e circuitos elétricos do dispositivo podem causar interferências em outros equipamentos eletrônicos.

Para evitar, algumas precauções podem ser tomadas:

11.a. A Associação de Fabricantes do Setor de Saúde (Em inglês, Healthy Industry Manufactures Association) recomenda a distância mínima de 15 cm entre um dispositivo sem fio e um marcapasso, para evitar interferências.

11.b. Não carregar estes dispositivos no bolso do peito.

11.c. Se houver suspeita de interferência, desligue o dispositivo imediatamente.

12. OUTROS DISPOSITIVOS MÉDICOS:

Consulte o fabricante ou seu médico sobre o uso de eletrônicos próximos ao seu dispositivo médico.

Alerta de Saúde: Evite o uso prolongado do aparelho com volume superior a 85dB. Níveis de ruídos acima deste valor podem ser prejudiciais à audição humana.



ATENÇÃO: OUVIR MÚSICA ACIMA DE 85 DECIBÉIS PODE CAUSAR DANOS AO SISTEMA AUDITIVO (LEI FEDERAL Nº11.291/06).

A utilização de dispositivos eletrônicos pode ocasionar distúrbios e lesões graves. Ao usar um computador, assim como muitas atividades, é possível sentir um desconforto nas mãos e braços, ombros, pescoço ou outras partes do corpo. Caso os sintomas como desconforto persistente ou recorrente, dor, palpitação, partes doloridas, formigamento, dormência, sensação de ardor ou rigidez, não ignore estes sinais de alerta e procure um médico imediatamente, mesmo se os sintomas não ocorrerem enquanto você está na frente do computador. Estes sintomas podem estar associados a lesões dolorosas e por vezes permanentemente incapacitantes ou doenças dos nervos, músculos e tendões ou outras partes do corpo.

Estes distúrbios osteomusculares (LME) incluem síndrome do túnel carpal, tendinite, tenossinovite e outras condições. Ainda que não seja possível, através de pesquisas, responder todas as perguntas sobre LME, há um consenso geral de que muitos fatores podem estar ligados à sua ocorrência, dentre eles saúde geral, estresse e como é tratado, condições clínicas e físicas e como a pessoa se posiciona e usa seu corpo durante o trabalho e outras atividades diárias (inclusive uso de teclado e mouse). O tempo que a pessoa desenvolve uma atividade também pode ser um fator.

13. PREOCUPAÇÕES RELACIONADAS AO AQUECIMENTO:

Dispositivos eletrônicos podem aquecer bastante durante o uso normal. Este dispositivo está em conformidade com os limites de temperatura da superfície acessível ao usuário definidos através da Norma Internacional para Segurança de Equipamentos de Tecnologia da Informação (IEC-60950-1).

Para reduzir as preocupações relacionadas ao aquecimento, siga as orientações a seguir:

13.a. ao configurar o dispositivo, faça-o em uma superfície estável, que permita uma circulação de ar embaixo e ao redor do dispositivo.

13.b. Tenha cuidado ao manusear o dispositivo em superfícies

em tecido, como cobertores, travesseiros e outros materiais flexíveis, pois estes materiais podem bloquear o fluxo de ar e superaquecer o dispositivo.

13.c. Se o dispositivo estiver no colo e ficar desconfortavelmente quente, coloque-o em uma superfície estável.

14. INFORMAÇÕES NORMATIVAS:

Este dispositivo não se destina para uso de aplicações em maquinário, médico ou industrial. Qualquer alteração ou modificação que não tenha sido realizada ou autorizada pela AIWA poderá anular a autoridade do usuário de operar este dispositivo. Este dispositivo deve ser utilizado com equipamentos de tecnologia

da informação mencionados na NRTL (UL, CSA, ETL etc.) e/ou compatíveis com a IEC/EM 60950 (marca CE na etiqueta). Não estão inclusas peças dependentes de manutenção. Este dispositivo é classificado para comercialização e operação entre as temperaturas +5°C e +35°C.

15. DESCARTE DE BATERIAS USADAS E EQUIPAMENTOS ELÉTRICOS E ELETRÔNICOS:



A presença deste símbolo sobre o produto, as baterias ou a embalagem indica que o produto não pode ser descartado no lixo doméstico. É de responsabilidade do usuário descartá-lo em um ponto de coleta para reciclagem de baterias e produtos elétricos e eletrônicos.

Esta coleta seletiva e reciclagem ajudam a preservar os recursos naturais e o meio ambiente e evitam consequências negativas à saúde humana, devido a presença de substâncias perigosas em baterias e equipamentos elétricos e eletrônicos, causadas por descarte inadequado.

Para consultar um posto de coleta mais próximo, acesse: www.abree.org.br ou a loja onde o dispositivo foi adquirido.

MODELOS:
AWS-PB-07



06884-24-16928

Para maiores informações, consulte o site da ANATEL:
www.gov.br/anatel/pt-br/

Este equipamento não tem direito à proteção contra interferência prejudicial e não pode causar interferência em sistemas devidamente autorizados.

TERMO DE GARANTIA

1. ESPECIFICAÇÃO DO PRAZO DE GARANTIA:

- a.** Este produto, devidamente lacrado, possui garantia de **1 (um) ano**, exclusivamente contra vício de qualidade que torne o eletrodoméstico impróprio ou inadequado para o seu uso regular, contado a partir da data de sua aquisição pelo primeiro consumidor, desde que obedecidas as condições e recomendações especiais aqui discriminadas.
- b.** No prazo de garantia, acima descrito, estão inclusas a garantia legal de 90 (noventa) dias,

devidamente estabelecida na Norma de Aplicação à Defesa do Consumidor, mais a garantia contratual, fornecida, por mera liberalidade, pelo fabricante. A garantia contratual compreende a substituição de peças e mão de obra no reparo de defeitos devidamente constatados por um posto autorizado que conste nesta relação de postos de Assistência Técnica, exceto as sujeitas a desgaste natural com o uso, envelhecimento de pintura ou peças plásticas sujeitas à quebra.

- c.** Para comprovação desse prazo, o consumidor deverá apresentar a 1ª via da Nota Fiscal de compra ou outro documento equivalente, desde que identifique o produto.

2. EXCLUSÃO DA GARANTIA LEGAL E/OU CONTRATUAL:

A garantia não abrangerá os seguintes itens:

- a.** Danos sofridos pelo produto ou seus acessórios, em consequência de acidentes, maus tratos, manuseio ou uso incorreto e inadequado.
- b.** Peças e acessórios sujeitos à quebra ou desgaste com o uso, como os fabricados em materiais plásticos e/ou acrílicos, peças revestidas com superfície antiaderente e fabricados de vidro.
- c.** O cabo de alimentação não está incluso na garantia contratual, fornecida, por mera liberalidade, pelo fabricante.
- d.** A instalação do produto em rede elétrica diferente da indicada no produto.

3. LOCAL ONDE A GARANTIA DEVERÁ SER EXERCIDA:

- a.** Os consertos em garantia somente deverão ser efetuados pela Assistência Técnica do fabricante, devidamente nomeada pelo mesmo, que se utilizará de técnicos especializados e peças originais, garantindo o serviço executado.
- b.** O produto, quando necessitar de conserto em garantia, deverá ser levado à Assistência Técnica do fabricante, dentre as constantes na relação de postos de Assistência Técnica.
- c.** Nas localidades onde não existam assistências técnicas autorizadas, as despesas de transporte do produto correm por conta do consumidor.

4. CESSAÇÃO DA GARANTIA:

- a.** Não confie o conserto do produto a curiosos, pessoas ou oficinas não autorizadas e não credenciadas pelo fabricante.
- b.** Caso isso ocorra, a garantia cessará de imediato.
- c.** Este aparelho foi projetado para funcionamento em uso doméstico, única e exclusivamente. A sua utilização para uso não doméstico, industrial ou comercial acarretará a cessação imediata da garantia.

5. RECOMENDAÇÕES E ADVERTÊNCIAS IMPORTANTES:

- a.** Leia atentamente todas as instruções contidas neste manual antes de utilizar este produto.
- b.** Verifique se a tensão elétrica do aparelho é a mesma de sua rede elétrica local.

- c.** Mantenha o produto desconectado da rede de energia elétrica, quando o eletrodoméstico for receber qualquer tipo de reparo ou manutenção.
- d.** Mantenha o produto desconectado da rede de energia elétrica se o mesmo não estiver em uso ou quando for submetido à limpeza.
- e.** Não utilize o produto se o cabo com o plugue ou o próprio plugue estiverem danificados. Neste caso, procure um posto de Assistência Técnica Autorizada do fabricante.
- f.** Não introduza quaisquer objetos estranhos à função do produto, principalmente quando este estiver em funcionamento.
- g.** Nunca deixe o produto ligado sem vigilância.

h. Para evitar acidentes, não permita que crianças ou pessoas com capacidades físicas, mentais ou sensoriais reduzidas, que desconheçam as instruções de uso ou as suas características, utilizem o produto.

i. Para evitar danos, mantenha o produto bem armazenado e limpo, em ambiente protegido das intempéries (chuva, vento, umidade, raios solares etc.).

PARA USO E LIMPEZA

- ▶ Não utilizar este dispositivo próximo a fontes de calor.
- ▶ Limpar apenas com um pano seco.
- ▶ Não expor este produto à umidade.
Para evitar risco de incêndio ou choque elétrico, não expor também à chuva.

As informações contidas neste documento estão sujeitas à alteração sem aviso prévio. Este documento não fornece direitos legais sobre qualquer propriedade intelectual de qualquer produto **AIWA**. Este documento pode ser copiado e usado para fins de referência interna.

NOTAS

SERVIÇO DE ATENDIMENTO AO CONSUMIDOR

Segunda à sexta,
das 07h às 20h
Sábado, das 07h às 13h.



AIWABR



SAC@AIWA.COM.BR



WWW.AIWA.COM.BR



0800-4848016

Devido às constantes evoluções tecnológicas, o produto poderá ser atualizado, apresentando pequenas alterações sem aviso prévio.

" Em observância ao Decreto nº 5.296/2004, o presente Manual de Instruções encontra-se disponível em meio magnético, em braile ou fonte ampliada, para portadores de necessidades especiais, devendo ser solicitado ao Serviço de Atendimento ao Consumidor através do telefone nº 0800 4848 016."

Imagens meramente ilustrativas.