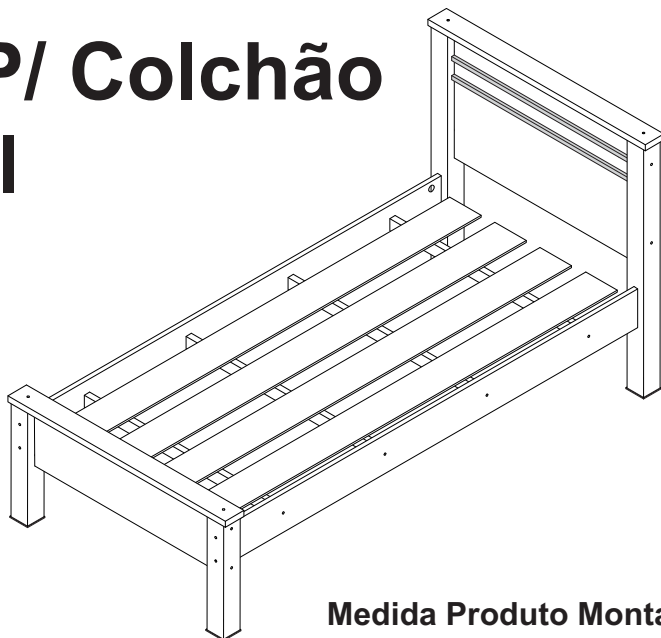


# Cama P/ Colchão 088 Mel



**Medida Produto Montado:**  
**1070 x 1024 x 2070mm**

## Bem-vindo

A Conquista Móveis tem o objetivo de desenvolver produtos para você, cliente, visando o aproveitamento de espaços de sua casa, com um design agradável. Com isso, desenvolvemos o manual de montagem detalhado, explicativo e intuitivo. Para assegurar a garantia, é recomendada a prévia conferência das partes e componentes, bem como a leitura dos passos e ilustrações. Caso ainda não se sinta seguro para efetuar a montagem do mesmo, contrate um montador de sua confiança. Esse manual deve ser guardado, mesmo após a montagem do produto, pois pode ser necessário para a manutenção, desmontagem e montagem futura do mesmo.

## Recomendações

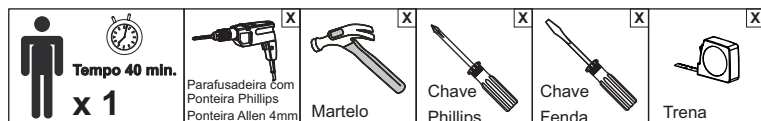
Evitar batidas e o contato com objetos cortantes. Observar as cargas máximas suportáveis no final do documento, quando houver, conforme o desenho esquemático no final do documento.

## Manutenção e Limpeza

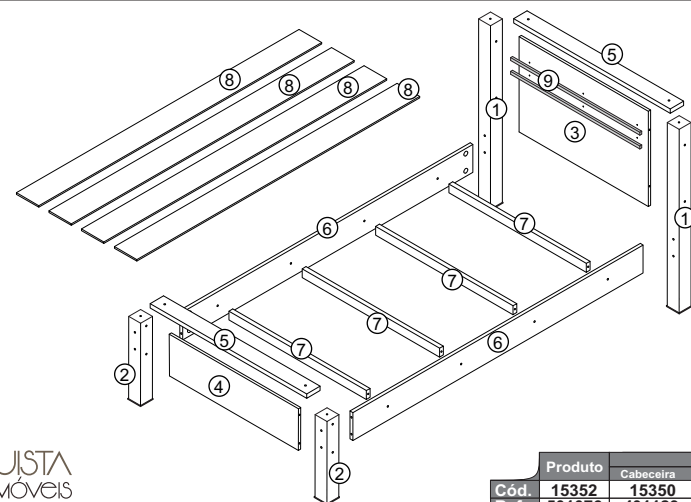
Pano levemente umedecido com água, seguido de pano seco.  
\*Nunca utilizar produtos químicos ou abrasivos.

Para dúvidas entre em contato com o atendimento ao cliente pelo telefone: (31) 3184 0050 ou pelo site [www.conquistamoveis.com.br](http://www.conquistamoveis.com.br) - WhatsApp - (31) 99280 - 0176 Wesley

Abaixo sinalizadas, as ferramentas não fornecidas mas necessárias para a montagem do produto.

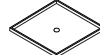
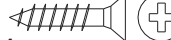

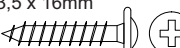

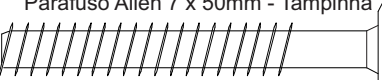










CONQUISTA  
MÓVEIS



Cód. Ref.	Produto		Volumes			Kit de Montagem
	Cabeceira	Pés	Barra			
15352	15350	13552	13553			13531
501076	401123	402025	403078			141255

Códigos			Cores				Características			Qtd.
Manual	Código	Referência	BR	Cacau	CNMM	CNMM/OFW	Descrição	Mat. Prima	Dimensões (mm)	
1	13521	302135	03	122	115	115	Pé Dir/Esq. Cabeceira Cama Barcelona/Mel	MDF	1040 x 75 x 75	02
2	13522	302136	03	122	115	115	Pé Dir/Esq. Peseira Cama Barcelona/Mel	MDF	470 x 75 x 75	02
3	15348	301121	03	122	115	79	Painel Cabeceira Cama Mel Solteiro	MDP/MDF	845 x 540 x 15	01
4	13524	302137	03	122	115	115	Painel Peseira Cama Barcelona/Mel Solt.	MDP/MDF	845 x 236 x 15	01
5	13525	306022	03	122	115	115	Chapeleta Cabec/Pes Cama Barcelona/Mel Solt.	MDP/MDF	1024 x 88 x 25	02
6	3234	303034	03	122	115	115	Barra Solteiro III	MDF	1900 x 158 x 18	02
7	3613	136022	12	12	12	12	Travessa Madeira	Madeira	900 x 50 x 22	04
8	11434	318256	12	12	12	12	Ripa	MDF	1850 x 147 x 9	04
9	15354	134657	03	122	115	115	Aplq. Brasmacol Solt. 844mm - BRA-M-0192	MDF	844 x 20 x 12	02
10										

<b>A</b> Sapata Plástica Quadrada 80 x 80 x 10mm - Pé 75mm 03 - Branca 84 - Café Wood 115 - Cinamomo  134360 04	<b>B</b> Paraf. Phillips Cab. Chata Chipboard 3,5 x 14mm  134131 08	<b>C</b> Bucha Anti Ruído Quadrada 25mm - Plástica  134234 06 - Preta 08
<b>D</b> Parafuso Phillips Flangeado 3,5 x 16mm  134042 08	<b>E</b> Parafuso Allen 7 x 100mm - Tampinha  134043 08	
<b>F</b> Parafuso Allen 7 x 50mm - Tampinha  134021 12	<b>G</b> Anel Fixador c/ Porca 1/4"x26mm Metal/Plástico  134046 08	
<b>H</b> Parafuso Allen 1/4" x 120mm - Tampinha  134166 08		
<b>I</b> Pregro Estrado 13 x 15 cc  134647 32	<b>J</b> Kit Fita Adesiva Dupla Face 30x10x01mm  134537 01 (12x)	<b>K</b> Paraf. Phillips Flangeado 3,5 x 22mm  134469 06
		<b>L</b> Tampa Parafuso Ø13mm - Plástica 03 - Branca 84 - Café Wood 115 - Cinamomo  134007 28
<b>M</b> Cantoneira 2 Furos 17x17 - Metálica  134010 02	<b>N</b> Chave Zeta 4mm Metálica  134047 01	<b>Na Montagem da cama de solteiro não usa o parafuso 4,0 x 45mm. Usado apenas na montagem da cama de Casal...</b>

## 1º Pré-Montagem



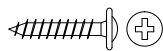
A - Sapata Retangular  
80 x 80 x 10mm (4x)



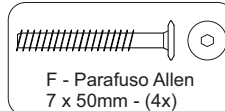
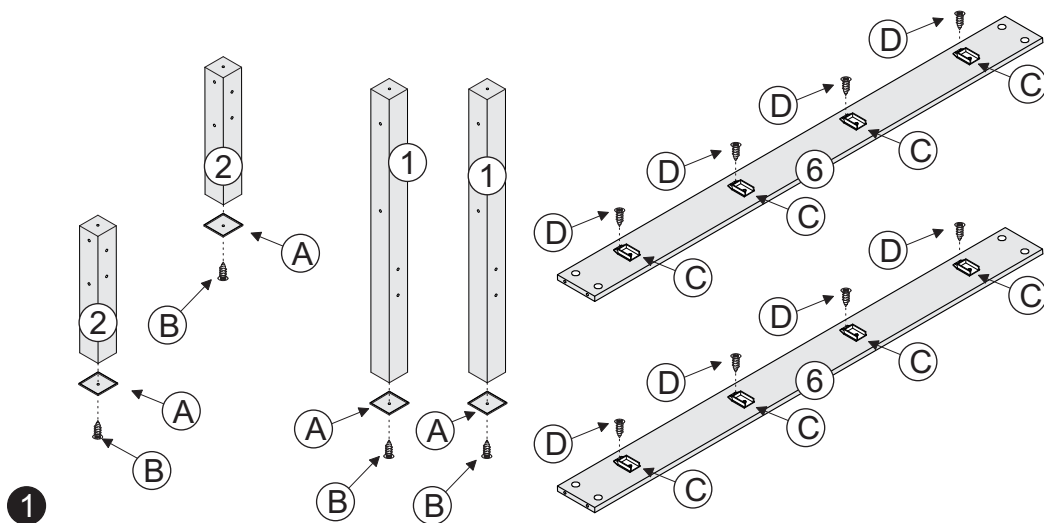
B - Paraf. Phillips Chipboard  
3,5x14mm (04x)



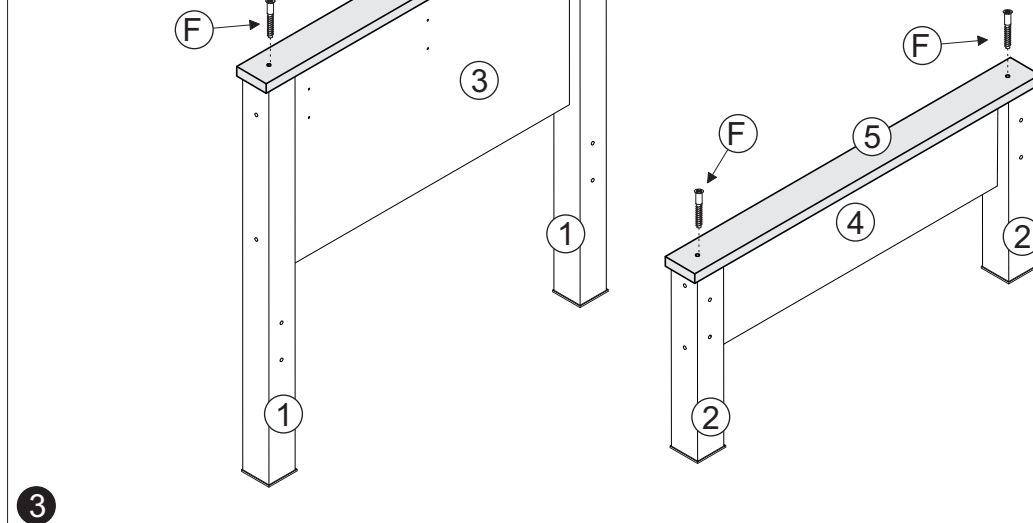
C - Bucha Anti Ruído  
Quadrada 25mm (8x)



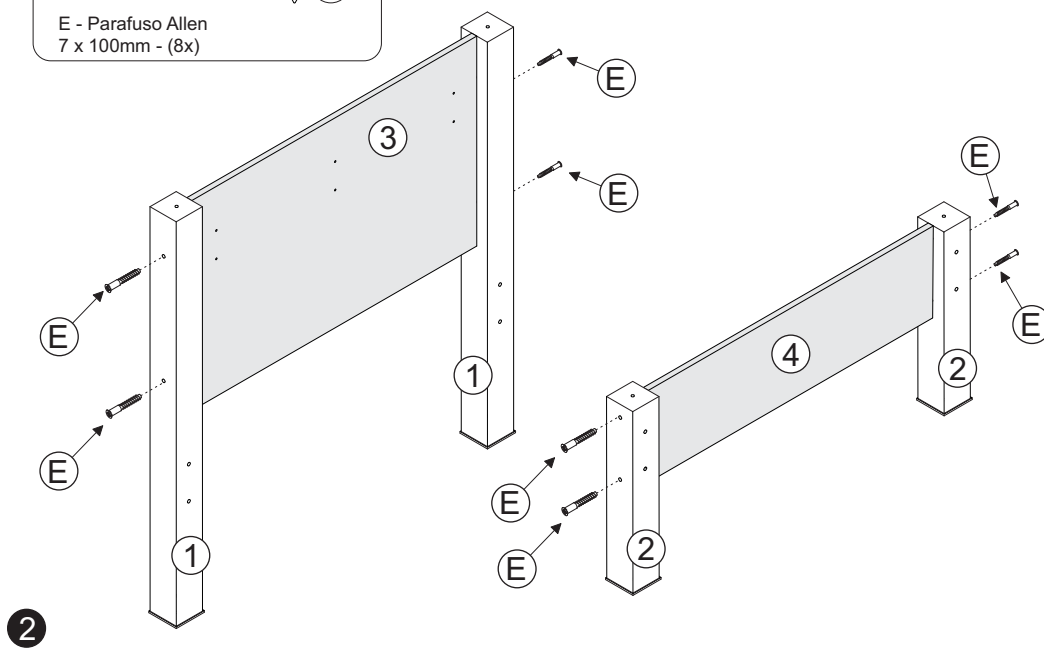
D - Parafuso Phillips  
Flangeado 3,5x16mm (8x)



F - Parafuso Allen  
7 x 50mm - (4x)



E - Parafuso Allen  
7 x 100mm - (8x)

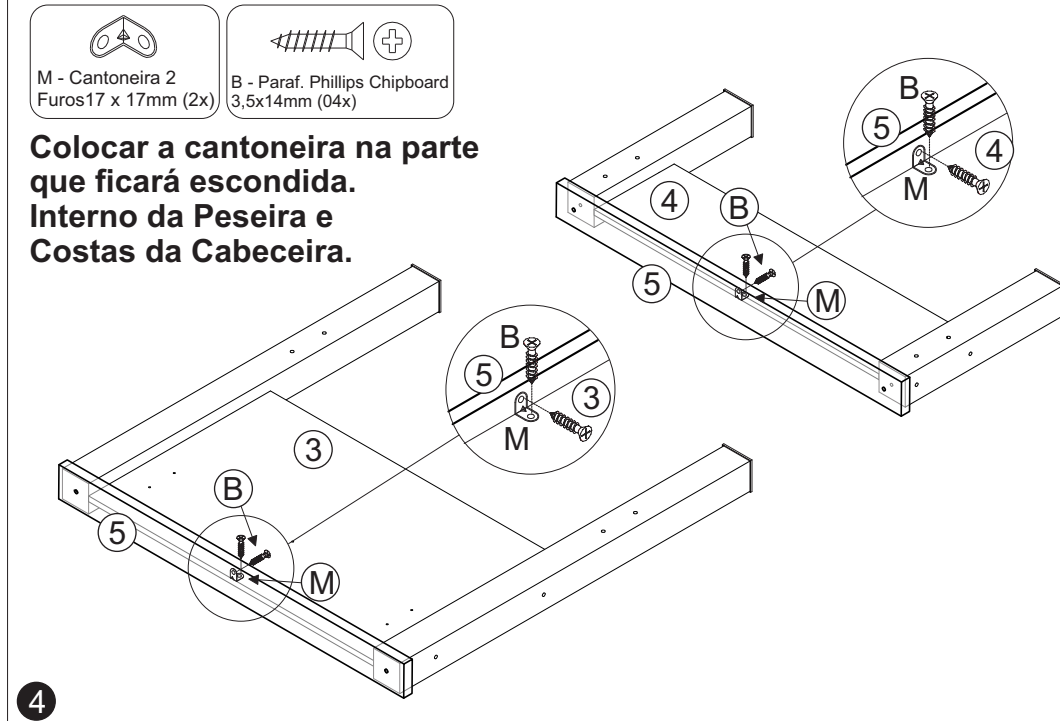


M - Cantoneira 2  
Furos 17 x 17mm (2x)



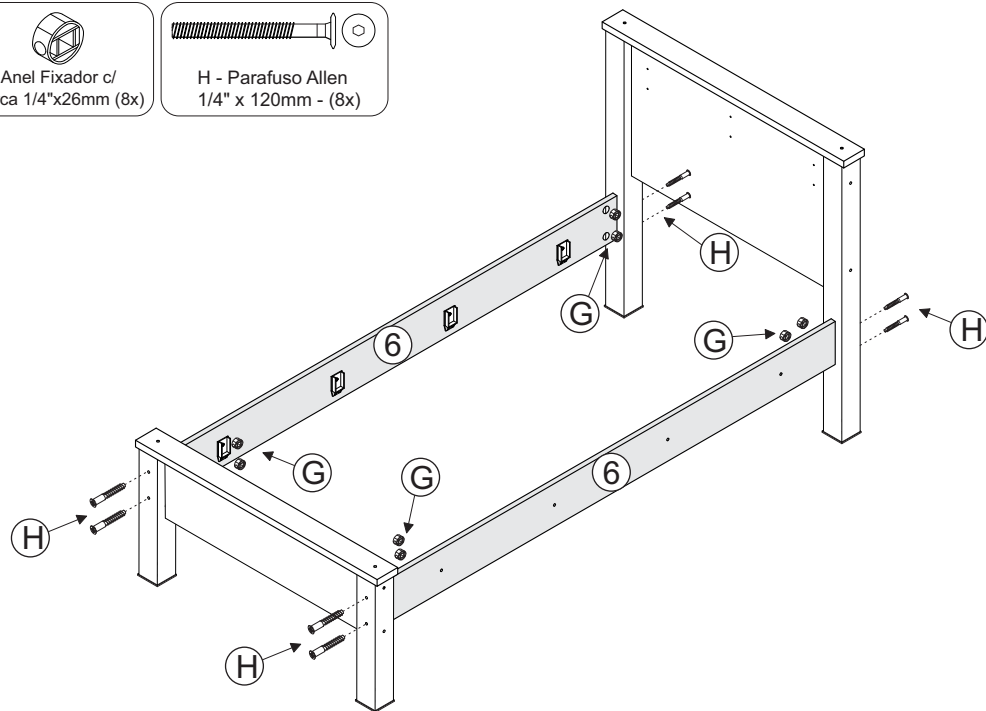
B - Paraf. Phillips Chipboard  
3,5x14mm (04x)

**Colocar a cantoneira na parte  
que ficará escondida.  
Interno da Peseira e  
Costas da Cabeceira.**



G - Anel Fixador c/  
Porca 1/4"x26mm (8x)

H - Parafuso Allen  
1/4" x 120mm - (8x)

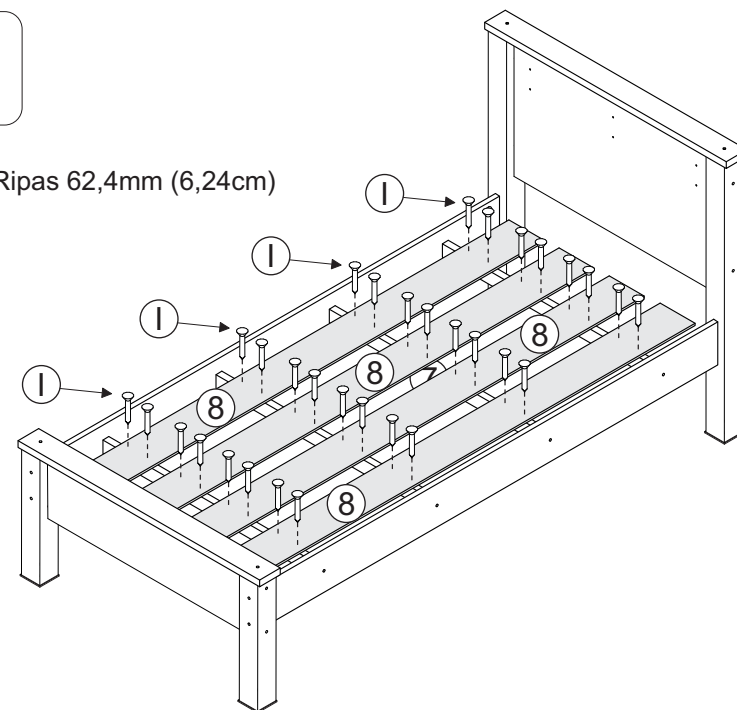


I - Prego Estrado  
13 x 15 cc (32x)

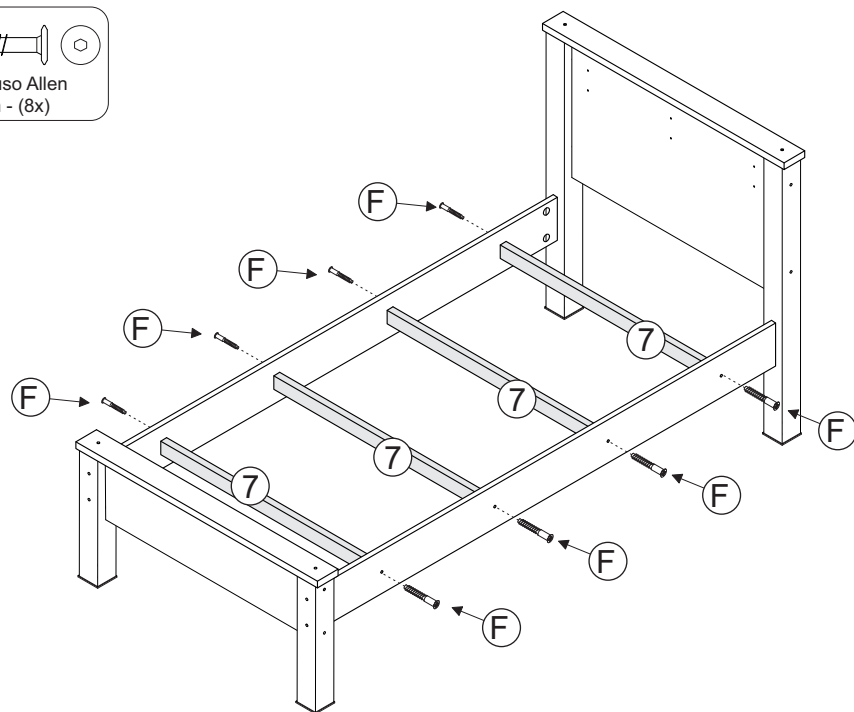
Espaço entre as Ripas 62,4mm (6,24cm)



Trena



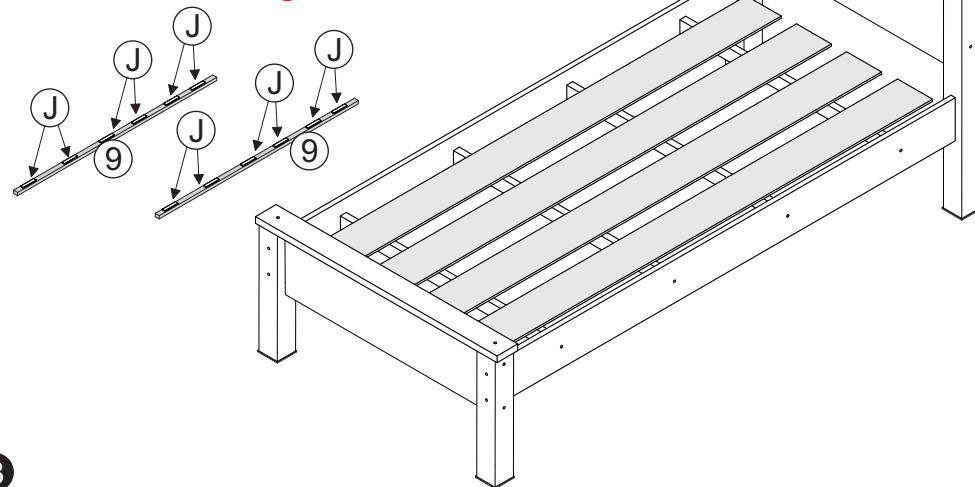
F - Parafuso Allen  
7 x 50mm - (8x)

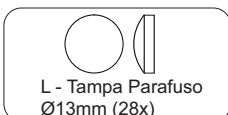
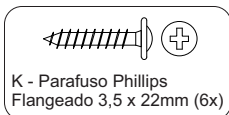


J - Kit Fita Adesiva  
Dupla Face Usar(12x)

**Observação Importante:**  
Limpar as peças antes da aplicação  
das fitas com pano umedecido para  
tirar possível poeira...

Colar a fita dupla face no aplice 9  
e tirar a proteção para colar o aplice na  
cabeceira 3... **Uso Obrigatório das Fitas.**

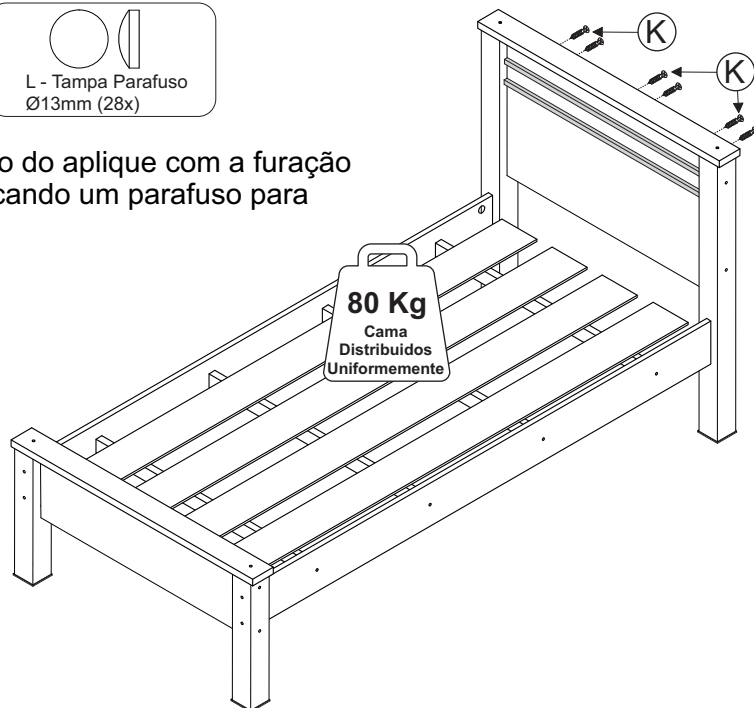




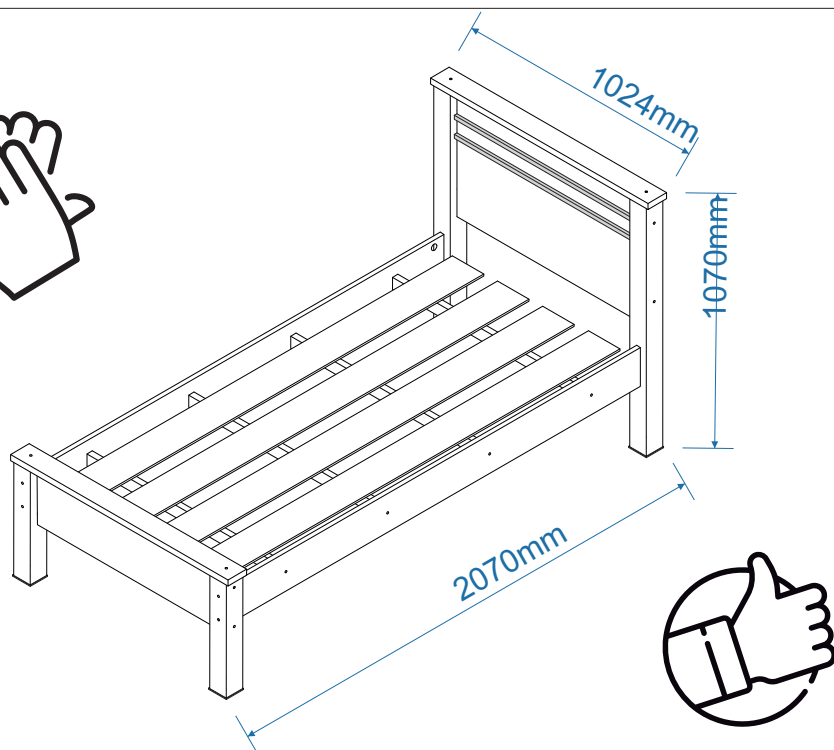
Alinhar a marcação do alicate com a furação da cabeceira colocando um parafuso para Alinhar.



Trena



9



## Termo de Garantia

A Conquista Móveis limita-se à realização de serviços de reposição de partes e componentes de produtos nos termos discriminados a seguir, e mediante exame realizado por profissionais da Conquista constatando satisfatoriamente a existência de defeito de material ou manufatura. Dependendo da gravidade e extensão do problema, a Conquista poderá optar pela substituição do produto danificado por um novo. Toda e qualquer reclamação do comprador quanto a defeitos observados no produto, durante o prazo de vigência dessa garantia, só será atendida mediante: a apresentação de respectivo documento fiscal de venda; no caso de produtos comprados e retirados nas lojas. A garantia de acabamentos, revestimentos, partes e peças sujeitas a desgaste natural ficará restrita ao prazo legal de 90 dias.

### Situações não cobertas por esta Garantia

- Desgaste no acabamento, parte e/ ou peças, ocorrido por uso intenso ou exposição a condições adversas e não previstas (intempérie, umidade, maresia, frio e calor intensos);
- Danos causados durante o transporte ou montagem do produto, quando estes não tiverem sido executados por profissionais qualificados;
- Mau uso, esforços indevidos, ou qualquer tipo de uso diferente daquele proposto para cada produto. Defeitos ou desgaste causados por uso institucional para os produtos que não forem explicitamente indicados para este fim;
- Problemas causados por montagem em desacordo com o manual de instruções, ou relacionados a adaptações e/ou alterações realizadas no produto;
- Problemas relacionados a condições inadequadas do local onde o produto foi instalado tais como pisos desnivelados, presença de umidade excessiva, paredes pouco resistentes, etc.;
- Maus tratos, descuido, limpeza e/ou manutenção em desacordo com as instruções repassadas pela manual de montagem;
- Danos causados por serviços de limpeza ou conserto contratado pelo consumidor;
- Danos causados por acidentes, quedas, sinistros, ataques de pragas ou agentes da natureza;
- Oxidação ou corrosão devido à falta de limpeza, manutenção com produtos inadequados ou exposição à intempérie, umidade ou maresia, excetuando-se os produtos destinados ao uso nestas condições.

### Observações complementares

Este termo de garantia é válido somente para produtos instalados no território nacional. Para sua tranquilidade, preserve este Termo de Garantia junto ao Documento Fiscal em local de fácil acesso.

**Contato: (31) 3184 - 0050 ou (31) 99280 - 0176**

**Horário de atendimento: segunda à Sexta das 8h às 17h.**

### Observações:

- 1 - A limpeza deverá ser feita com pano úmido (água), sem uso de produtos químico;
- 2 - Não arrastar o produto, procure movimentar em 2 pessoas;
- 3 - Apertar os parafusos periodicamente para manter firme o produto;
- 4 - Para montagem e desmontagem é necessário 2 pessoas;
- 5 - Respeitar o peso máximo suportado indicado no manual de montagem.