

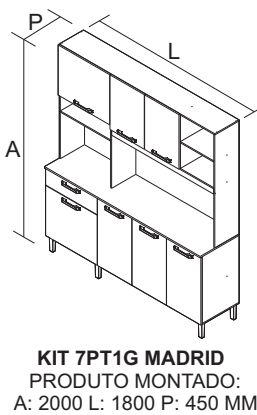
1000013503 - 20/09/2024

Kit 7PT 1GV c/ Nicho Lirio

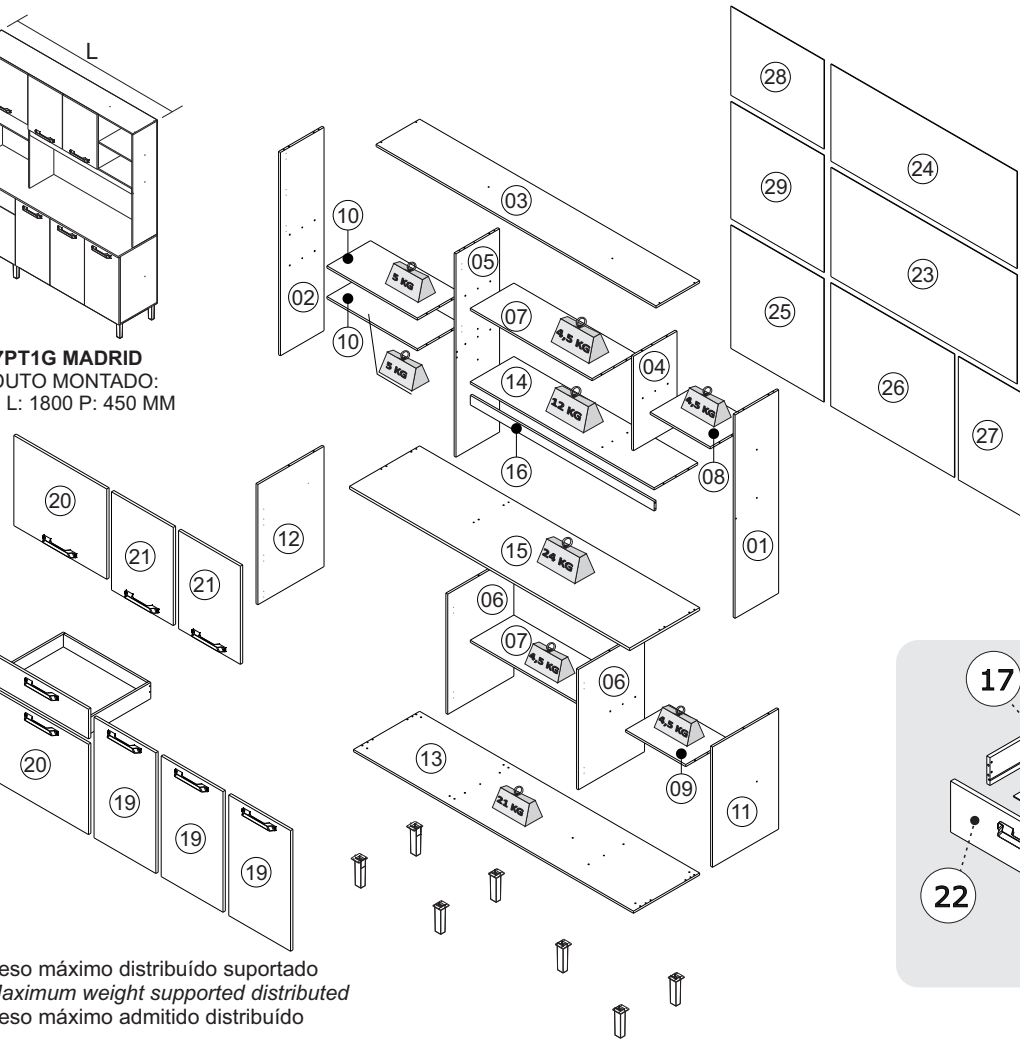
KIT-180 7PT1G MADRID

Itatiaia

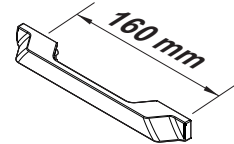
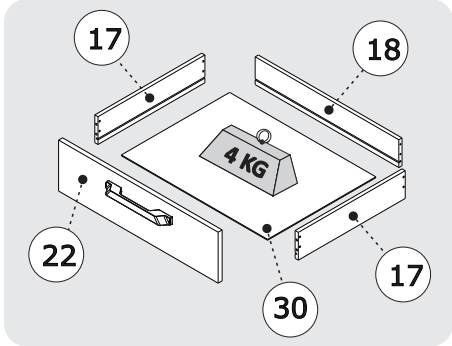
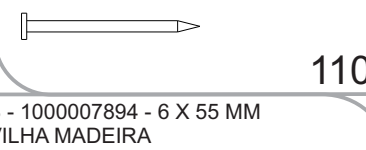


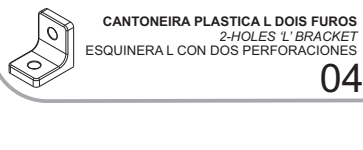
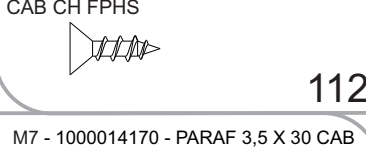

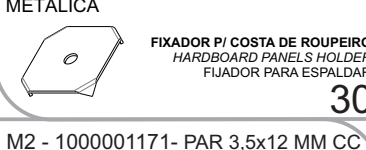
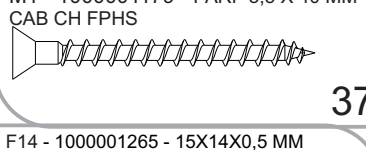
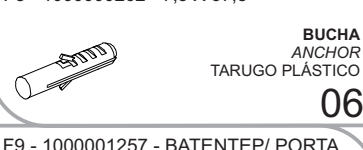
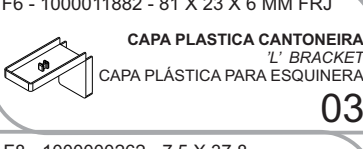
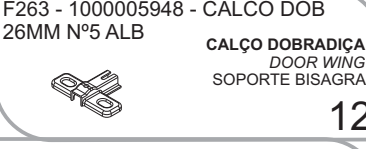
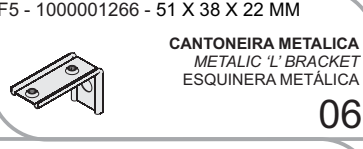
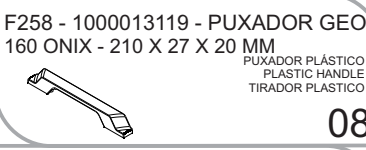
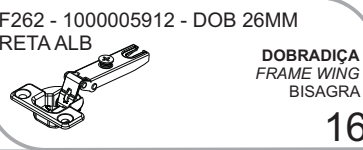
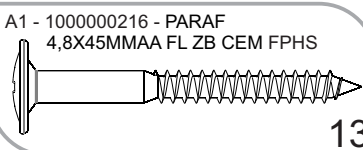
IDENTIFIQUE A COR DO SEU ARMÁRIO / IDENTIFY THE COLOR OF YOUR CABINET / IDENTIFICAR EL COLOR DE SU GABINETE											
Nº	DESCRIÇÃO DESCRIPTION DESCRIPCIÓN	CÓDIGO / CODE / CÓDIGO				ACABAMENTO FINISH TERMINACIÓN	QUANTIDADE QUANTITY CANTIDAD		Dimensão (mm) Dimension/Dimension		
		CASTANHO	CASTANHO + BRANCO CETIM	CINAMOMO + OFF WHITE	CINAMOMO + GRAFITE				COMP	LARG	ESP
1	LATERAL SUP DIR 1131X280	3100023703	3100023703	3100026010	3100026010	MDP	1	PC	1131	280	12
2	LATERAL SUP ESQ 1131X280	3100023747	3100023747	3100026046	3100026046	MDP	1	PC	1131	280	12
3	TETO 1799X280	3100023746	3100023746	3100026045	3100026045	MDP	1	PC	1799	280	12
4	DIVISAO SUP 525X280	3100023702	3100023702	3100026011	3100026011	MDP	1	PC	525	280	12
5	DIVISAO ALT SUP 1131X280	3100023745	3100023745	3100026044	3100026044	MDP	1	PC	1131	280	12
6	DIVISAO INF 669X425	3100023705	3100023705	3100026012	3100026012	MDP	2	PC	669	425	12
7	PRATELEIRA 783X280	3100023744	3100023744	3100026043	3100026043	MDP	2	PC	783	280	12
8	PRATELEIRA 386X280	3100023743	3100023743	3100026042	3100026042	MDP	1	PC	386	280	12
9	PRATELEIRA INF 386X280 1F	3100026127	3100026127	3100026131	3100026131	MDP	1	PC	386	280	12
10	PRATELEIRA NICH0 581X280	3100023706	3100023706	3100026013	3100026013	MDP	2	PC	581	280	12
11	LATERAL INF DIR 669X425	3100023700	3100023700	3100026015	3100026015	MDP	1	PC	669	425	12
12	LATERAL INF ESQ 669X425	3100023701	3100023701	3100026014	3100026014	MDP	1	PC	669	425	12
13	BASE 1799X425	3100023742	3100023742	3100026041	3100026041	MDP	1	PC	1799	425	12
14	BASE PRAT SUP 1181X280	3100023741	3100023741	3100026040	3100026040	MDP	1	PC	1181	280	12
15	TAMPO RT 1800X450	3100023740	3100023740	3100026039	3100026039	MDP	1	PC	1800	450	15
16	REGUA SUP 1181X53	3100023739	3100023739	3100026038	3100026038	MDP	1	PC	1181	53	12
17	LAT GAV 400X90	3100023695	3100023695	3100026018	3100026018	MDP	2	PC	400	90	12
18	TRASEIRO GAV 537X90	3100023694	3100023694	3100026017	3100026017	MDP	1	PC	537	90	12
19	PORTA 671X397	3100023765	3100023765	3100023840	3100023864	MDP	3	PC	671	397	15
20	PORTA 502X597	3100023691	3100023718	3100023835	3100023860	MDP	2	PC	502	597	15
21	PORTA 546X397	3100023686	3100023719	3100023914	3100023934	MDP	2	PC	546	397	15
22	FRENTE GAV 165X597	3100023690	3100023720	3100023836	3100023858	MDP	1	PC	165	597	15
23	COSTA 1195X607	3100023698	3100023698	3100026020	3100026020	HDF	1	PC	1195	607	3
24	COSTA 1195X540	3100023699	3100023699	3100026021	3100026021	HDF	1	PC	1195	540	3
25	COSTA 597X686	3100023696	3100023696	3100026019	3100026019	HDF	1	PC	597	686	3
26	COSTA 795X686	3100023761	3100023761	3100026054	3100026054	HDF	1	PC	795	686	3
27	COSTA 400X686	3100023760	3100023760	3100026053	3100026053	HDF	1	PC	400	686	3
28	COSTA 598X495	3100023759	3100023759	3100026052	3100026052	HDF	1	PC	598	495	3
29	COSTA 598X651	3100023758	3100023758	3100026051	3100026051	HDF	1	PC	598	651	3
30	FUNDO GAV 547X402	3100023697	3100023697	3100026016	3100026016	HDF	1	PC	547	402	3



KIT 7PT1G MADRID
PRODUTO MONTADO:
A: 2000 L: 1800 P: 450 MM



KG Peso máximo distribuído suportado
Maximum weight supported distributed
Peso máximo admitido distribuido



PUXADOR / DIMENSÃO
HANDLE / DIMENSION
TIRADOR / DIMENSIÓN

TERMO DE GARANTIA

PARABÉNS!
Você acaba de comprar um produto que é referência de qualidade, durabilidade e beleza em todo o Brasil. Isso porque a Itatiaia faz de tudo para oferecer a você as melhores cozinhas de madeira do mercado.

DISPOSIÇÕES E PRAZOS DE GARANTIA
A Itatiaia Móveis S/A estipula que o produto especificado, fica garantido pelo prazo de 6 (seis) meses, contados a partir da entrega efetivado produto. Este prazo é compreendido como sendo: 3 (três) meses como garantia legal e 3 (três) meses como garantia contratual.

Constatado o eventual defeito de fabricação, o consumidor deverá entrar em contato com a loja onde adquiriu o produto.
No prazo de garantia, as partes eventualmente defeituosas serão substituídas gratuitamente, por outra da mesma linha e modelo.

O projeto, instalação e a montagem na residência do consumidor não é de responsabilidade da Itatiaia. A montagem deve seguir corretamente as instruções que se encontram dentro da embalagem de cada módulo.

Esta garantia é válida em todo o território brasileiro, inclusive em toda e qualquer região litorânea.
A Itatiaia se reserva o direito de efetuar modificações de caráter técnico em seus produtos, sem aviso prévio.

EXCLUSÃO DA GARANTIA
O presente termo exclui de sua garantia:
- danos causados em consequência de acidentes, mau uso, manuseio ou deslocamento incorreto dos produtos;
- danos causados por montagem inadequada;
- danos em decorrência de agentes externos (inundações, incêndios, etc);
- danos causados pela utilização de produtos de limpeza não recomendados no manual de instrução do produto;
- despesas de transporte, frete ou seguro;
- defeitos oriundos da utilização do produto em ambientes sujeitos a gases corrosivos, umidade excessiva ou em locais de altas/baixas temperaturas, poeira ou acidez.

A Itatiaia não se responsabiliza por incorreta instalação de cubas, pias, mármore, granitos ou similares. Também não será responsável pelas instalações elétricas, hidráulicas e de gás, bem como pelos danos que estes possam vir a causar ao produto.
A fixação dos armários de forma segura e garantida depende da qualidade da parede na qual os mesmos serão instalados. A Itatiaia não se responsabiliza por danos causados por instalação dos armários em paredes inadequadas.
A Itatiaia não se responsabiliza por incorreta instalação de eletrodomésticos. Esta instalação deve seguir o indicado pelo fabricante.

CUIDE BEM DO SEU ARMÁRIO

Dicas de limpeza e conservação:

- Para limpar corretamente seus armários de madeira, use sempre um pano liso e **levemente** umedecido com água;
- Não se esqueça de enxugar o seu armário! Ele não deve permanecer úmido, pois a água pode prejudicar o acabamento ou causar mofo na madeira;
- Caso seja necessário mover o produto, retire os objetos do interior do armário.
- Não se recomenda o uso de produtos à base de amoníaco.
- Não utilize esponja de aço ou qualquer material que possa arranhar a superfície dos armários durante a limpeza.
- Não utilize plásticos ou papéis coloridos para forrar os armários.
- Deve-se evitar guardar sal, cebola, catchup, mostarda e outras substâncias ácidas sem as devidas embalagens de proteção.
- Evite arrastar objetos em cima dos armários. Eles podem riscar e prejudicar o acabamento de seu móvel de cozinha;
- O material dos seus móveis tem um tratamento contra fungos e cupins, mesmo assim, em ambientes infestados recomenda-se a dedetização antes de instalar a sua cozinha;
- Para os armários com pia, é importante tomar cuidado ao redor dela, evitando-se o contato direto com água nas demais partes do produto. A área exposta a umidade pode influenciar na durabilidade dos seus móveis;
- Tente evitar a exposição direta ao sol. Sugere-se utilização de cortinas para proteger seus móveis de cozinha;
- Produtos adquiridos fora do Brasil com defeitos de fabricação do produto, favor entrar em contato com a loja onde adquiriu sua Cozinha Itatiaia.

TAKING GOOD CARE OF YOUR CABINET

Cleaning and caring instructions:

- Wipe the wood cabinet down with a moist cloth to properly clean the cabinet.
- Do not forget to dry your cabinetry out! Humidity can damage the finish or create mould.
- Chemical products are not recommended;
- Never clean the cabinet with scouring powders, steel scrubber pads or any other product which can scratch its surface.
- Cabinet surfaces should not be covered with colored plastic or paper sheets.
- Acid substances like salt, onion, ketchup and mustard must remain properly stored in sealed containers.
- Avoid dragging objects on top of the cabinet. They might scratch the finishing.
- If it is necessary to move the product, remove the objects from inside the cabinet.
- Wood cabinets are made of mould and termites resistant materials, however, it is recommended to use termiticides in infested places before installing the cabinets.
- Avoid the direct contact of water with other surfaces than the sink, as the humidity can affect the durability of the cabinets.
- Avoid cabinets exposure to direct Sun light. Drapers suggested.
- For technical assistance outside Brazil, please, contact the store where you purchased your Itatiaia kitchen.

CUIDE BIEN DE SU APARADOR

Indicaciones de limpieza y conservación

- Para limpiar correctamente su aparador de madera, siempre use un paño húmedo.
- No se olvide de secar su aparador! No debe permanecer húmedo, pues el agua puede perjudicar el acabado o causar moho en la madera.
- No es recomendable utilizar productos con amoníaco.
- No utilizar esponjas de acero o cualquier material que dañe la superficie de los aparadores.
- No utilizar plásticos o papeles coloridos para forrar los armarios.
- Debe evitarse guardar sal, cebolla, ketchup, mostaza o cualquier producto ácido sin el embalaje de protección.
- Evite arrastrar objetos encima de los aparadores. Ellos pueden riscar o dañar el acabado de su mueble de cocina.
- If it is necessary to move the product, remove the objects from inside the cabinet.
- El material de los muebles tiene un tratamiento contra los hongos y las polillas,aun así, en ambientes infectados, se recomienda desinfectar antes de instalar su cocina.
- Para los armarios con lavaplatos, es importante tomar cuidado alrededor de ella, evitando el contacto directo con el agua en las demás partes del producto. El área expuesta a la humedad puede influir en la durabilidad de sus muebles.
- Evite la exposición directa al sol. Se sugiere la utilización de cortinas para proteger sus muebles de cocina.
- Los productos adquiridos fuera

Linha de Interesse Geral do Consumidor

Ligação gratuita de qualquer ponto do país



0800-941-0144

GUARDE ESTE MANUAL PARA POSTERIOR CONSULTA - Av. Padre Arnaldo Jansen, 1325 - Santana - Ubá - MG - CEP: 36506-064 - www.minhaitatiaia.com.br

* FERRAMENTAS NECESSÁRIAS NÃO FORNECIDAS
* Tools Needed (not supplied)

Sugestão da quantidade de pessoas necessárias para montagem e fixação do produto na parede.

Tip of the number of people required for product assembly and wall mounting.

Consejo de la cantidad de personas necesarias para el montaje de productos y montaje de la pared.

2

Montagem e Fixação
Mounting and Fixation
Montaje e Fijación

01

Importante: Passar cola nas cavilhas
Mandatory to glue the dowels
Importante: Pasar cola en los tarugos

02x M15

01x M1

03x M14

04x M18

02

05x M1

06x M18

03

Importante: Passar cola nas cavilhas
Mandatory to glue the dowels
Importante: Pasar cola en los tarugos

06x M18

04

06x M1

05

Importante: Passar cola nas cavilhas
Mandatory to glue the dowels
Importante: Pasar cola en los tarugos

06x M14

02x M18

06

08x M1

01x M1

02x M18

07

ATENÇÃO: ENCAIXE O PINO PARA POSICIONAR OS PÉS
WATCH FOR THE PILOT HOLE BEFORE SCREWING THE LEGS
ATENCIÓN: FIJE LOS PINES PARA POSICIONAR LAS PATAS

07x A1

07x F150

08

02x M2

10x F12

09

030x F15

030x F14

027,4 cm

040,4 cm

047,4 cm

033,4 cm

10

ATENÇÃO

IMPORTANT: NECESSÁRIO FIXAÇÃO NA PAREDE
IMPORTANT: CABINET MUST BE ATTACHED TO THE WALL
IMPORTANTE: ES NECESARIO FIJAR EN LA PARED

06x F5

06x F8

08mm / 5/16"

012x M2

006x F5

11

IMPORTANT

IMPORTANT

02x F12

12

01x M1

02x M2

008x M2

002x F99

001x F152 - PAIR

13

Importante: passar cola nas cavilhas e encaixes da gaveta
Important to apply glue to the dowels and drawer inserts
Importante: Pasar cola en los tarugos y a las inserciones de los cajones

002x F9

004x M14

14

04x M2

002x F99

004x M1

15

02x M2

004x F152

004x M2

16

012x F265

004x F4

032x M2

17

019x F262

004x F9

032x M2

18

ATENÇÃO

004x F9

19

012x F262

012x F9

20

008x F258

016x M7

21

ATENÇÃO

Realizar furação para fixação dos puxadores seguindo as marcações 160mm.
Drill for fixing the handles following the markings 160mm.
Taladro para fijar los mangos siguiendo las marcas 160mm.

160 mm

008x F258

016x M7

5mm / 3/16"