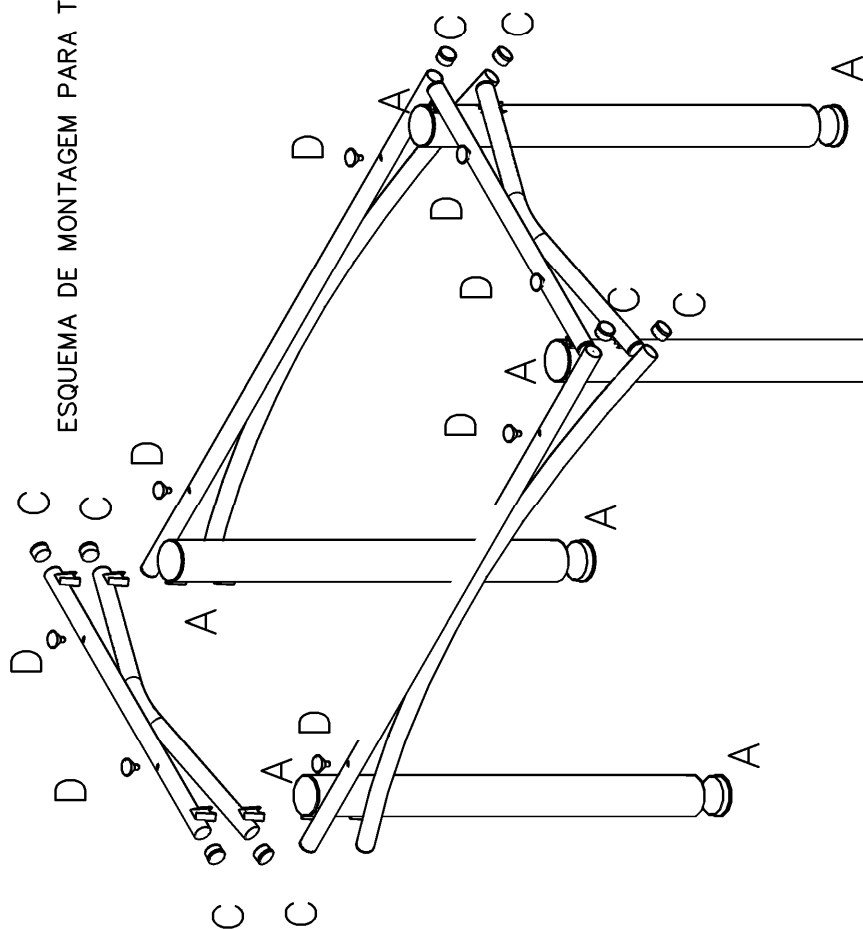






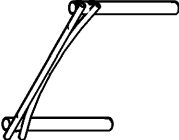


ESQUEMA DE MONTAGEM PARA TAMPO DE VIDRO E ARDÓSIA

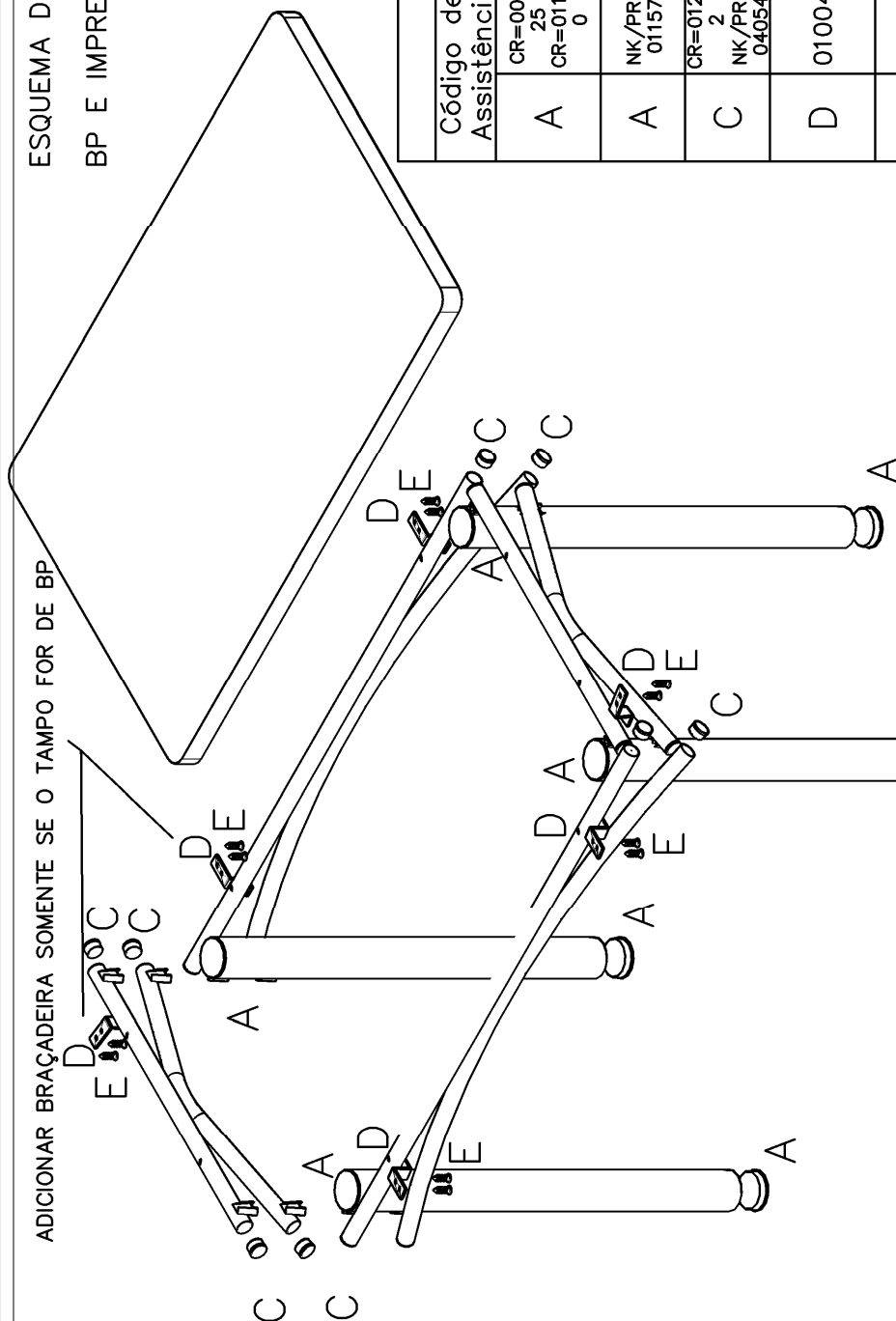


Ferragem			
Código de Assistência		Descrição	Quant.
A	CR=0098 25 CR=01157 0	 Ponteira 2 1/2" com aba	4
A	NK /PRF= 011570	 Ponteira 2 1/2" com aba	8
C	CR=01232 2 NK /PRF= 040549	 Ponteira 1" 0,75MM	16
D	010047	 L de Metal para Mesa M004/M005	6
E	007299	 Parafuso Panela 4,0x16	12
	A354	 Longarina da mesa	2
	A353	 Fés da mesa	2

Cuidados com a conservação do cromado:

- Limpeza diária com pano seco (flanela) ou pano branco e macio, pois o acúmulo de sujeira estimula o aparecimento de ferrugem.
- Evite limpar com água, pois pode ocorrer o acúmulo de líquido em regiões específicas do produto.
- Não utilize produtos de limpeza que possuem cloro em sua constituição.
- Encere no mínimo uma vez por mês, utilizando cera automotiva.
- Em zona litorânea encere pelo menos uma vez por semana, pois a maresia e a umidade são altamente prejudiciais ao revestimento.
- Não utilize qualquer tipo de abrasivo para limpeza.
- Procure não deixar o produto expostos ao ambiente externo, como em sacadas, pátios, etc.

ESQUEMA DE MONTAGEM PARA TAMPO DE BP E IMPRESSÃO E FÓRMICA



Ferragem			
Código de Assistência	Descrição	Quant.	
A	Ponteira 2 1/2" com aba	4	
A	Ponteira 2 1/2" com aba	8	
C	Ponteira 1" 0,75MM	16	
D	L de Metal para Mesa M004/M005	6	
E	Parafuso Panela 4,0x16	12	
	Longarina da mesa	2	
	Pés da mesa	2	

Cuidados com a conservação do cromado

- Limpeza diária com pano seco (flanela) ou pano branco e macio, pois o acúmulo de sujeira estimula o aparecimento de ferrugem.
- Evite limpar com água, pois pode ocorrer o acúmulo de líquido em regiões específicas do produto.
- Não utilize produtos de limpeza que possuem cloro em sua constituição.
- Encere no mínimo uma vez por mês, utilizando cera automotiva.
- Em zona litorânea encere pelo menos uma vez por semana, pois a maresia e a umidade são altamente prejudiciais ao revestimento.
- Não utilize qualquer tipo de abrasivo para limpeza.
- Procure não deixar o produto expostos ao ambiente externo, como em sacadas, pátios, etc.