

ARMÁRIO MODULADO 2PT 2GV LUGANO

(AxLxP) 2260 x 740 x 485mm 5303095 AVELÃ / CAPUCCINO






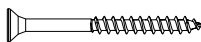
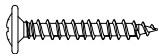

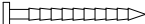



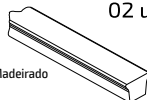
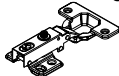
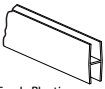

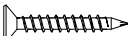

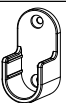

Profundidade Útil 446

Dimensões (mm)									
Nº	Título	Nº Desenho	Comp.	Larg.	Esp.	Qtde	Material / Padrão	Nº Caixas	AVELELA - CAPUCCINO
01	FUNDO	DW-0000867	636	355	2,5	2	HD	1	BRANCO
02	FUNDO	DW-0000854	2160	366	2,5	2	HDF	2	AVELA MADEIRADO
03	LATERAL ESQUERDA	DW-0000868	2260	447	12	1	MDP CRU	2	AVELA MADEIRADO
04	LATERAL DIREITA	DW-0000869	2260	447	12	1	MDP CRU	2	AVELA MADEIRADO
05	RODAPE DIANTEIRO	DW-0000856	714	97	12	1	MDP CRU	1	AVELA MADEIRADO
06	RODAPE TRASEIRO	DW-0000857	714	97	12	1	MDP CRU	1	CRU
07	TAMPO	DW-0000858	714	446	15	4	MDP CRU	1	AVELA MADEIRADO
08	PORTA	DW-0000853	2164	366	15	2	MDP CRU	2	AVELA MADEIRADO
09	FRENTE GAVETA C/CANAL	DW-0000856	655	447	12	2	MDP CRU	1	AVELA MADEIRADO
10	LATERAL DE GAVETA	BAR-006508	350	110	12	4	MDP CRU	1	BRANCO
11	CONTRA DE GAVETA	BAR-006509	619	108	12	2	MDP CRU	1	BRANCO

Utilizar a régua abaixo para medir os componentes

Medidas em 'mm'



A 04 un  Batedor Auto Adesivo Silicone Ø8mm	B 04 un  Cantoneira Metálica 18x18x15mm	C 28 un  Cavilha Estriada Madeira Marfim Ø6x30mm	D 08 un  Distanciador Corrediça Plástico 25x20x45mm
K 02 un  Parafuso Cabeça Chata Ø3.5x30mm	L 24 un  Parafuso Cabeça Chata Ø3.5x40mm	M 06 un  Parafuso Cabeça Flangeada c/Ponta Ø3.5x25mm	N 80 un  Parafuso Cabeça Painela Philips Autax Ø3.5x12mm
P 04 un  Prego Anelado Com Cabeça 2.7x20mm	Q 68 un  Prego Liso Com Cabeça 10x10mm	R 01 un  Shachet P.V.A 20g	S 04 un  Sapata Lateral 'L' Cinza 15.5x12mm
U 02 un  Ávelã Madeirado	V 08 un  Dobra Com Amortecedor Calço Fixo Baixa Ø35mm	W 01 un  Perfil 'U' União Fundo Plástico 2130x18x6mm	X 01 un  Cabeideiro Alumínio Oblongo Estriado 706x25x12mm
J 06 un  Parafuso Cabeça Chata Ø4,0x22mm	O 28 un  Prego anelado Com Cabeça 10x10mm	T 02 un  Suporte Cabide Oblongo Plástico Cinza 27x16x12mm	Y 02 jgs  Corrediça Telescópica Mini Light 350mm

CERTIFICADO DE GARANTIA.

A presente garantia deverá ser exercida nos prazos aqui indicado perante as lojas do **GRUPO CASAS BAHIA**, mediante apresentação deste certificado e nota fiscal.

Para que o produto esteja assegurado pela garantia conferida neste documento, o cliente deverá adotar as seguintes orientações e cuidados quanto à montagem, conservação e limpeza.

MONTAGEM:

A montagem deverá ser feita obedecendo às instruções do manual de instalação e montagem, que será fornecido com o produto no momento da entrega

Para o uso adequado do móvel deve-se evitar maus tratos, exemplo: Bater as portas e gavetas, arrastar, riscar, umidades, ou calor excessivos e exposição ao sol para evitar possível alteração na cor original do móvel.

Não serão de responsabilidade da **Industria de Moveis Bartira** problemas como:

- Utilização do produto de forma inadequada ou quebra do móvel em função do excesso de peso por colocação de pedras de granito, marmore ou outros
- Pesos suportado nas prateleiras e gavetas excedendo o especificado nas imagens do produto.
- Tampos para TV's (Estantes e Racks), peso especificado nas imagens do produto.
- Também não serão de responsabilidade **Indústria de Moveis Bartira** problemas que tenham origem em: Instalações elétricas ou hidráulicas;
- Ação de cupins ou outras pragas;
- Armazenamento ou deslocamento do móvel em locais impróprios e não detetizados periodicamente;
- Todos e qualquer recortes ou alterações do móvel;
- Uso de produto de limpeza ou abrasivos não recomendados.

CONSERVAÇÃO E LIMPEZA:

Para maior durabilidade, recomenda-se que a limpeza dos móveis seja feita com pano limpo ou umedecido em água ou sabão neutro e depois passar um pano limpo e seco.

Em caso de transferência do móvel para local diverso, este só podera ocorrer através de profissionais especializados, para movimentação do móvel é importante que seja levantado do chão, não deve ser arrastado, pois avarias no manuseio e transporte não estão contemplados na garantia.

OS PRAZOS DE GARANTIA:

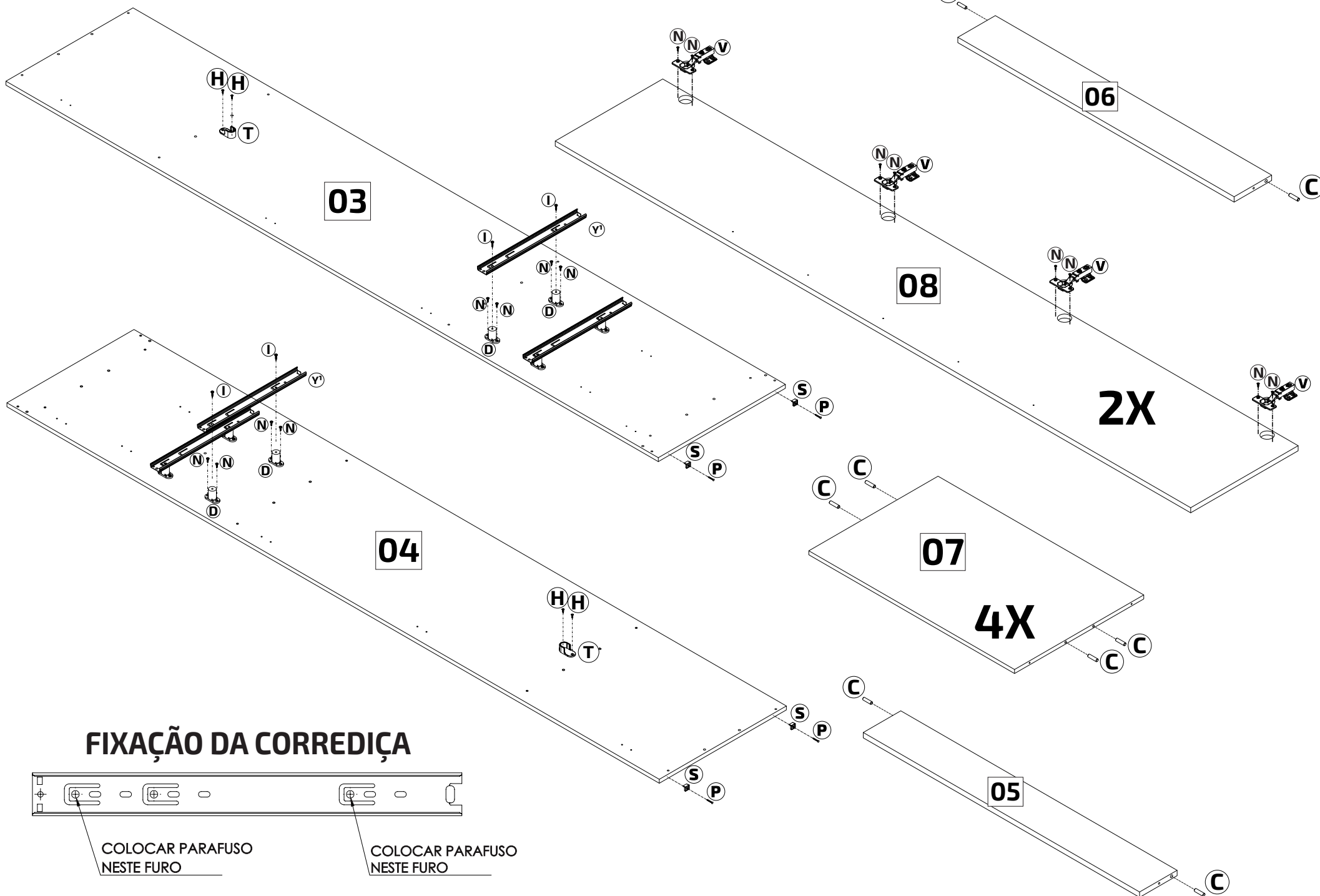
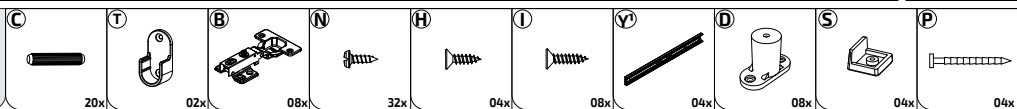
Será de cento e oitenta (180) dias de garantia, sendo os noventa (90) primeiros dias relativos à garantia legal previsto no artigo 26 do Código de Defesa do Consumidor e os demais noventa (90) dias, relativos a garantia contratual concedidos neste ato e por termo pelo fabricante da mercadoria.

DA EXTENSÃO DE GARANTIA:

A garantia aqui conferida compreende e reparo ou a substituição das peças com vícios de qualidade de fabricação, após análise de técnicos especializados do GRUPO CASAS BAHIA.

OBS: Após o móvel estar montado, não movimenta-lo cheio. O móvel deve estar completamente vazio para qualquer movimentação

Preparar as peças



Montagem da gaveta

C

08x

N

08x

R

01x

B

04x

O

28x

L

04x

Y2

04x

ATENÇÃO: APLICAR COLA NAS CAVILHAS E NO CANAL

10

09

11

10

01

Centralizar o fundo na gaveta antes de pregar

ENCOSTAR A CORREDIÇA NA FRENTE DA GAVETA E DEIXAR ALINHADO COM O FUNDO

2x

POSICIONAMENTO DOS PARAFUSOS PARA FIXAR A CORREDIÇA

Passo 01

L

04x

03

07

05

06

L

L

Passo 02

L

02x

L

08x

04

07

06

L

L

L

L

L

L

Passo 03

L

08x

07

07

06

L

L

L

L

L

L

L

L

Passo 04

Q

68x

W

01x

02

02

Q

Q

Q

W

Q

Q

Q

W

Passo 05

G

01x

A

04x

M

06x

U

02x

N

16x

X

EFETUAR O ENCAIXE DAS CORREDIÇAS NOS DOIS LADOS SIMULTANEAMENTE.

AS REGULAGENS DAS DOBRADIÇAS DEVEM SER FEITAS OBRIGATORIAMENTE COM FERRAMENTA MANUAL. NÃO USAR PARAFUSADEIRA ELÉTRICA PARA ESTE FIM

Após Regulagem efetuar travamento das dobradiças em todas as portas

ACESSÓRIO "J" UTILIZADO PARA FAZER A UNIÃO DOS MÓDULOS.

J

06x