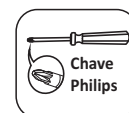


## ATENÇÃO

- 1 - Ler e observar atentamente toda a instrução antes de iniciar a montagem.
- 2 - A montagem do produto deverá ser feita em uma superfície limpa e plana. Aconselhamos a utilizar a embalagem para forrar o chão a fim de não danificar.
- 3 - Os parafusos devem ser apertados periodicamente.
- 4 - Evitar batidas e contatos com objetos cortantes.


## LIMPEZA

- 1 - Pano levemente umedecido com água, seguido de pano seco.
- 2 - Não utilizar produtos químicos ou abrasivos.

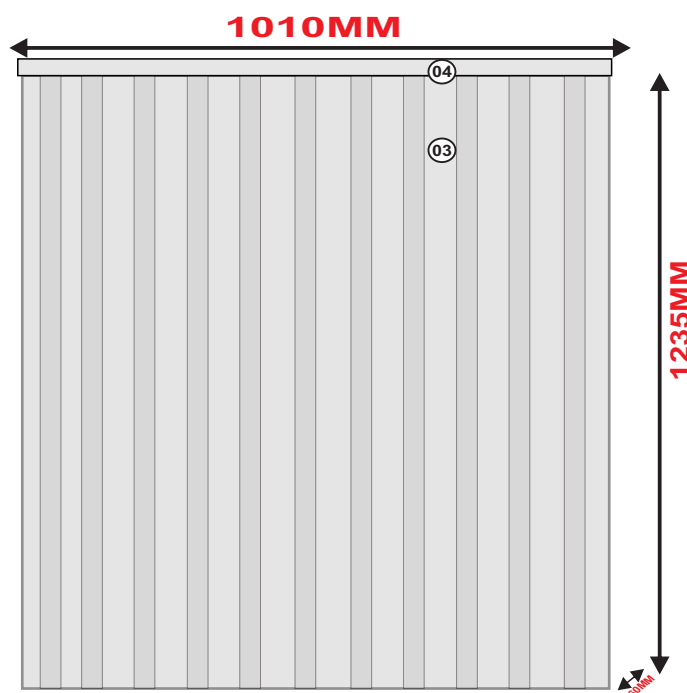


\*Ferramentas não fornecidas

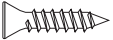
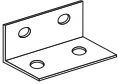

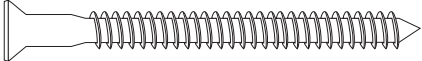
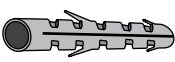



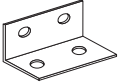

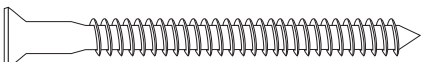
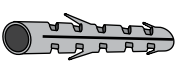


## CABECEIRA CASAL / QUEEN



## CABECEIRA SOLTEIRO



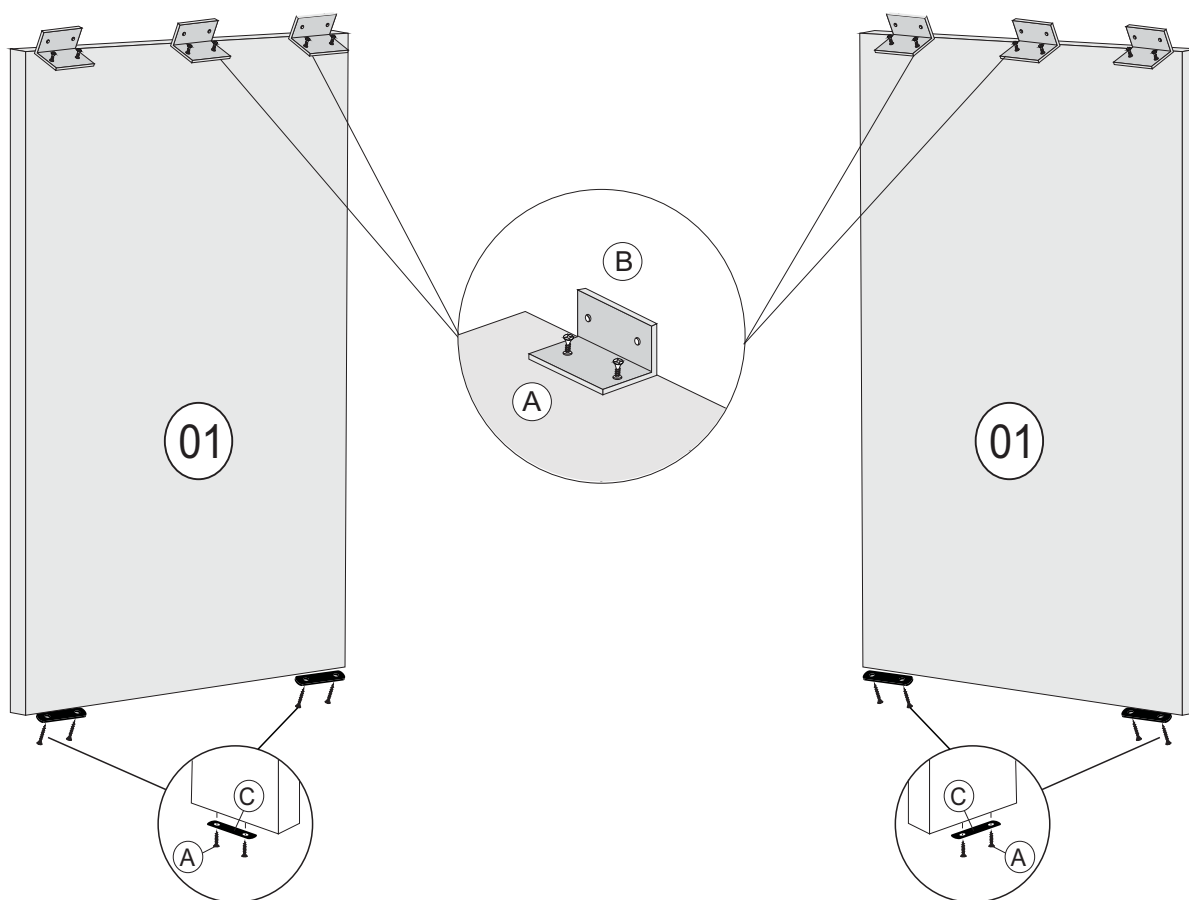
CABECEIRA VITORIA CASAL / QUEEN										
COD	NUM	PEÇAS	Qtd	COMP	LARG	ESP	MAT	PEROBA	OFF WHITE	BRAUNA
17355	1	CABECEIRA VITORIA CASAL / QUEEN	2	1210	825	15	MDF 15	X	X	X
17356	2	MOLDURA CABECEIRA VITORIA CASAL / QUEEN	2	830	60	25	MDF 25	X	X	X
CABECEIRA VITORIA SOLTEIRO										
17343	3	CABECEIRA VITORIA SOLTEIRO	1	1210	1000	15	MDF 15	X	X	X
17345	4	MOLDURA CABECEIRA VITORIA SOLTEIRO	1	1010	60	25	MDF 25	X	X	X

FERRAGEM CABECEIRA VITORIA CASAL / QUEEN									
COD	LET	DESENHO	OTD	DESCRIÇÃO	COMP	LARG	ESP	MATERIAL	
10733	A		24	PARAFUSO 3,5 X 14 CHATA PHS	14	3,5	3,5	AÇO	
10781	B		4	CANTONEIRA 4 FUROS	40	15	15	METAL	
10800	C		4	SAPATA SEM PINO PRETA	57	14	3	PLÁSTICO	
10798	D		8	PARAFUSO PAREDE	70	5	6	AÇO	
9888	E		8	BUCHA PAREDE	50	8	8	PLÁSTICO	
ITEM COM VARIAÇÃO NA COR PEROBA / OFF WHITE / BRAUNA									
216	G		8	TAPA FURO PAPEL 13MM	13	13	2	PAPEL	
10785	H		1	GIZ RETOQUE	15	8	8	CERA	
FERRAGEM CABECEIRA VITORIA SOLTEIRO									
COD	LET	DESENHO	OTD	DESCRIÇÃO	COMP	LARG	ESP	MATERIAL	
10733	A		16	PARAFUSO 3,5 X 14 CHATA PHS	14	3,5	3,5	AÇO	
10781	B		3	CANTONEIRA 4 FUROS	40	15	15	METAL	
10800	C		2	SAPATA SEM PINO PRETA	57	14	3	PLÁSTICO	
10798	D		4	PARAFUSO PAREDE	70	5	6	AÇO	
9888	E		4	BUCHA PAREDE	50	8	8	PLÁSTICO	
ITEM COM VARIAÇÃO NA COR PEROBA / OFF WHITE / BRAUNA									
216	G		4	TAPA FURO PAPEL 13MM	13	13	2	PAPEL	
10785	H		1	GIZ RETOQUE	15	8	8	CERA	

## MONTAGEM DA CABECEIRA CASAL / QUEEN

01=FIXE AS CANTONEIRAS ( B ) NAS CABECEIRAS ( 01 ) COM PARAFUSO ( A )

02=FIXE AS SAPATAS ( C ) NAS CABECEIRAS ( 01 ) COM PARAFUSO ( A )



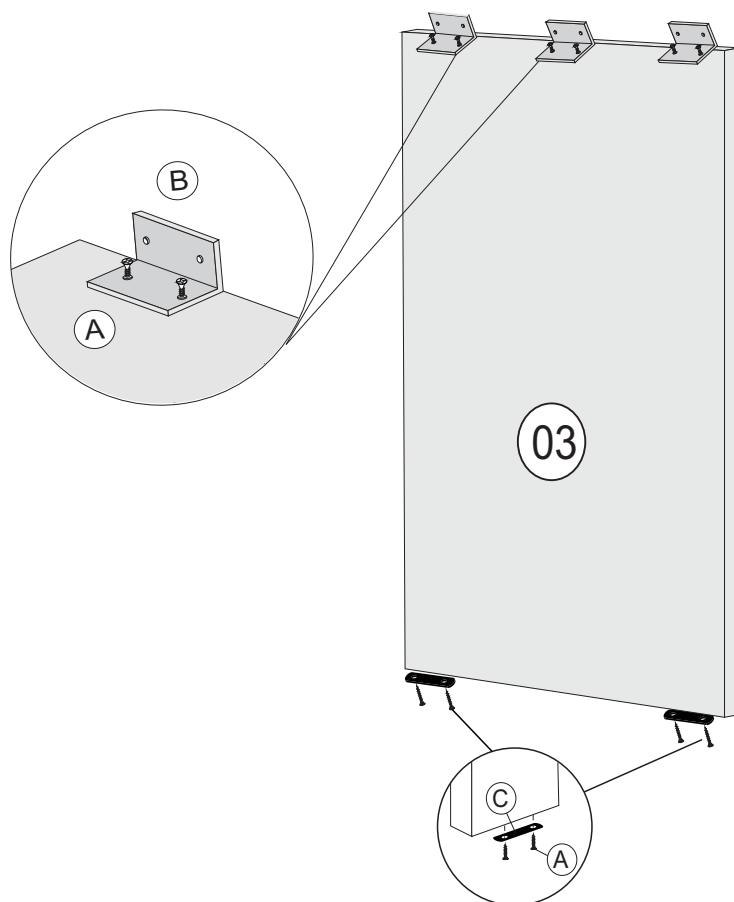
03=FIXE AS CABECEIRAS ( 01 ) NAS MOLDURAS ( 02 ) COM PARAFUSO ( A )



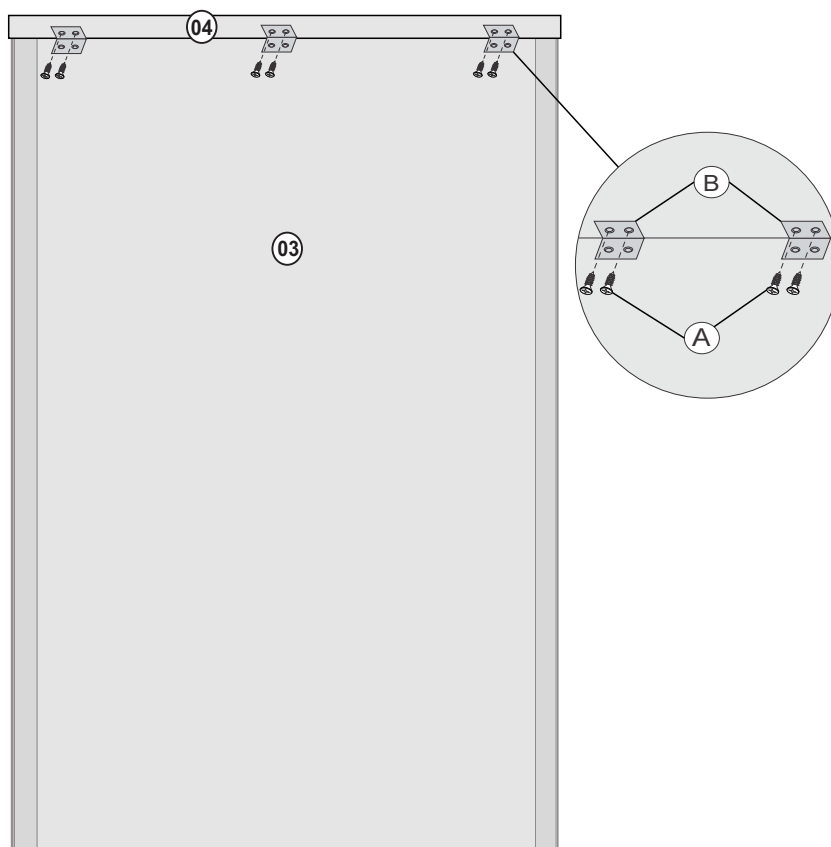
## MONTAGEM DA CABECEIRA SOLTEIRO

01=FIXE AS CANTONEIRAS ( B ) NA CABECEIRA ( 03 ) COM PARAFUSO ( A )

02=FIXE AS SAPATAS ( C ) NA CABECEIRA ( 03 ) COM PARAFUSO ( A )

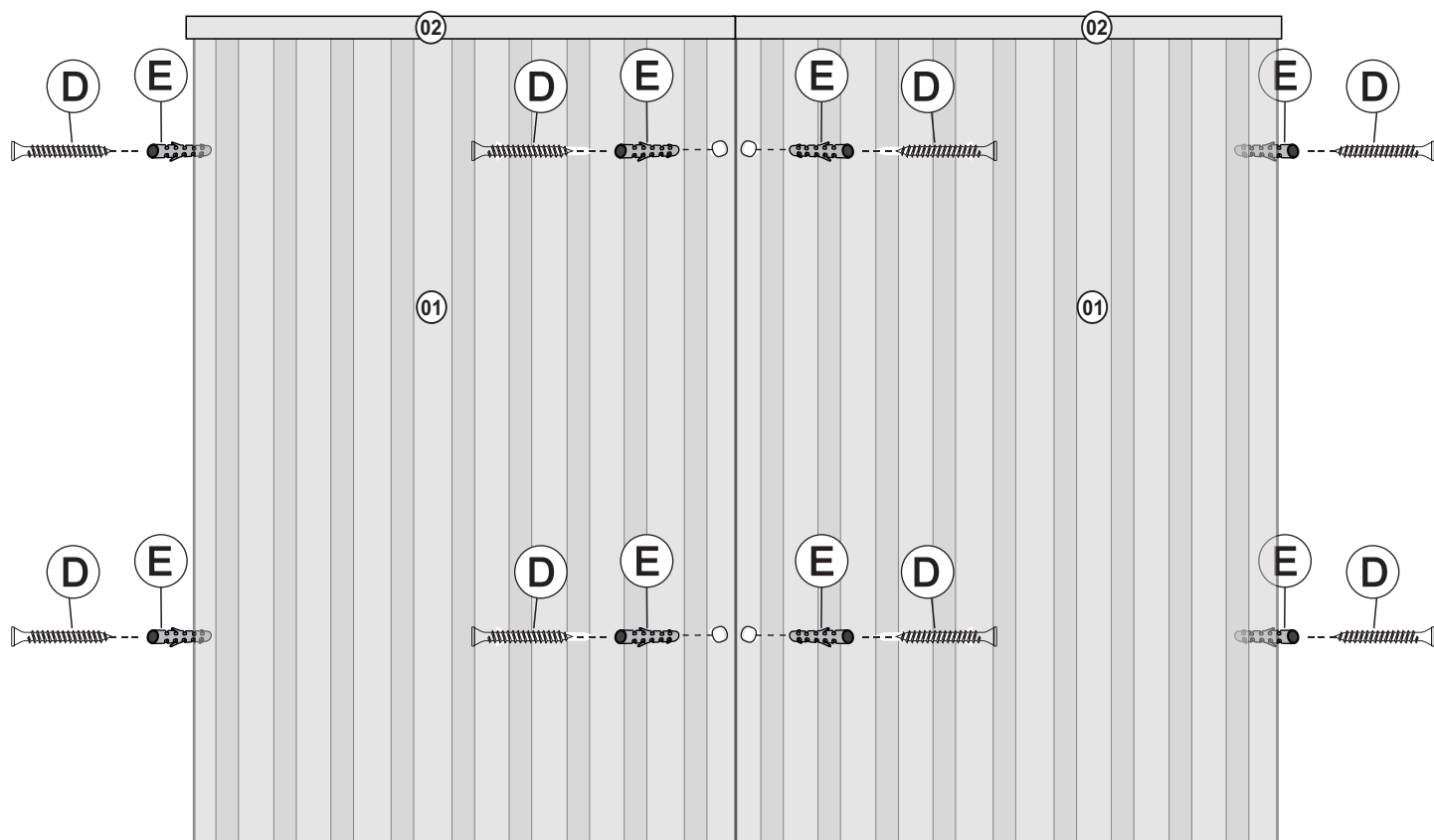


03=FIXE A CABECEIRA ( 03 ) NA MOLDURA ( 04 ) COM PARAFUSO ( A )

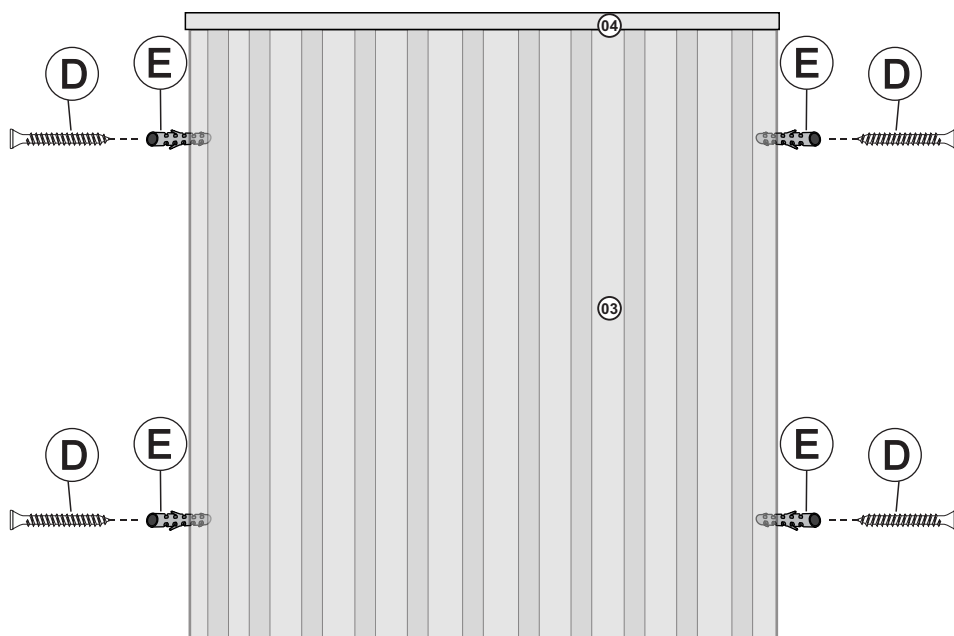


01=FAÇA A MARCAÇÃO E FIXE AS BUCHAS ( E ) NA PAREDE  
02=FIXE A CABECEIRA NA BUCHA ( E ) COM PARAFUSO ( D )

## CABECEIRA CASAL / QUEEN



## CABECEIRA SOLTEIRO



# TERMO DE GARANTIA

(Leia com atenção para não perder sua Garantia)

O seu produto Móveis Europa é garantido contra eventuais defeitos de fabricação, pelo prazo de 180 dias, contados a partir da emissão da nota fiscal do lojista ao consumidor.

## O PRODUTO TERÁ GARANTIA TÉCNICA DOS LOJISTAS CREDENCIADOS PELA MÓVEIS EUROPA LTDA:

A garantia compreende a substituição de peças para a reparação de defeito de fabricação devidamente constatado por técnico indicado pela loja, anotados durante o período de vigência da garantia. Portanto, ao constatar um eventual problema em seu produto, entre imediatamente em contato com a loja **QUE LHE VENDEU**.

Se constatado um eventual defeito de fabricação, será feita a assistência num prazo previamente acordado entre o **consumidor e o lojista**, com anuência expressa da fábrica.

Eventuais assistências técnicas, de problemas não cobertos pela garantia poderão ser exercidas mediante orçamento previamente discutido e acordado com a loja que lhe vendeu o produto e a fábrica, e neste caso, terá seu custo arcado pelo consumidor.

## A GARANTIA LEGAL FICA AUTOMATICAMENTE INVÁLIDA SE:

O uso não for exclusivamente doméstico e para o fim que foi projetado; salvo os projetados e fabricados para outros fins.

Na montagem e instalação, não forem obedecidas as especificações e recomendações do Manual de Instrução de montagem e instalação do produto, tais como: nivelamento do produto, adequação do local para instalação, uso correto dos parafusos e demais componentes de montagem, etc.

O produto tiver recebido maus tratos, descuido ou ainda, sofrido reparos, alterações ou modificações estéticas e/ou funcionais.

Houver sinais de violação da embalagem do produto.

## A GARANTIA LEGAL NÃO COBRE:

Danos e/ou defeitos causados em qualquer componente do produto, pelo uso inadequado do mesmo ou por acidentes e ações naturais, ou ainda, provenientes de danos causados por impactos, quedas, etc.

Manchas na pintura causadas por agentes químicos ou abrasivos e/ou produtos de limpeza inadequados.

Danos causados por chuvas, inundações, infiltrações de umidade, exposição inadequada do produto, etc.

Consertos que não sejam realizados pelos técnicos autorizados pela loja.

Danos e/ou defeitos decorrentes da ação de montador ou do consumidor na montagem, desmontagem e remontagem do produto, sem acompanhamento do técnico autorizado pela loja.

Danos e/ou defeitos decorrentes de negligência na montagem do produto em relação ao inserido no Manual de Instruções de montagem.

Danos decorrentes de transporte inadequado, desgaste natural, bem como *excesso de peso sobre o móvel*.

Danos decorrentes do descumprimento das instruções de conservação e limpeza, inseridas abaixo.

Danos causados pela transferência ou venda do produto para terceiros.

Danos causados por insetos, principalmente do tipo cupim.

Peso excessivo nas gavetas -

- O PAR DE CORREDIÇÃS TELESCÓPICA ( peso MÁXIMO por gaveta 5KG )

## SOBRE A MONTAGEM

A forma de montagem do móvel EUROPA deve ser acordada, no momento da aquisição do mesmo, entre a loja vendedora e o consumidor.

A montagem deve seguir os Manuais de Instruções fornecidos pela fábrica.

A EUROPA não se responsabiliza pelas instalações elétricas, hidráulicas ou outros materiais que venham a ser agregados ao móvel durante ou após a sua instalação.

## INSTALAÇÃO, CONSERVAÇÃO E LIMPEZA.

Todo móvel exposto com frequência a agentes naturais tais como sol, maresia, chuva ou umidade, sofre alterações; portanto, escolha com cuidado a localização destinada à instalação do mesmo, evitando a incidência destes agentes naturais sobre o produto.

Este produto deve ser instalado por técnicos capacitados e autorizados pela loja onde foi adquirido, em local apropriado e sobre uma superfície plana (nivelada).

Esse produto deve ser manuseado com cuidado, **não podendo ser arrastado** e evitando esforços excessivos que venham a comprometer as partes destinadas à fixação dos componentes.

Nunca utilize álcool ou materiais abrasivos para limpeza e que possam comprometer a camada de verniz.

Nunca apoiar cigarros acesos sobre o produto.

Não colocar diretamente sobre o móvel, sem um isolante adequado, qualquer recipiente ou objeto com temperatura acima de 40° C.

Utilize para limpeza uma flanela levemente umedecida com água, com exceção dos componentes metálicos e cromados que deverão ser limpos periodicamente com uma flanela levemente umedecida com vaselina pura.

## DISPOSIÇÕES GERAIS

Este Termo de Garantia é válido apenas para produtos vendidos e utilizados no território brasileiro.

Consulte a loja onde o seu produto foi adquirido, tendo sempre em mãos o número do lote do produto, **com os respectivos códigos das peças**.

## ATENDIMENTO AO CONSUMIDOR:

**Tel:** 32 3539 7500 - **Home:** [www.moveiseuropa.com.br](http://www.moveiseuropa.com.br)

**End:** Rua Jonathas Barbosa Cavaliere 82 - Bairro Agostinho Sales Amato - CEP 36500-196 - Ubá - MG