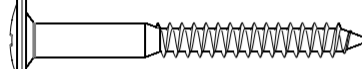

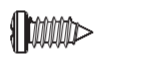
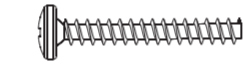






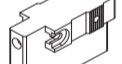








CORPO / CARCASS / CAJA					
Nº	CÓDIGO CODE CÓDIGO	DESCRIÇÃO DESCRIPTION DESCRIPCIÓN	DIMENSÃO DIMENSION (mm) DIMENSION (mm)	MATERIAL / ACABAMENTO MATERIAL / FINISH MATERIAL / TERMINACIÓN	QUANTIDADE E QUANTITY CANTIDAD
01	3000000992	LATERAL IP3-105 BRA	402 X 257 X 18	AÇO/STEEL/ACERO - BRANCO/WHITE/BLANCO	2
02	3000001008	LATERAL IPGV-70 ANITA BRA	218 X 257 X 18	AÇO/STEEL/ACERO - BRANCO/WHITE/BLANCO	2
03	3000001033	LATERAL SUP IPLD-70 BRA	965 X 257 X 18	AÇO/STEEL/ACERO - BRANCO/WHITE/BLANCO	2
04	3000001027	LATERAL INF IPLD-70 BRA	690 X 257 X 18	AÇO/STEEL/ACERO - BRANCO/WHITE/BLANCO	2
05	3000000987	TETO IP3-105 BRA	1048 X 255 X 20	AÇO/STEEL/ACERO - BRANCO/WHITE/BLANCO	1
06	3000000989	FUNDO IP3-105 BRA	1048 X 255 X 20	AÇO/STEEL/ACERO - BRANCO/WHITE/BLANCO	1
07	3000001022	TETO/FUNDO IPLD-70 BRA	698 X 255 X 20	AÇO/STEEL/ACERO - BRANCO/WHITE/BLANCO	7
08	3000000981	COSTA IP3-105 BRA	1047 X 402 X 15	AÇO/STEEL/ACERO - BRANCO/WHITE/BLANCO	1
09	3000001000	COSTA IPGV-70 ANITA BRA	697 X 218 X 15	AÇO/STEEL/ACERO - BRANCO/WHITE/BLANCO	1
10	3000001016	COSTA SUP IPLD-70 BRA	697 X 965 X 15	AÇO/STEEL/ACERO - BRANCO/WHITE/BLANCO	1
11	3000001019	COSTA INF IPLD-70 BRA	697 X 690 X 15	AÇO/STEEL/ACERO - BRANCO/WHITE/BLANCO	1
12	3000000984	COLUNA PEQUENA BRA	372 X 30 X 12	AÇO/STEEL/ACERO - BRANCO/WHITE/BLANCO	1
13	3000001013	CALHA SUPERIOR IPLD-70 BRA	693 X 24 X 20	AÇO/STEEL/ACERO - BRANCO/WHITE/BLANCO	1

PORTAS / DOORS / PUERTAS					
Nº	CÓDIGO CODE CÓDIGO	DESCRIÇÃO DESCRIPTION DESCRIPCIÓN	DIMENSÃO DIMENSION(mm) DIMENSIÓN(mm)	MATERIAL / ACABAMENTO MATERIAL / FINISH MATERIAL / TERMINACIÓN	QUANTIDADE E QUANTITY CANTIDAD
14	3000002593	PORTA SS PEQ-35 ANITA/ROSE DIR BRA	397 X 347 X 20	AÇO/STEEL/ACERO - BRANCO/WHITE/BLANCO	2
	3000002599	PORTA SS PEQ-35 ANITA/ROSE DIR PTO	397 X 347 X 20	AÇO/STEEL/ACERO - PRETO/BLACK/NEGRO	2
15	3000002601	PORTA SS PEQ-35 ANITA/ROSE ESQ BRA	397 X 347 X 20	AÇO/STEEL/ACERO - BRANCO/WHITE/BLANCO	1
	3000002607	PORTA SS PEQ-35 ANITA/ROSE ESQ PTO	397 X 347 X 20	AÇO/STEEL/ACERO - PRETO/BLACK/NEGRO	1
16	3000002621	PORTA SS ALTA-35 ANITA/ROSE DIR BRA	685 X 347 X 20	AÇO/STEEL/ACERO - BRANCO/WHITE/BLANCO	1
17	3000002623	PORTA SS ALTA-35 ANITA/ROSE ESQ BRA	685 X 347 X 20	AÇO/STEEL/ACERO - BRANCO/WHITE/BLANCO	1
18	3000002613	PORTA SS ALTA G-35 ANITA/ROSE DIR BRA	960 X 347 X 20	AÇO/STEEL/ACERO - BRANCO/WHITE/BLANCO	1
19	3000002615	PORTA SS ALTA G-35 ANITA/ROSE ESQ BRA	960 X 347 X 20	AÇO/STEEL/ACERO - BRANCO/WHITE/BLANCO	1

<p>A1 - 1000000216 - PARAF. PHS.FL-4.8 x 45mm</p>  <p>10</p>	<p>A3 - 1000000202 - PARAF.PHS.FL-3/16x1/4</p>  <p>38</p>	<p>A8 - 1000000233 - PARAF.PHS.CP-4,2x9,5mm</p>  <p>42</p>	<p>A11 - 1000000211 - PARAF.PHS.CP-3,5x25mm</p>  <p>14</p>	<p>A13 - 1000000227 - PARAF.PHS.CC-3,5x14mm</p>  <p>34</p>
<p>A15 - 1000000204 - PORCA 3/16</p>  <p>38</p>	<p>F19 - 1000000291 - 10mm - BRA</p> <p>TAMPA PLÁSTICA CABEÇA PARAFUSO SCREW HEAD CAP TAPA CABEZA TORNILLO</p>  <p>17</p>	<p>F27 - 3000004155 - 20x12mm</p> <p>BUCHA PLÁSTICA PUXADOR HANDLE SCREW ANCHOR TARUGO TIRADOR</p>  <p>14</p>	<p>F44 - 3000004179 - 47x47x18mm BRA</p> <p>CALÇO L PLÁSTICO "L-SHAPED" PLASTIC BRACKET CUÑA DE PLÁSTICO EN "L"</p>  <p>04</p>	<p>F42 - 1000000276 - Ø8mm - 44x14mm</p> <p>BUCHA PLÁSTICA C/ CABEÇA BUSHING WITH PLASTIC HEAD TARUGO CON CABEÇA PLÁSTICA</p>  <p>10</p>
<p>F46 - 3000004178 - 45X28X18mm</p> <p>CALÇO DOBRADIÇA LATERAL SIDE WING PLASTIC SUPPORT APOYO PLÁSTICO BISAGRA LATERAL</p>  <p>14</p>	<p>F47 - 3000004163 - 8 x 6mm BRA</p> <p>BATOQUE PORTA - PVC PVC STOPPER TOPE PARA PUERTA - PVC</p>  <p>16</p>	<p>F48 - 1000000281 - 13 MM BRA</p> <p>TAMPA PLÁSTICA CABEÇA PARAFUSO SCREW HEAD CAP TAPA CABEZA TORNILLO</p>  <p>10</p>	<p>F49 - 1000000277 - 4.5mm BRA</p> <p>TAPA FURO PLÁSTICO PLASTIC BORE CAP TAPA AGUJERO DE PLÁSTICO</p>  <p>20</p>	<p>F51 - 1000000266 - 6,5mm - BRA</p> <p>TAPA FURO PLÁSTICO PLASTIC BORE CAP TAPA AGUJERO DE PLÁSTICO</p>  <p>06</p>
<p>F73 - 1000000329 - 26m</p> <p>DOBRADIÇA METÁLICA FRAME WING BISAGRA</p>  <p>14</p>	<p>F144 - 1000000179 - 160mm - 253x29x25mm</p> <p>PUXADOR PLÁSTICO METALIZADO METALLIC PLASTIC HANDLE MANGO PLÁSTICO METÁLICO</p>  <p>07</p>			

PARABÉNS!

Você acaba de comprar um produto que é referência de qualidade, durabilidade e beleza em todo o Brasil. Isso porque a Itaitalia faz de tudo para oferecer a você as melhores cozinhas de aço do mercado.

DISPOSIÇÕES E PRAZOS DE GARANTIA

A garantia da Itaitalia estipula que o produto especificado, fica garantido pelo prazo de doze (12) meses, contados a partir da entrega efetiva do produto. Este prazo é compreendido como sendo: 3 (três) meses como garantia legal e 9 (nove) meses como garantia contratual.

Constatado o eventual defeito de fabricação, o consumidor deverá entrar em contato com a loja onde adquiriu o produto.

No prazo de garantia, as partes eventualmente defeituosas serão substituídas gratuitamente, por outra da mesma linha e modelo.

O projeto, instalação e a montagem na residência do consumidor não são de responsabilidade da Itaitalia. A montagem deve seguir corretamente as Instruções que se encontram dentro da embalagem de cada módulo.

Esta garantia é válida em todo o território brasileiro, inclusive em toda e qualquer região litorânea.

A Itaitalia se reserva o direito de efetuar modificações de caráter técnico em seus produtos, sem aviso prévio.

EXCLUSÃO DA GARANTIA

O presente termo exclui de sua garantia:

- Danos causados em consequência de acidentes, mau uso, manuseio ou deslocamento incorreto dos produtos;
- Danos causados por montagem inadequada;
- Danos em decorrência de agentes externos (inundações, incêndios, etc);
- Danos causados pela utilização de produtos de limpeza não recomendados no manual de instrução do produto;
- Despesas de transporte, frete ou seguro;
- Defeitos oriundos da utilização do produto em ambientes sujeitos a gases corrosivos, umidade excessiva ou em locais de altas/baixas temperaturas, poeira ou acidez

A Itaitalia não se responsabiliza por incorreta instalação de cubas, pias, marmores, granitos ou similares. Também não será responsável pelas instalações elétricas, hidráulicas e de gás, bem como pelos danos que estes possam vir a causar ao produto.

Afixação dos armários de forma segura e a garantia depende da qualidade da parede na qual os mesmos serão instalados. A Itaitalia não se responsabiliza por danos causados por instalação dos armários em paredes inadequadas.

TERMO DE GARANTIA

Dicas de limpeza e conservação:

- Evite arrastar objetos em cima dos armários. Eles podem riscar e prejudicar o acabamento de seu móvel de cozinha.
- Caso seja necessário mover o produto, retire os objetos do interior do armário.
- Para limpeza, deve ser utilizado apenas produto neutro (verifique na embalagem do produto se está escrito "neutro"). Remova o excesso com pano úmido e seque logo a seguir.
- Nunca utilize sapólios, esponja de aço ou qualquer material que possa arranhar a superfície dos armários durante a limpeza.
- Não exponha o produto a uso de produtos ácidos de amoníaco, álcool, acetona, etc.
- Não utilize plásticos ou papéis coloridos para forrar os armários.
- Deve-se evitar guardar sal, cebola, catchup, mostarda e outras substâncias ácidas sem as devidas embalagens de proteção.
- Para os armários com pia, é importante tomar cuidado ao redor dela, evitando-se o contato direto com água nas demais partes do produto. A área exposta a umidade pode influenciar na durabilidade dos seus móveis.
- Tente evitar a exposição direta ao sol. Sugere-se utilização de cortinas para proteger seus móveis de cozinha.
- Produtos adquiridos fora do Brasil com defeitos de fabricação, favor entrar em contato com a loja onde adquiriu sua Cozinha Itaitalia.
- Esta orientação deve ser guardada para futura consulta, caso necessário.

ATENÇÃO: Não utilize panos muito umedecidos na limpeza do armário, pois a umidade excessiva pode danificar o produto.

TAKING GOOD CARE OF YOUR CABINET

Cleaning and caring instructions:

- Avoid dragging objects top of the cabinet. They might scratch the finishing.
- If it is necessary to move the product, remove the objects from inside the cabinet.
- Only non-abrasive natural chemical products are recommended to clean your cabinet. Simply wipe the cabinet down with a wet cloth to remove the cleaning product excess.
- Never clean the cabinet with scouring powders, steel scrubber pads or any other product which can scratch its surface.
- Chemical products are not recommended.
- Cabinet surfaces should not be covered with colored plastic or paper sheets.
- Acid substances like salt, onion, ketchup and mustard must remain properly stored in sealed containers.
- Avoid the direct contact of water with other surfaces than the sink, as the humidity can affect the durability of the cabinets.
- Avoid cabinets exposure to direct Sun light. Drapers suggested.
- For technical assistance outside Brazil, please, contact the store where you purchased your Itaitalia kitchen.
- This guidance should be saved for future reference, if necessary.

BEWARE: Do not use a damp cloth to clean the cabinet. Excessive moisture can damage our surface.

GUIDE BEM DO SEU ARMÁRIO

Indicaciones de limpieza y conservación:

- Evite arrastrar objetos encima de los aparadores. Ellos pueden riscar o dañar el acabado de su mueble de cocina.
- Si es necesario mover el producto, retire los objetos del interior del armario.
- Para limpieza, se debe utilizar apenas producto neutro (verifique en el empaque del producto si está escrito "neutro"). Remueva el exceso con un paño húmedo y a seguir seque luego.
- Nunca utilice sapólios, esponja de acero o cualquier material que pueda arañar la superficie de los armarios durante la limpieza.
- No es recomendable utilizar productos con amoníaco.
- No utilizar plásticos o papeles coloridos para forrar los armarios.
- Debe evitarse guardar sal, cebolla, ketchup, mostaza o cualquier producto ácido sin el empaque de protección.
- Evitar el contacto con lavaplatos, es importante tomar cuidado alrededor de ella, evitando el contacto directo con el agua en las demás partes del producto. El área expuesta a la humedad puede influir en la durabilidad de sus muebles.
- Evite la exposición directa al sol. Se sugiere la utilización de cortinas para proteger sus muebles de cocina.
- Los productos adquiridos fuera de Brasil con defectos de fabricación de productos, avor póngase en contacto con la tienda donde compró su Cucina Italiaia.
- Esta orientación se debe guardar para futuras referencias, si es necesario.

ATENCIÓN: No utilice paños muy humedecidos en la limpieza del armario, pues la humedad. Excesiva puede dañar el producto.

GUIDE BIEN DE SU APARADOR

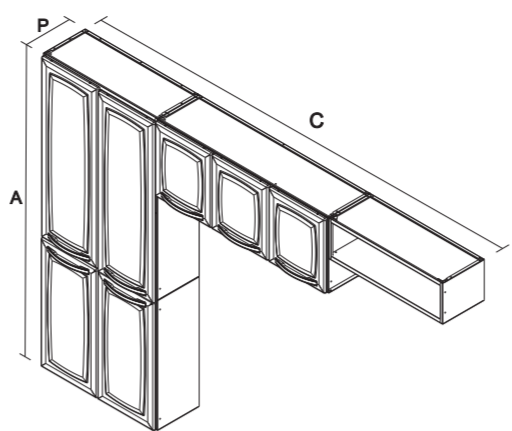
Indicaciones de limpieza y conservación:

- Evite arrastrar objetos encima de los aparadores. Ellos pueden riscar o dañar el acabado de su mueble de cocina.
- Si es necesario mover el producto, retire los objetos del interior del armario.
- Para limpieza, se debe utilizar apenas producto neutro (verifique en el empaque del producto si está escrito "neutro"). Remueva el exceso con un paño húmedo y a seguir seque luego.
- Nunca utilice sapólios, esponja de acero o cualquier material que pueda arañar la superficie de los armarios durante la limpieza.
- No es recomendable utilizar productos con amoníaco.
- No utilizar plásticos o papeles coloridos para forrar los armarios.
- Debe evitarse guardar sal, cebolla, ketchup, mostaza o cualquier producto ácido sin el empaque de protección.
- Evitar el contacto con lavaplatos, es importante tomar cuidado alrededor de ella, evitando el contacto directo con el agua en las demás partes del producto. El área expuesta a la humedad puede influir en la durabilidad de sus muebles.
- Evite la exposición directa al sol. Se sugiere la utilización de cortinas para proteger sus muebles de cocina.
- Los productos adquiridos fuera de Brasil con defectos de fabricación de productos, avor póngase en contacto con la tienda donde compró su Cucina Italiaia.
- Esta orientación se debe guardar para futuras referencias, si es necesario.

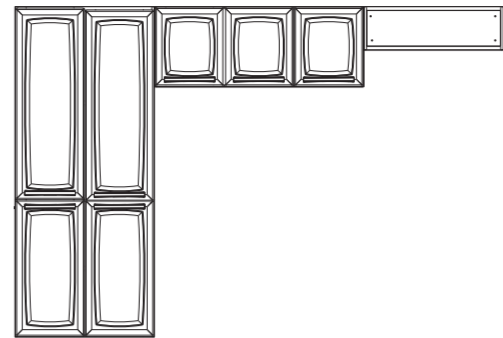
ATENCIÓN: No utilice paños muy humedecidos en la limpieza del armario, pues la humedad. Excesiva puede dañar el producto.

Av. Padre Amaldo Jansen, 1325 - Santana - Ubá - MG - CEP: 36506-064

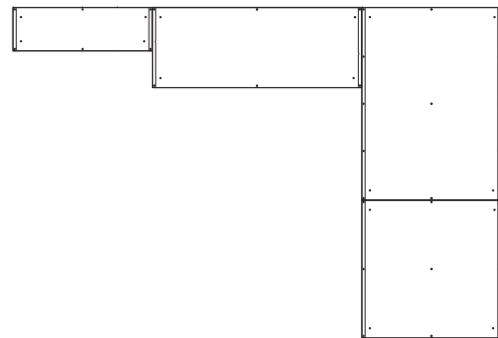
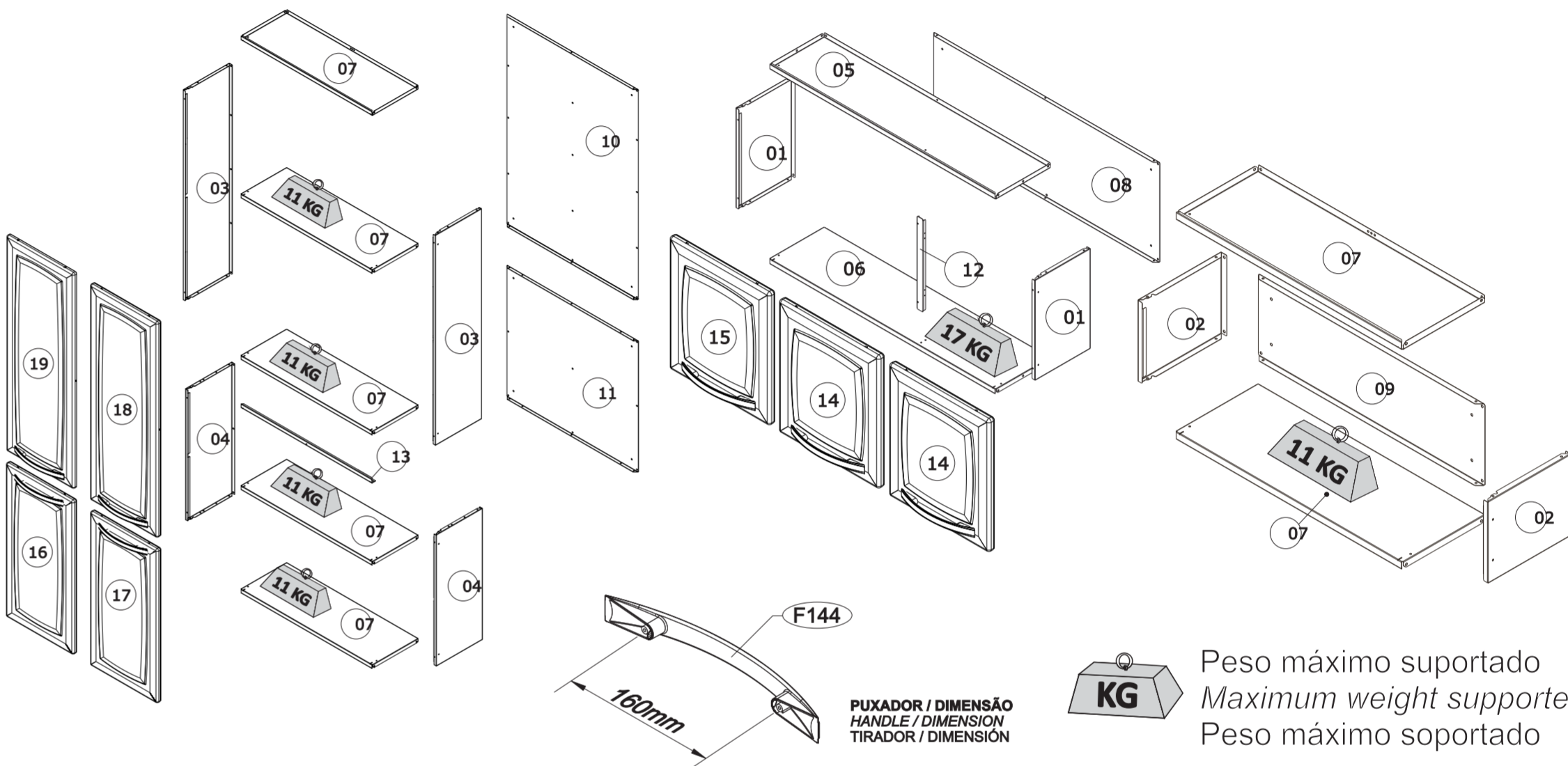
(WhatsApp Icon) Atendimento de Pós-vendas: 0800-941-0144 ou www.minhaitaitalia.com.br



COZINHA ROSE
PRODUTO MONTADO:
ASSEMBLY PRODUCT:
PRODUCTO DE MONTAJE:
A: 1650 C: 2450 P: 280 MM



Frente / *Front* / Parte delantera

**Verso / Verse**

2 

Sugestão da quantidade de pessoas necessárias para montagem e fixação do produto na parede.

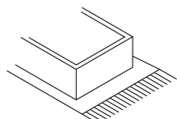
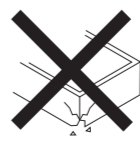
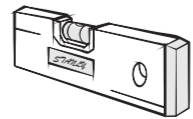
Tip of the number of people required for product assembly and wall mounting.

Consejo de la cantidad de personas necesarias para el montaje de productos y montaje de la pared.

*FERRAMENTAS NÃO FORNECIDAS

**Tools Needed (not supplied)*

**Herramientas no suministradas*



SAC

+55 0800 941 0144
www.minhaitatiaia.com.br

Este manual deve ser guardado para futura consulta, caso necessário.

- This manual should be retained for future reference, if necessary.

- Este manual debe guardarse para futuras referencias, si es necesario.

