

**bartira**

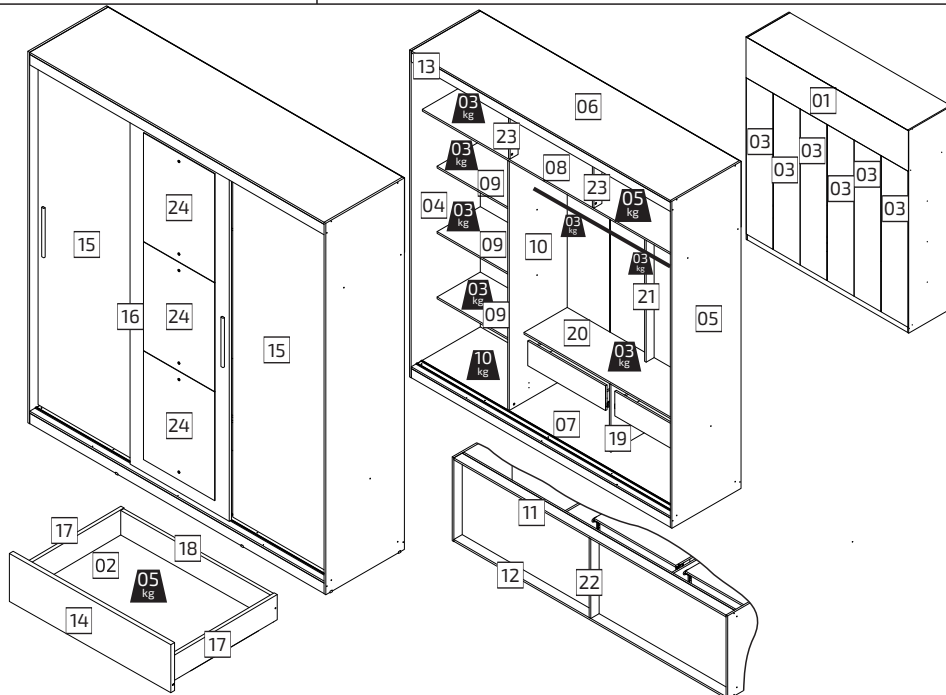
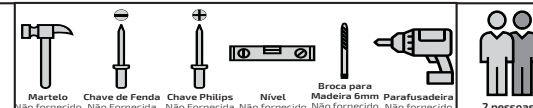


Sinta-se bem,  
Sinta-se em casa.

Há mais de 50 anos, produzimos móveis de qualidade e alta durabilidade, pois acreditamos que nossos produtos fazem parte de momentos especiais. Momentos únicos, que ficam ainda melhores quando vividos no lugar mais importante para você: a sua casa. Certifique-se de verificar todo o material da embalagem com cuidado. Em caso de dúvidas, entre em contato pelo SAC 3004-8818.

01/12/2022

R00



## ARMÁRIO 3PT CORRED 1PT ESPELHO 2GV PARIS

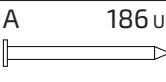
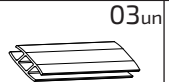
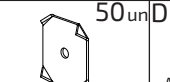

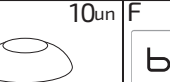

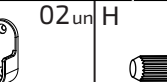
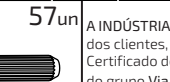
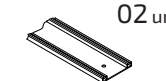
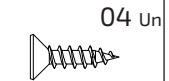

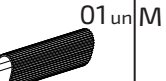


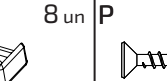
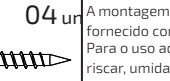
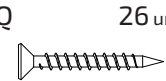
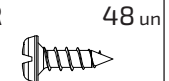



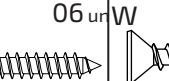
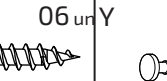
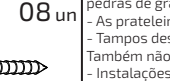

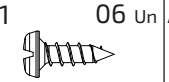


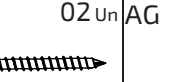

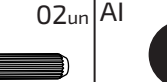
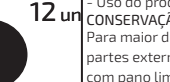
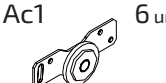





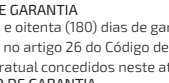
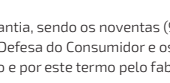
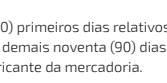
(AxLxP) 2170 x 2010 x 530mm

5205948 Branco

Profundidade Útil 445

5205956 Avela Capuccino

| n° | Título                   | n° Desenho | Comp. | Larg. | Esp. | Qtde | Material | n°CX | BRANCO  | AVELÃ CAPUCINO |
|----|--------------------------|------------|-------|-------|------|------|----------|------|---------|----------------|
| 1  | FUNDO MALEIRO            | BAR-006383 | 2008  | 435   | 2,5  | 1    | TRIPLAC  | 2    | BRANCO  | AVELÃ MAD      |
| 2  | FUNDO DE GAVETA          | BAR-005188 | 576   | 306   | 2,5  | 2    | TRIPLAC  | 3    | BRANCO  | AVELÃ MAD      |
| 3  | FUNDO                    | BAR-006374 | 1672  | 331   | 2,5  | 6    | TRIPLAC  | 1    | BRANCO  | AVELÃ MAD      |
| 4  | LATERAL ESQUERDA         | BAR-006362 | 2170  | 530   | 12   | 1    | MDP      | 2    | BRANCO  | AVELÃ MAD      |
| 5  | LATERAL DIREITA          | BAR-006363 | 2170  | 530   | 12   | 1    | MDP      | 2    | BRANCO  | AVELÃ MAD      |
| 6  | TAMPO                    | BAR-006377 | 1986  | 529   | 12   | 1    | MDP      | 1    | BRANCO  | AVELÃ MAD      |
| 7  | BASE                     | BAR-006366 | 1986  | 529   | 12   | 1    | MDP      | 1    | BRANCO  | AVELÃ MAD      |
| 8  | TAMPO MALEIRO            | BAR-006367 | 1986  | 444   | 12   | 1    | MDP      | 2    | BRANCO  | AVELÃ MAD      |
| 9  | PRATELEIRA PEQUENA       | BAR-006364 | 654   | 331   | 12   | 3    | MDP      | 3    | BRANCO  | AVELÃ MAD      |
| 10 | DIVISOR                  | BAR-006368 | 1654  | 444   | 12   | 1    | MDP      | 1    | BRANCO  | AVELÃ MAD      |
| 11 | RODAPE DIANT             | BAR-006371 | 1986  | 61    | 12   | 1    | MDP      | 1    | BRANCO  | AVELÃ MAD      |
| 12 | RODAPE TRAS              | BAR-006371 | 1986  | 61    | 12   | 1    | MDP      | 1    | CRÚ     | CRÚ            |
| 13 | MOLDURA                  | BAR-006382 | 1986  | 61    | 12   | 1    | MDP      | 1    | BRANCO  | AVELÃ MAD      |
| 14 | FRENTE DE GAVETA C CANAL | BAR-005187 | 596   | 164   | 12   | 2    | MDP      | 2    | BRANCO  | AVELÃ MAD      |
| 15 | PORTA LATERAL            | BAR-006378 | 2060  | 669   | 15   | 2    | MDP      | 4    | BRANCO  | CAPUCCINO      |
| 16 | PORTA CENTRAL            | BAR-006380 | 2060  | 669   | 15   | 1    | MDP      | 4    | BRANCO  | AVELÃ MAD      |
| 17 | LATERAL DE GAVETA        | BAR-006125 | 300   | 86    | 12   | 4    | MDP      | 1    | BRANCO  | BRANCO         |
| 18 | CONTRA FRENTE            | BAR-006126 | 556   | 84    | 12   | 2    | MDP      | 3    | BRANCO  | BRANCO         |
| 19 | DIVISOR PEQUENO          | BAR-006370 | 450   | 331   | 12   | 1    | MDP      | 1    | BRANCO  | AVELÃ MAD      |
| 20 | PRATELEIRA               | BAR-006369 | 1320  | 331   | 12   | 1    | MDP      | 2    | BRANCO  | AVELÃ MAD      |
| 21 | PONTALETE INFERIOR       | BAR-006373 | 1192  | 61    | 12   | 1    | MDP      | 2    | BRANCO  | AVELÃ MAD      |
| 22 | TRAVESSA RODAPE          | BAR-005186 | 503   | 61    | 12   | 1    | MDP      | 2    | CRÚ     | CRÚ            |
| 23 | PONTALETE SUPERIOR       | BAR-006376 | 418   | 61    | 12   | 2    | MDP      | 2    | BRANCO  | AVELÃ MAD      |
| 24 | ESPELHO                  | BAR-006381 | 635   | 480   | 3    | 3    | ESPELHO  | 5    | ESPELHO | ESPELHO        |

|   |  |   |   |   |   |   |   |   |   |   |   |
|---|--|---|---|---|---|---|---|---|---|---|---|
| <b>A</b> 186 un<br><br>Prego C/ Cabeça 10x10            | <b>B</b> 03 un<br><br>Perfil H 1652x19x6 Plástico           | <b>C</b> 50 un<br><br>Fixador Para Roupeiro 14x15mm  | <b>D</b> 3 un<br><br>-Avelã Madeirado<br>Kit C/ 3 Puxadores MDF Perfil 288x15,4x9,4mm            | <b>E</b> 10 un<br><br>Batedor de Silicone 8mm            | <b>F</b> 01 un<br><br>Logo Bartira Adesivo 36x11x1,5mm         | <b>G</b> 02 un<br><br>Suporte Cabide Oblongo 46x22x18mm Plástico | <b>H</b> 57 un<br><br>Cavilha Estriada Madeira 06x30mm     |   |   |   |   |
| <b>I</b> 02 un<br><br>Trilho Inferior Alum 1982x45x5mm | <b>J</b> 04 un<br><br>Parafuso Cabeça Chata 3,5x12mm       | <b>K</b> 11 un<br><br>Castanha Do Girofix 012x9mm   | <b>L</b> 01 un<br><br>Cabideiro 1310x25x16 Alumínio   | <b>M</b> 08 un<br><br>Espaçador 25x20x45mm Plástico     | <b>N</b> 11 un<br><br>Pino Girofix 07x32mm                    | <b>O</b> 8 un<br><br>Sapata Lateral U Plástico Cinza 15x12x2 mm | <b>P</b> 04 un<br><br>Parafuso Cab Chata 4x35mm           |   |   |   |   |
| <b>Q</b> 26 un<br><br>Parafuso Cab Chata 3,5x40mm     | <b>R</b> 48 un<br><br>Parafuso Cabeça Panela 3,5x12mm     | <b>S</b> 38 un<br><br>Parafuso Cab Flang 3,5x12mm  | <b>T</b> 01 un<br><br>Shachet P.V.A 20g  | <b>U</b> 10 un<br><br>Cantoneira Metalica 18x18mm      | <b>V</b> 06 un<br><br>Paraf Cab Flangeada 3,5x22             | <b>W</b> 06 un<br><br>Parafuso Cab Chata 3,5x30mm              | <b>Y</b> 08 un<br><br>Prego Anelado Com Cabeça 2,7x20 mm |   |   |   |   |
| <b>Z</b> 06 un<br><br>Suporte Vidro Plástico 08x12mm  | <b>Z1</b> 06 un<br><br>Parafuso Cabeça Panela 3,5x14mm zb | <b>AD</b> 08 un<br><br>Parafuso Cab Chata 4,0x19mm | <b>AE</b> 01 un<br><br>Suporte Cabide "U" 72x57x30mm Plástico | <b>AF</b> 02 un<br><br>Parafuso Cab Pan Phil 03,5x19mm | <b>AG</b> 06 un<br><br>Perfil Alumínio P/ Porta 2060x18x15mm | <b>AH</b> 02 un<br><br>Cavilha Estriada Madeira 06x50mm        | <b>AI</b> 12 un<br><br>Feltro Cinza Adesivo 20x02mm.     |   |   |   |   |
| <b>Ac1</b> 6 un<br><br>Roldana 79x30x12mm metal       | <b>Ac2</b> 6 un<br><br>Guia Superior 55x44x08mm plastica  | <b>Ac4</b> 36 un<br><br>Paraf cab flan 3,5x12mm    | <b>AJ</b> 12 un<br><br>Fita dupla face 50x20mm.  |   |   |   | <b>AB</b> 02 un<br><br>Correção Metálica 300mm           | <b>Ab1</b><br> | <b>Ab2</b><br> | <b>Ab3</b><br> | <b>Ab4</b><br> |

**CERTIFICADO DE GARANTIA**  
A Indústria de Móveis Bartira preocupa-se tanto com a satisfação dos clientes, quando a qualidade de seus produtos. Por isso apresentamos o Certificado de Garantia. A presente garantia deverá ser exercida nos prazos aqui indicado perante as lojas do grupo Via Varejo, mediante apresentação deste certificado e nota fiscal. Para que o produto esteja assegurado pela garantia conferida neste documento, o cliente deverá adotar as seguintes orientações e cuidados quanto à montagem, conservação e limpeza.


















**MONTAGEM**  
A montagem deverá ser feita obedecendo às instruções do manual de instalação e montagem, que será fornecido com o produto no momento da entrega.  
Para o uso adequado do móvel deve-se evitar maus tratos, exemplos: Bater as portas e gavetas, arrastar, riscar, umidades, ou calor excessivos e exposição ao sol para evitar possível alteração na cor original dos móveis.  
Não serão de responsabilidade da Indústria de Móveis Bartira problemas que tenham origem na utilização do produto de forma inadequada ou quebra do móvel em função do excesso de peso por colocação de pedras de granito, mármore ou outros.  
- As prateleiras e gavetas suportam um peso de até 5 Kg a cada 50cm.  
- Tampos desenvolvidos para Tv's (Estantes e Racks) suportam até 50Kg.  
Também não serão de responsabilidade da Indústria de Móveis Bartira problemas que tenham origem em:  
- Instalações elétricas ou hidráulicas;  
- Ação de cupins ou outras pragas;  
- Armazenamento ou deslocamento do móvel em locais impróprios e não dedetizados periodicamente;  
- Todos e qualquer recortes ou alterações nos móveis;  
- Uso do produto de limpeza ou abrasivos não recomendados.

**CONSERVAÇÃO E LIMPEZA**  
Para maior durabilidade, recomenda-se que a limpeza dos móveis seja feita da seguinte forma: nas partes externas (portas, laterais e frentes de gavetas), internas, vidros e espelhos a limpeza deve ser feita com pano limpo ou umedecido em água ou sabão neutro e depois passar um pano limpo seco.  
Em caso de transferência do armário para local diverso, esta só poderá ocorrer através de profissionais especializados, para a movimentação do móvel é importante que seja levantado do chão, não deve ser arrastado, pois avarias no manuseio e transporte, não estão contemplados na garantia.

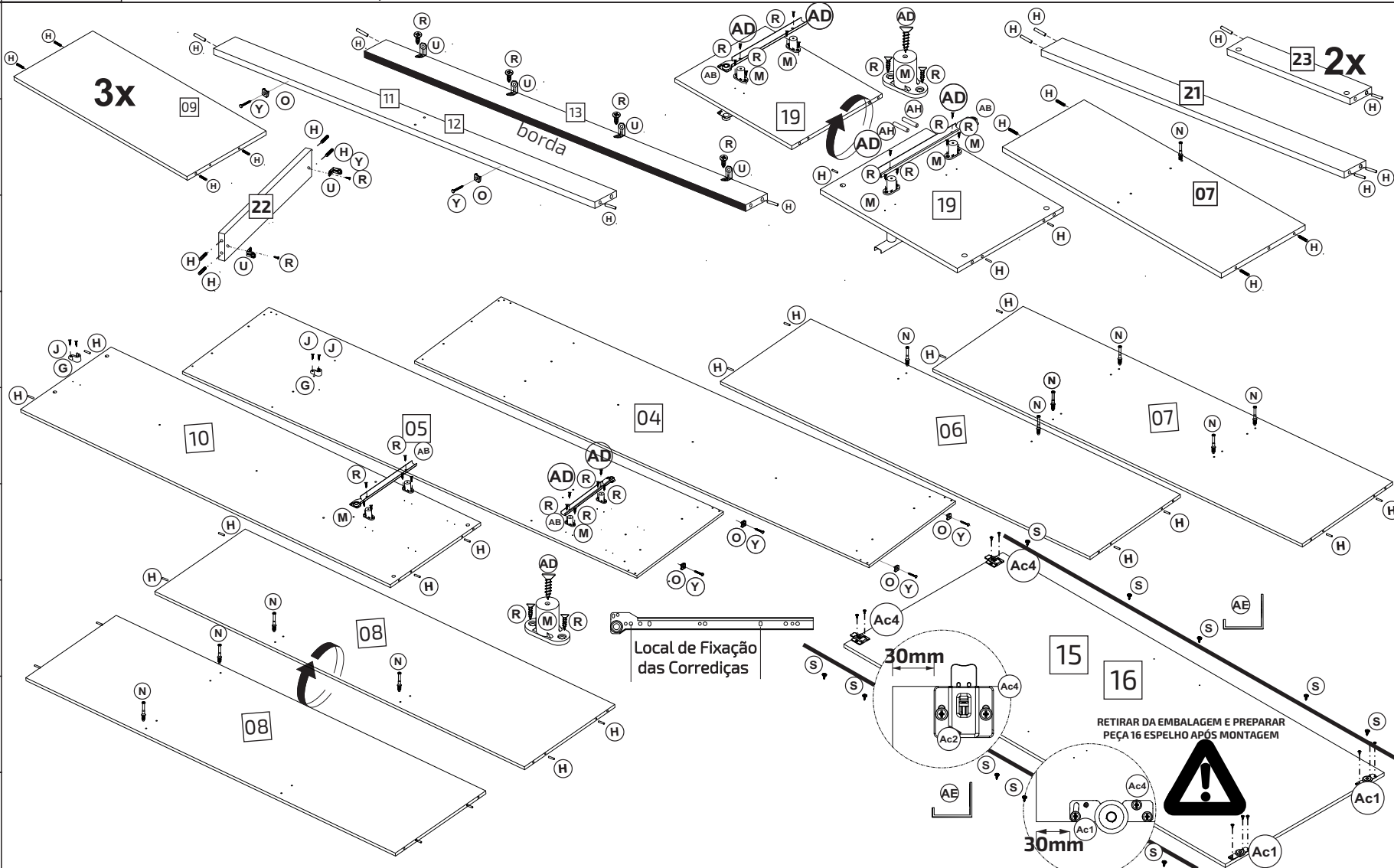
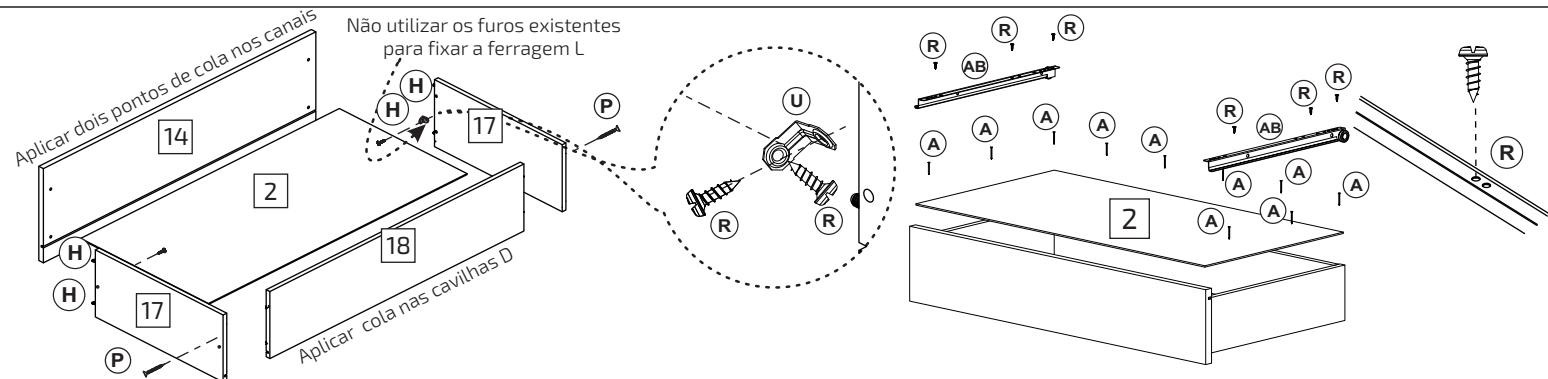
**OS PRAZOS DE GARANTIA**  
Será de cento e oitenta (180) dias de garantia, sendo os noventa (90) primeiros dias relativos à garantia legal previsto no artigo 26 do Código de Defesa do Consumidor e os demais noventa (90) dias, relativos à garantia contratual concedidos neste ato e por este termo pelo fabricante da mercadoria.







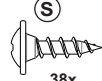

**DA EXTENSÃO DE GARANTIA**  
A garantia aqui conferida compreende o reparo ou a substituição das peças com vícios de qualidade de fabricação, após análise de técnicos especializados da Via Varejo.

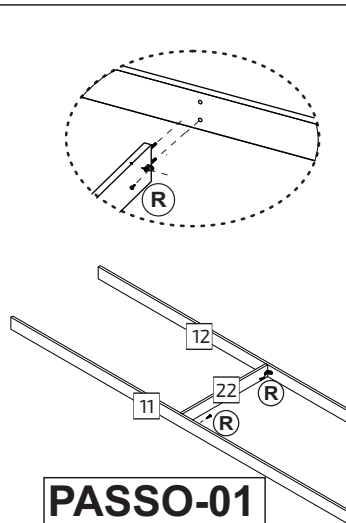
## Preparação das peças

|  |  |
|--|--|
|  <p><b>H</b></p> <p>49x</p>     |  <p><b>R</b></p> <p>22x</p>     |
|  <p><b>U</b></p> <p>06x</p>     |  <p><b>O</b></p> <p>08x</p>     |
|  <p><b>N</b></p> <p>11x</p>     |  <p><b>Y</b></p> <p>08x</p>     |
|  <p><b>AD</b></p> <p>08x</p>    |  <p><b>AB</b></p> <p>04x</p>    |
|  <p><b>J</b></p> <p>04x</p>    |  <p><b>G</b></p> <p>02x</p>    |
|  <p><b>AH</b></p> <p>02x</p>  |  <p><b>M</b></p> <p>08x</p>   |
|  <p><b>S</b></p> <p>30x</p>   |  <p><b>AE</b></p> <p>06x</p>  |
|  <p><b>Ac2</b></p> <p>06x</p> |  <p><b>Ac4</b></p> <p>36x</p> |
|  <p><b>Ac1</b></p> <p>06x</p> |  |

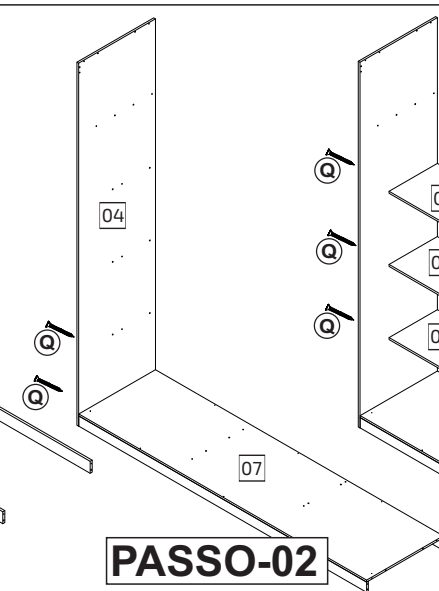
Não utilizar os furos existentes  
para fixar a ferragem L



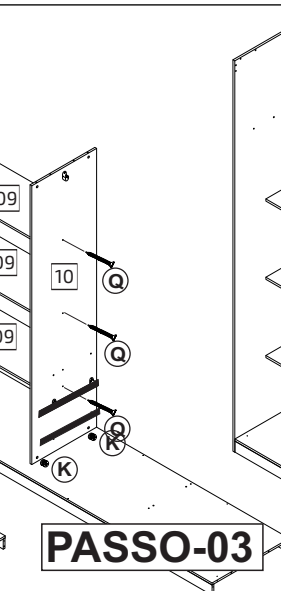
|  |   |
|--|---|
| <b>(K)</b><br><br>11x  | <b>(W)</b><br><br>06x   |
| <b>(C)</b><br><br>50x | <b>(A3)</b><br><br>03x |
| <b>(Q)</b><br><br>26x  | <b>(A)</b><br><br>166x |
| <b>(S)</b><br><br>38x  | <b>(R)</b><br><br>06x  |



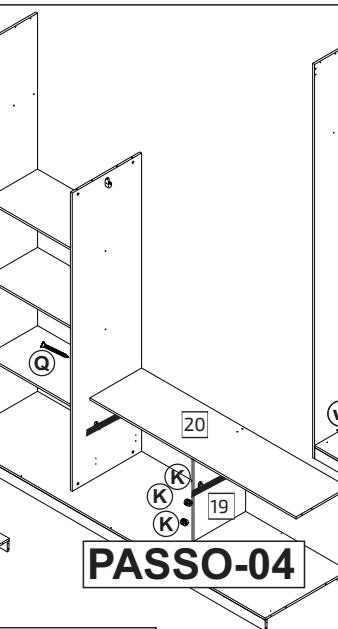
**PASSO-01**



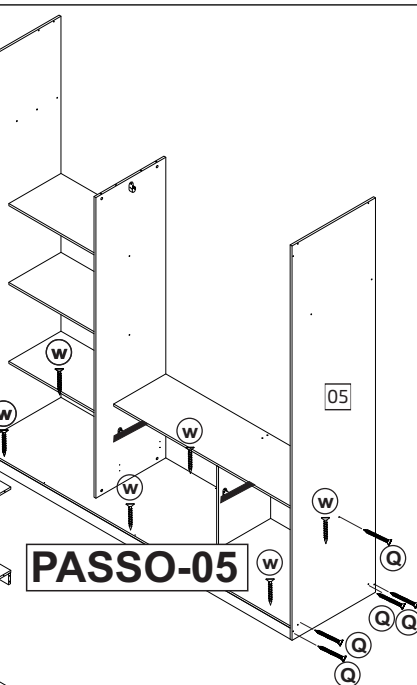
**PASSO-02**



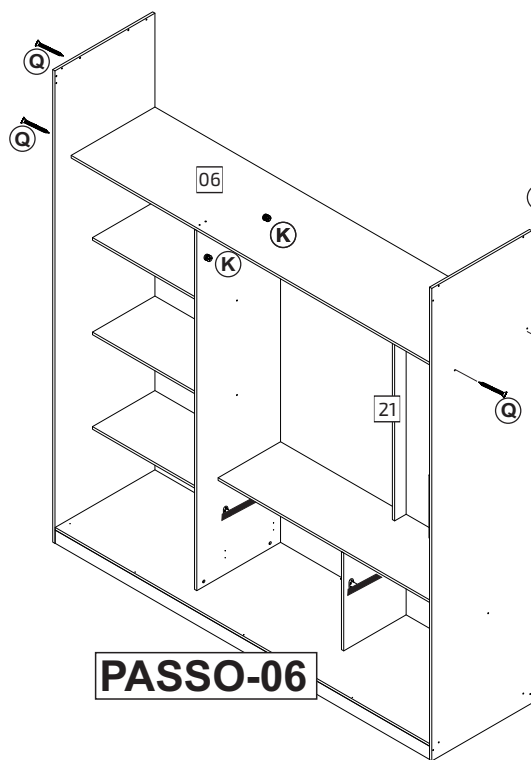
**PASSO-03**



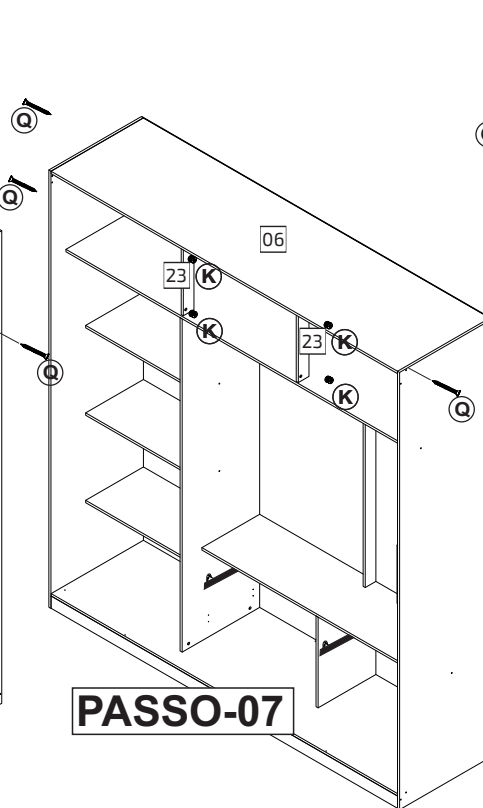
**PASSO-04**



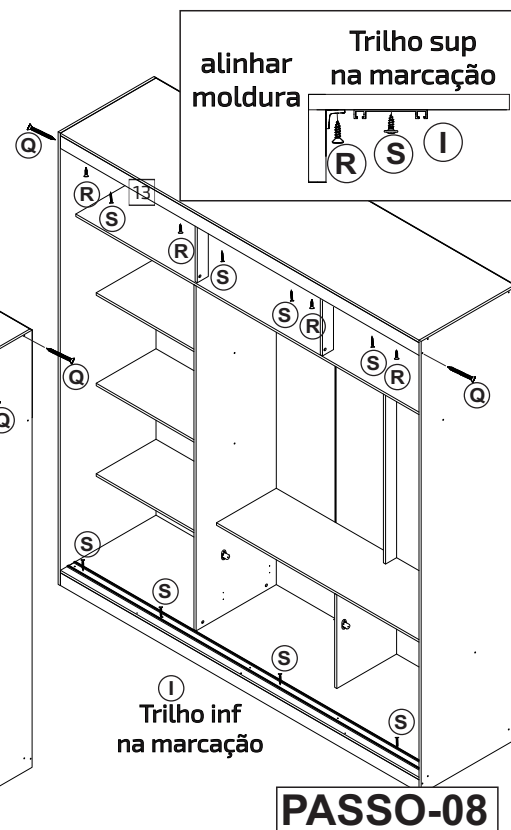
**PASSO-05**



**PASSO-06**



**PASSO-07**

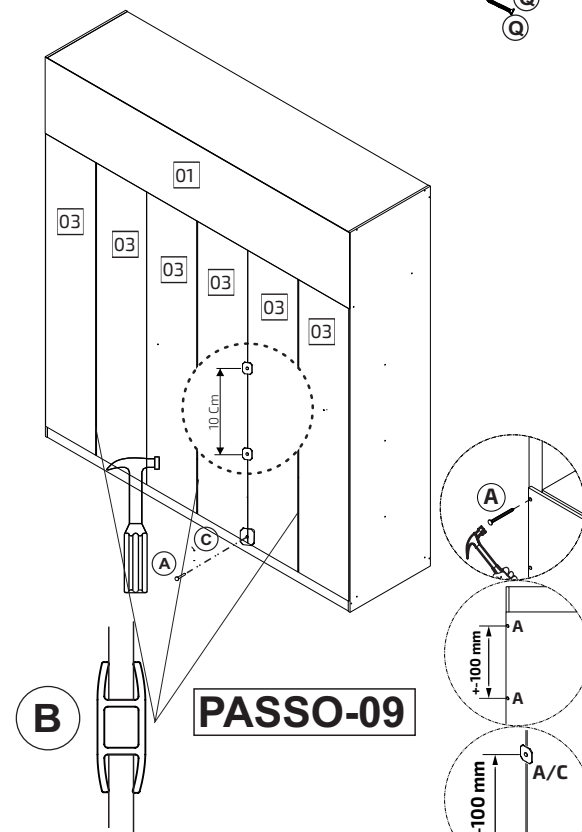


**PASSO-08**

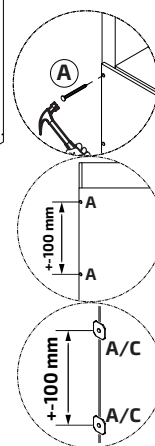
Trilho sup  
alinhar  
moldura

**(R) (S) (I)**

**(I)**  
Trilho inf  
na marcação

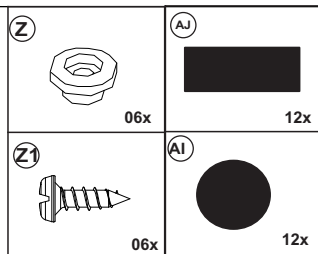
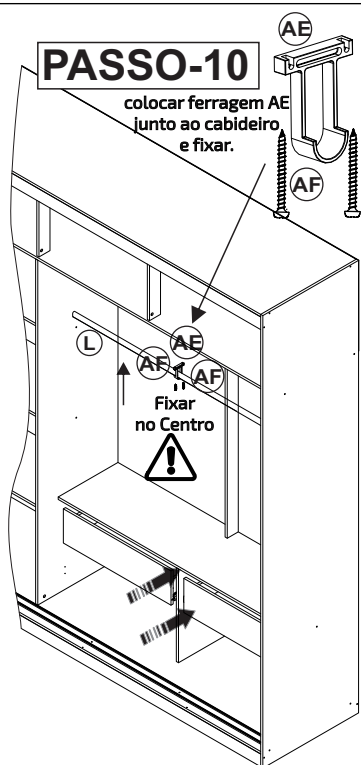


**PASSO-09**



**PASSO-10**

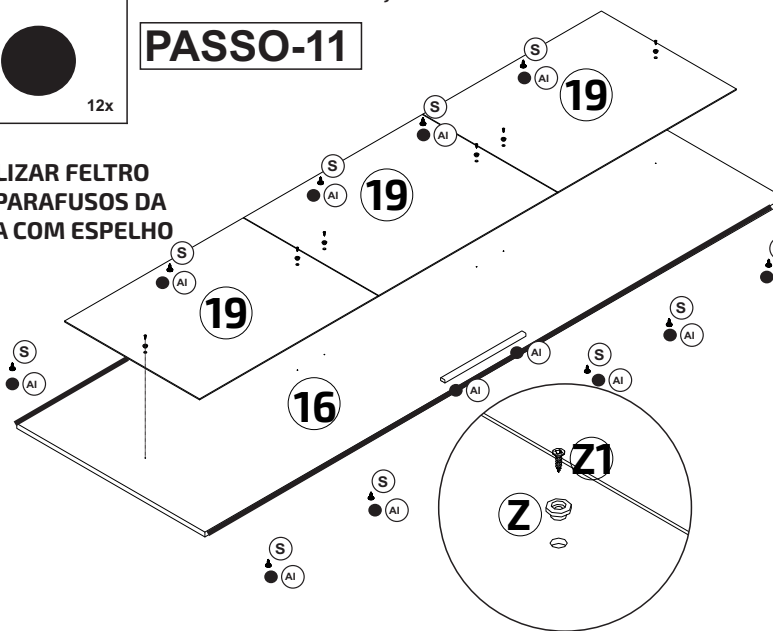
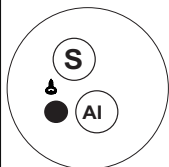
colocar ferragem AE  
junto ao cabideiro  
e fixar.

**PASSO-11**

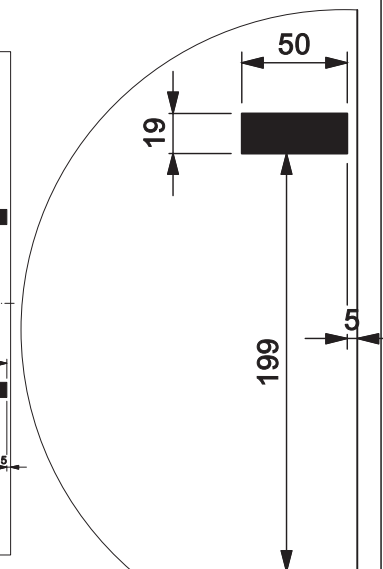
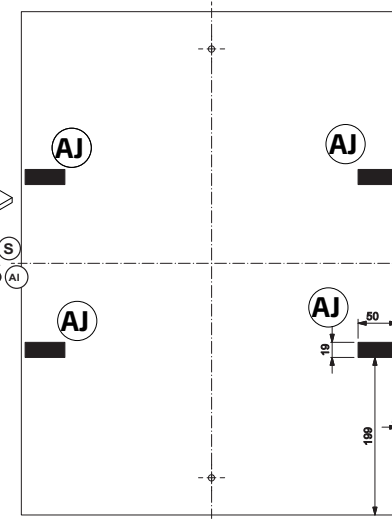
FIXAR CUIDADOSAMENTE OS ESPELHOS  
USANDO A MARCAÇÃO PARA PARAFUSAR  
UTILIZAR A REFERENCIA ANEXA PARA  
A FIXAÇÃO DA DUPLA FACE



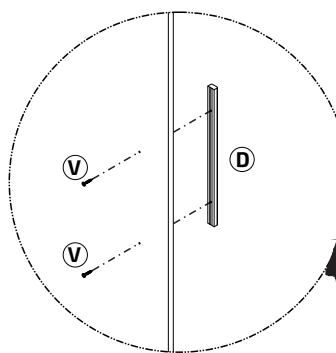
UTILIZAR FELTRO  
NOS PARAFUSOS DA  
PORTA COM ESPELHO



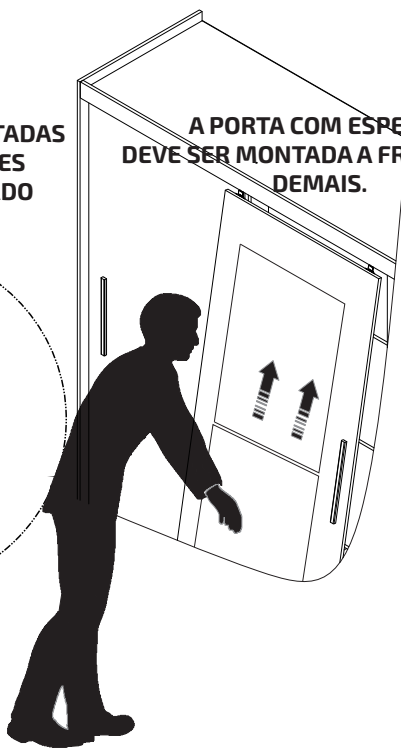
REFERENCIA ANEXA PARA  
A FIXAÇÃO DA DUPLA FACE

**PASSO-12**

APÓS AS PORTAS MONTADAS  
FIXAR OS PUXADORES  
CONFORME ILUSTRADO  
ABAIXO.



A PORTA COM ESPELHO  
DEVE SER MONTADA A FRENTE DAS  
DEMAIS.

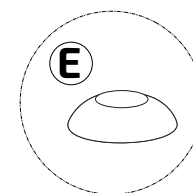


CERTIFIQUE-SE QUE AS PORTAS ESTEJAM  
PERFEITAMENTE REGULADAS E  
COM FUNCIONAMENTO CORRETO,

ESSAS PRECAUÇÕES EVITAM QUALQUER  
POSSIBILIDADE DE DESCARRILHAMENTO.

**PASSO-13****F**

barrira



SE FOR MOVIMENTAR O MÓVEL  
ELE DEVE ESTAR VAZIO!

NÃO COLOCAR PESO EM CIMA  
DO PRODUTO

