

LIMPEZA



Não lavar, limpar com pano úmido
Não alvejar/não branquear
Não secar em tambor rotativo
Não passar a ferro e/ou não vaporizar
Não limpar a seco

PEÇAS

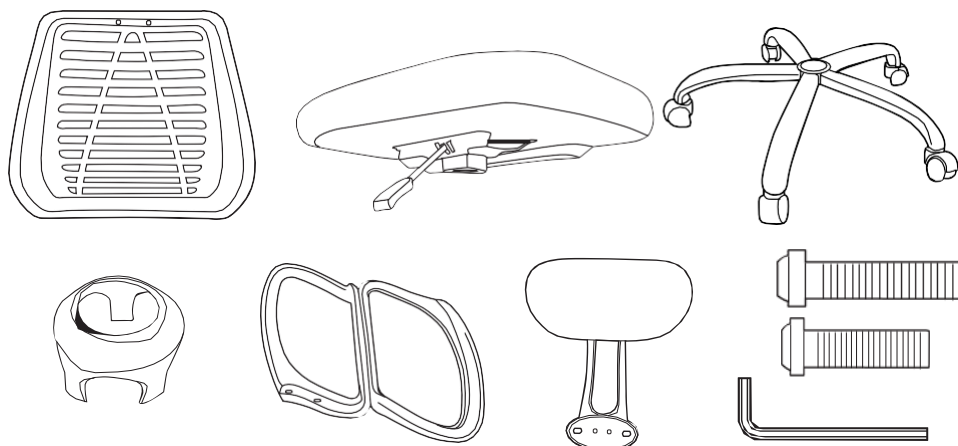


TABELA DE PEÇAS CADEIRA GIRATÓRIA c/REGULAGEM PRESIDENTE BLEND

PEÇA	DESCRIÇÃO	QUANT	DIMENSÕES
1	ENCOSTO – Preto	1	480x480x25 mm
2	ASSENTO c/ MECÂNISMO – Preto	1	80x502x480 mm
3	BASE ESTRELA COM RODAS – Metal /Cromado	1	80x500x480 mm
4	CAPA DA BASE – Plástico/Cromado	1	55x85x85 mm
5	PISTÃO – Plástico/Cromado	1	320x50x50 mm
6	APOIO DE BRAÇO – Plástico/Preto	2	420x255x120 mm
7	APOIO DE CABEÇA – Plástico/Preto	1	300x250x25 mm
A	PARAFUSO Allen M6x26 – Metal	6	M6x26 mm
B	CHAVE ALLEN – Metal	1	M6x85mm
C	PARAFUSO Allen M6x20 – Metal	4	M6x20 mm

ANTES DE MONTAR

Se alguma peça estiver faltando ou estiver com defeito, entre em contato com a nossa central de atendimento ao consumidor. Tenha em mãos a nota fiscal da compra.

Leia cada etapa cuidadosamente antes de começar a montar. É essencial que elas sejam feitas perfeitamente e na ordem correta. Se isso não ocorrer podem surgir dificuldades ao longo da montagem.

Trabalhe em uma área ampla, de preferência próximo de onde o móvel ficará em definitivo.

Não aconselhamos o uso de ferramentas elétricas na montagem. Elas podem danificar as peças do produto.

GARANTIA

Agradecemos por adquirir este produto e garantimos ao comprador que este produto é livre de defeitos quando usado sob condições normais, por um período de 3 meses a partir da data da compra, efetuada no Brasil.

O primeiro comprador é o único beneficiário. Caso o produto apresente defeitos de material ou de fabricação, a Stillo Home reparará ou substituirá o produto, a nosso critério, de forma gratuita. Em caso de problemas, procure a loja onde foi adquirido, uma Assistência Técnica autorizada ou o departamento de Atendimento ao Consumidor. O comprador é responsável pelos custos de envio do produto para a Assistência Técnica ou para o fabricante. O produto defeituoso deve ser devolvido em sua embalagem original acompanhado da nota fiscal de compra. Esta garantia perderá a validade se o produto for modificado ou consertado por profissional não autorizado ou se o defeito for decorrente de utilização indevida.

Validade indeterminada.

ATENDIMENTO AO CONSUMIDOR
www.stillohome.com.br/atendimento

DORÉL JUVENILE
Care for Precious Life

Av. Nilo Peçanha, 1516/1582 Campos dos Goytacazes/RJCEP 28030-035

Fabricado por
COMPANHIA DOREL BRASIL

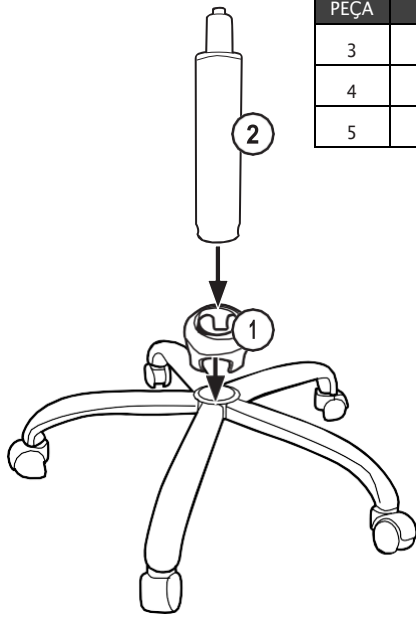
CNPJ 10.659.948/0001-07

País de Origem: Brasil

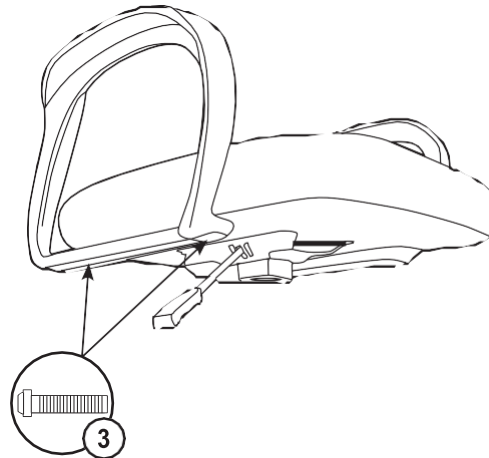
Todos os direitos reservados

As ilustrações podem diferir do produto

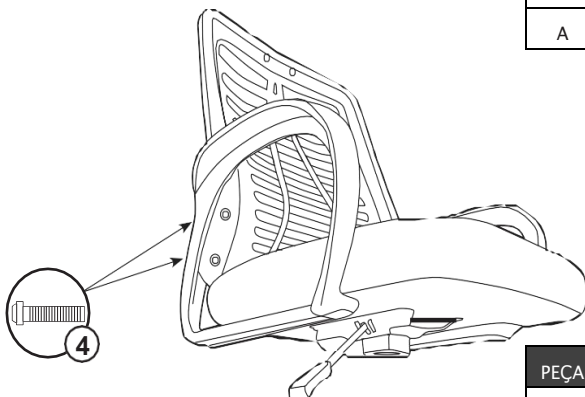
MONTAGEM



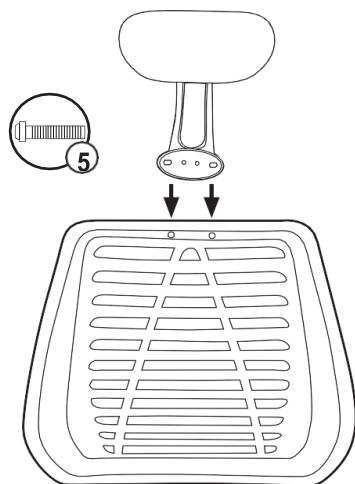
PEÇA	DESCRIÇÃO	QUANT
3	BASE ESTRELA c/ RODÍZIOS – Metal	01
4	CAPA DA BASE – Plástico/Cromado	01
5	PISTÃO – Plástico/Cromado	01



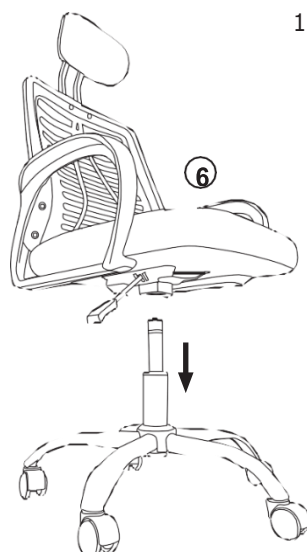
PEÇA	DESCRIÇÃO	QUANT
2	ASSENTO c/ MECÂNISMO	01
6	APOIO DE BRAÇO – Plástico/Preto	02
A	PARAFUSO ALLEN M6x26mm – Metal	04



PEÇA	DESCRIÇÃO	QUANT
1	ENCOSTO – Plástico/Preto	01
6	APOIO DE BRAÇO – Plástico/Preto	02
C	PARAFUSO ALLEN M6x20mm – Metal	04



PEÇA	DESCRIÇÃO	QUANT
1	ENCOSTO – Plástico/Preto	01
7	APOIO DE CABEÇA – Plástico/Preto	01
C	PARAFUSO ALLEN M6x20mm – Metal	02



1

2 da base (4), basta precionar para baixo.

3 Encaixe o pistão (5) na base com rodas (3).

4 Alinhe os furos do assento (2) com os respectivos furos dos apoios de braço (6), conforme ilustra a imagem. Prenda os dois com a Chave Allen (B) e os parafusos M6 x 26 mm (A).

5 Encaixe o encosto (1) e alinhe com os furos dos apoios de braço (6). Parafuse utilizando os parafusos M6 x 20 mm (C) por trás do encosto.

6 Prenda o apoio de cabeça (7) por trás do encosto (1) com os dois últimos parafusos M6 x 20 mm (C).

7 Por fim, encaixe o pistão (5) na base do assento. Garanta que a cadeira está estável.

8 Para levantar a cadeira: Levante-se e puxe a alavanca para cima. Para abaixar a cadeira: Sente-se na cadeira e puxe a alavanca para cima.

ESTA CADEIRA SUPORTA ATÉ 100 KG.

NÃO SE BALANCE NA CADEIRA.

VERIFIQUE FREQUENTEMENTE A INTEGRIDADE DAS PEÇAS.

PERIODICAMENTE VERIFIQUE A NECESSIDADE DE REAPERTAR OS PARAFUSOS.

