

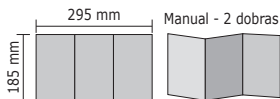
Nº	MODIFICAÇÃO	POR	DATA
0	Liberação de Arquivo	Ariadne	04-09-2019


**Esta página não deverá ser impressa**

Este documento é uma propriedade Britânia Eletrodomésticos e NÃO PODE SER USADA POR TERCEIROS.

**This page should not be printed.**

This document is property of Britânia  
AND CAN NOT BE USED BY A THIRD PARTY



DES.	Ariadne	PRODUTO Batedeira Perola 550 Turbo	CÓD. COMERCIAL	TAMANHO	
VERIF.	Consenso		-	295x185 mm	
APROV.	Leandro		ESTRUTURA 018938	COR Azul	DOBRAS 2
MARCA			TÍTULO	CÓD. DESENHO	REV.
			Folheto de instruções - User Manual	4840-09-05	0

## Certificado de Garantia

A Fabricante solicita ao consumidor a leitura prévia do Manual de Instruções para a melhor utilização do produto. A Fabricante garante seus produtos contra defeitos de fabricação durante o período estabelecido, contados a partir da data de entrega do produto expresso na nota fiscal de compra. Conforme modelo a seguir:

ELETROPORTÁTEIS	
Garantia legal*	90 Dias
Garantia adicional	270 Dias
Garantia total**	360 Dias
*A garantia legal é de 90 dias e tem seu início na data de aquisição do produto.	
**A garantia total é a soma da garantia legal mais a garantia adicional.	

A Fabricante prestará serviços de Assistência Técnica, tantos os gratuitos quanto os remunerados, somente nas localidades onde mantiver Postos Autorizados. Em locais onde não haja Postos Autorizados, o produto deverá ser transportado, por conta e risco do consumidor. A relação de Postos Autorizados está disponível através do site **www.britania.com.br** ou através do **SAC (47) 3431-0300**.

Se o consumidor vier a transferir a propriedade deste produto, a garantia ficará automaticamente transferida, respeitando o prazo de validade, contado a partir da primeira aquisição.

Produtos que necessitam de serviço de instalação terão despesas e responsabilidades por conta do consumidor. O compromisso de garantia cessará caso:

- O produto seja examinado, adulterado ou consertado fora de Assistência Técnica Autorizada.
- Ocorra a utilização de peça ou componente não original.
- O produto seja ligado em tensão diferente daquela para qual foi projetado.
- O defeito seja decorrente de uso inadequado ou negligência do consumidor em relação às instruções do manual.
- Danos sejam causados por ação de agentes da natureza (enchentes, maresia, raios, etc.).
- O produto seja utilizado para fins não domésticos.
- Não sejam seguidas as recomendações de conservação, conforme manual.
- Ausência ou adulteração do número de série.

**BRITÂNIA**  
DESDE 1956



**BRITÂNIA** | **BATEDEIRA Perla 550**  
DESDE 1956

**PARABÉNS, VOCÊ ACABA DE ADQUIRIR UM PRODUTO DE QUALIDADE BRITÂNIA!**

Para garantir o melhor desempenho e durabilidade de seu produto, recomendamos que leia todo o manual antes de utilizá-lo e guarde-o para eventuais consultas.

Este é um manual unificado e atende todas as versões da linha de batedeiras Perla 550. Algumas funcionalidades, acessórios e cores podem variar de acordo com o produto adquirido. Verifique os componentes adquiridos na caixa unitária do produto.

O APARELHO DESTINA-SE SOMENTE PARA USO DOMÉSTICO

### Advertência

**Não seguir estas instruções pode trazer risco de morte, incêndio ou choque elétrico.**

- Retirar o plugue da tomada elétrica antes de efetuar qualquer manutenção no aparelho.
- Não usar adaptadores, benjamins ou T's.



(47) 3431-0300  
www.britania.com.br

ATENDIMENTO AO CONSUMIDOR

Rua Dona Francisca, 12.340 - Bairro Pirabeiraba - Joinville/SC  
CEP 89.239-270 - Insc. Est. 254.861.660 - CNPJ 07.019.308/0001-28  
**INDÚSTRIA BRASILEIRA**  
10/21 4840-09-05 018938 Rev.0

## 1 Instruções de Segurança

- Não utilizar aparelhos que apresentem algum tipo de dano no cordão elétrico, no plugue ou em outros componentes. Para substituir uma peça danificada, procurar a Assistência Técnica Autorizada a fim de evitar riscos.
- Este aparelho não foi projetado para ser utilizada por pessoas (incluindo crianças) com capacidades físicas, sensoriais ou mentais reduzidas, ou falta de experiência e conhecimentos, exceto se forem supervisionadas ou instruídas por uma pessoa responsável pela sua segurança.
- As crianças deverão ser supervisionadas, para assegurar de que não brinquem com o aparelho.
- O produto deve estar sempre desligado antes de ser conectado ou desconectado da tomada elétrica. Nunca desconectar puxando pelo cordão elétrico. Segurar com firmeza o plugue e então puxar para desconectá-lo. Tirar o plugue da tomada quando for limpá-la ou instalar seus acessórios.
- Evitar todo contato com as partes móveis do aparelho. Manter as mãos, tecidos, espátulas e demais utensílios longe dos

- batedores durante o funcionamento para evitar o risco de acidentes pessoais ou danos ao aparelho.
- Para se evitar o risco de choques elétricos, não mergulhar a batedeira em água ou outros líquidos. Isto poderá provocar acidentes pessoais ou danos ao produto.
  - Não usar a batedeira para usos diferentes daqueles a que se destina.
  - O uso de acessórios que não sejam originais do aparelho pode prejudicar o funcionamento e causar danos ao usuário e ao produto, além de causar a perda da garantia.
  - Para não perder a garantia e evitar problemas técnicos, não tentar consertar o aparelho. Se necessário, levá-lo à Assistência Técnica Autorizada.
  - A nota fiscal e o certificado de garantia são documentos importantes e devem ser guardados para efeito de garantia.
  - Não deixar o cordão elétrico pender de bordas de mesas ou balcões ou tocar superfícies aquecidas, como, por exemplo, fogões.
  - Não usar a batedeira ao ar livre.

## 2 Componentes

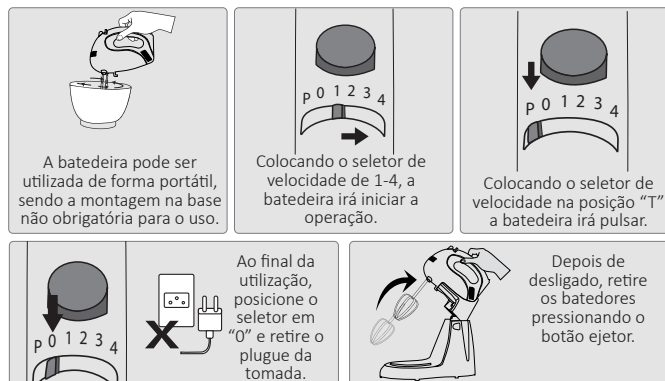


Este é um manual unificado e atende todas as versões da linha de batedeiras Perla 550. Algumas funcionalidades, acessórios e cores podem variar de acordo com o produto adquirido. Verifique os componentes adquiridos na caixa unitária do produto.

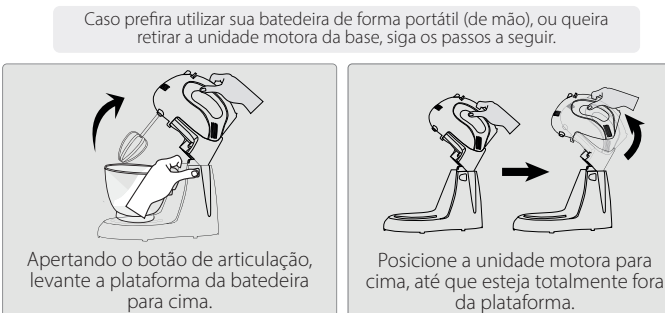
## 3 Montagem do produto



## 4 Funcionamento e Utilização



## 5 Unidade motora



## 6 Dicas de Utilização

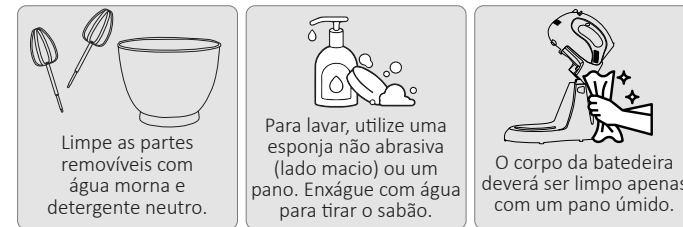
- O tempo de utilização não deverá exceder 4 minutos. Faça intervalos de 10 minutos entre ciclos de 4 minutos de utilização.
- Ao misturar massas que contenham fermento, sugerimos iniciar a velocidade pela mais baixa e aumentar gradativamente, para conseguir melhores resultados..
- Logo que acabe de bater, coloque o seletor de velocidade na posição 0 (desligado) e depois, tire o plugue da tomada.
- Para desmontar a batedeira, basta fazer a sequência contrária de montagem do tópico anterior.
- Se necessário, tire o excesso de massa dos batedores com uma espátula plástica ou de madeira.
- Só retire os batedores se a batedeira estiver na posição 0 (desligado), com o plugue desconectado da tomada e totalmente parada.
- Não aperte o botão de articulação com o produto em movimento ou ligado.
- Ao colocar ingredientes na tigela, certifique-se que não exceda a quantidade máxima.
- Nunca utilizar o batedor de claras em neve para bater massas.

**ATENÇÃO** - As tigelas Inox da linha de batedeiras Perla 550 podem ser utilizadas em fornos. As demais tigelas são de uso **exclusivo** para bater massas.



## 7 Limpeza

Faça este procedimento antes de utilizar a primeira vez e depois de cada utilização.



## Pão de Queijo Caseiro

### Ingredientes

- 500g de polvilho azedo
- 300ml de leite
- 2 colheres (sopa) de margarina
- 2 ovos
- 200g de queijo ralado
- 1 colher (chá) de sal

### Modo de preparo

Coloque os ingredientes em sequência na batedeira e bata por 90 segundos. Unte forminhas com óleo e coloque a massa e depois leve ao forno por 20 minutos a 180°C.



**Após o preparo, deixe sua batedeira esfriar à temperatura ambiente antes de utilizar o produto novamente.**