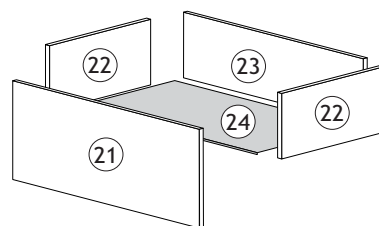
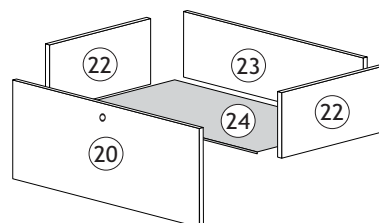
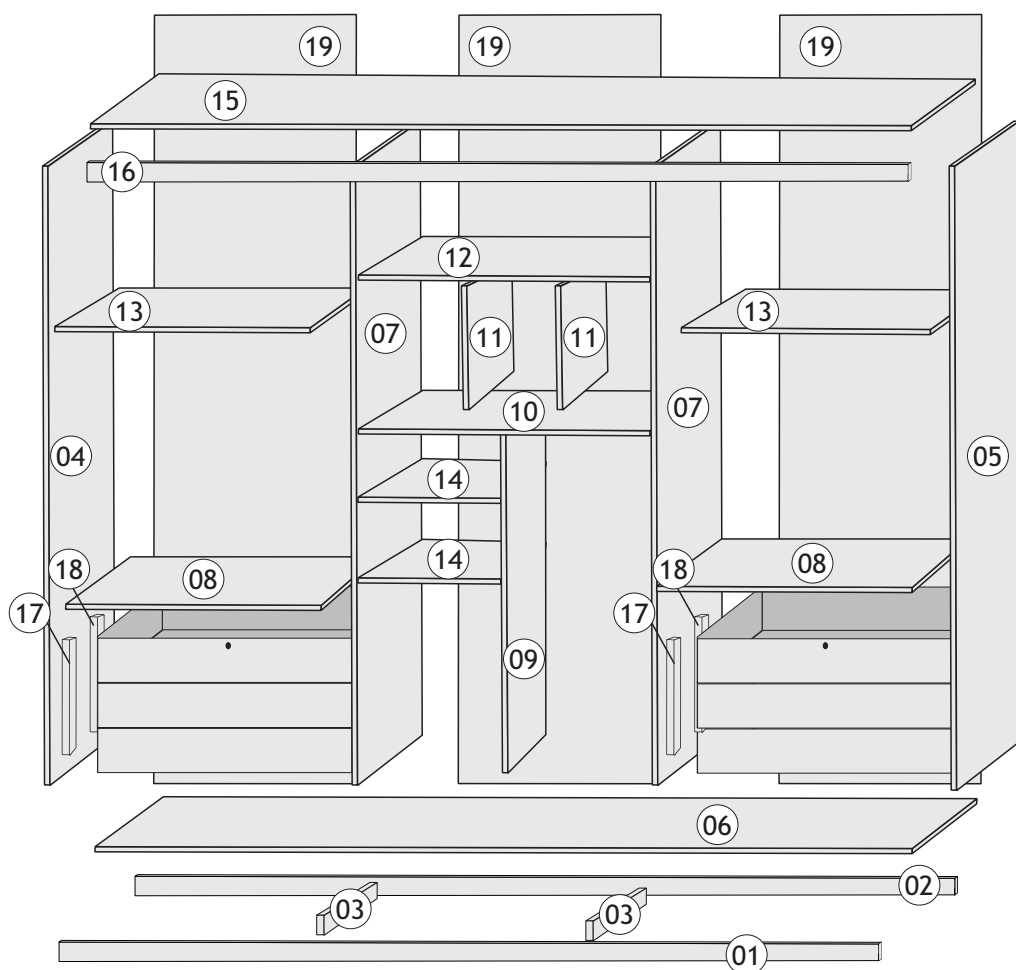
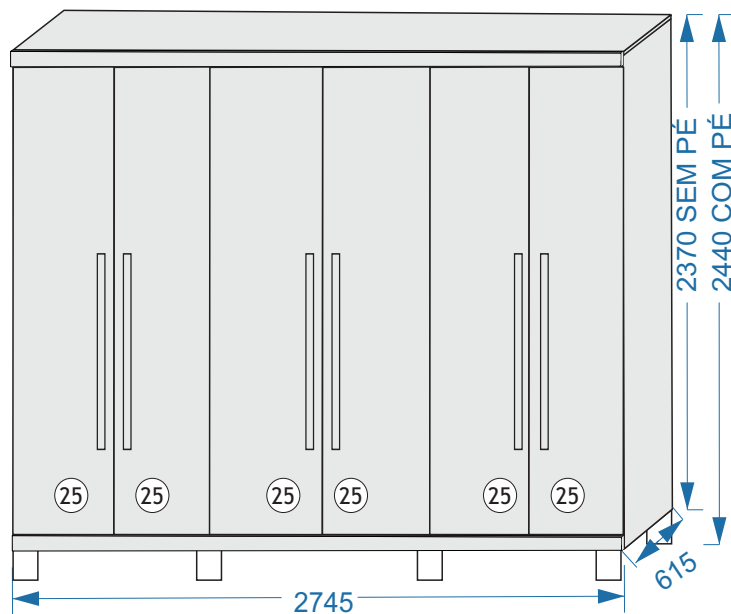
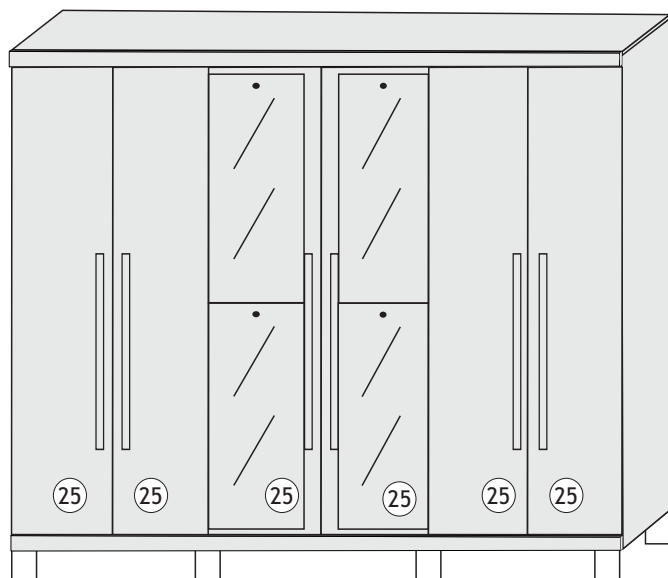




ROUPEIRO BERGONE

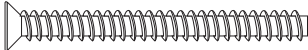
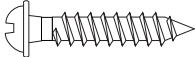
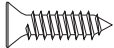
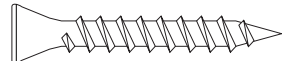
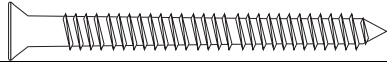








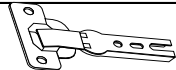
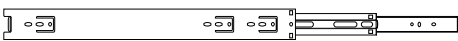













Siga corretamente todas as instruções deste manual e bom trabalho

*Ferramentas não fornecidas

ROUPEIRO BERGONE

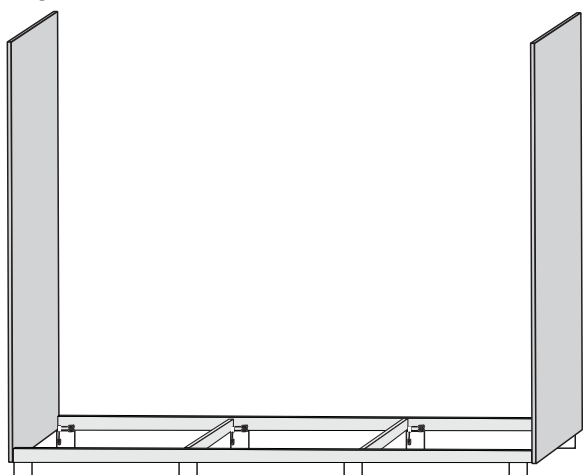
Num.	Cod.	Peças	Mat. Prima	Compr.	Larg.	Esp.	Qtd.	Amendoa	Amendoa/ Off White	Brauna	Brauna/ Off White
1	10717	RODAPÉ FRONTAL	MDF	2715	100	15	1	42	42	125	125
2	10718	RODAPÉ TRASEIRO	MDF	2715	100	15	1				
3	10719	RODAPÉ MEIO	MDF	560	100	15	2				
4	10703	LATERAL ESQUERDA	MDF	2370	600	15	1	42	42	125	125
5	10704	LATERAL DIREITA	MDF	2370	600	15	1	42	42	125	125
6	10702	BASE	MDF	2715	599	15	1	42	42	125	125
7	10726	DIVISÃO	MDF	2145	598	15	2	42	42	125	125
8	10705	PRATELEIRA GAVETA	MDF	895	490	15	2	42	42	125	125
9	10712	DIVISÃO	MDF	1360	480	15	1	42	42	125	125
10	10706	PRATELEIRA NICHOS	MDF	895	490	15	1	42	42	125	125
11	10709	DIVISÃO	MDF	290	485	15	2	42	42	125	125
12	10707	PRATELEIRA NICHOS	MDF	895	490	15	1	42	42	125	125
13	10708	PRATELEIRA SUPERIOR	MDF	895	490	15	1	42	42	125	125
14	10713	PRATELEIRA PEQUENA	MDF	440	475	15	2	42	42	125	125
15	10725	TAMPO	MDF	2715	599	15	1	42	42	125	125
16	10716	VISTA SUPERIOR	MDF	2745	100	15	1	42	42	125	125
17	10721	DISTANCIADOR FRONTAL	MDF	625	35	25	4	42	42	125	125
18	10722	DISTANCIADOR TRASEIRO	MDF	625	35	25	4				
19	10723	COSTA 6MM	MDF	2175	912	6	3	42	42	125	125
19	10728	COSTA 3MM	MDF	2175	912	3	3	42	42	125	125
20	10710	FRENTE GAVETA FURADA	MDF	815	190	15	2	42	42	125	125
21	10711	FRENTE GAVETA	MDF	815	190	15	4	42	42	125	125
22	10714	LATERAL GAVETA	MDF	400	115	15	12	42	42	125	125
23	10715	TRASEIRO GAVETA	MDF	769	90	15	6	42	42	125	125
24	10724	FUNDO GAVETA	MDF	779	405	3	6	42	42	125	125
25	10720	PORTA	MDF	2160	450	15	6	42	137	125	137
BRAUNA			125								
BRAUNA/OFF WHITE			138								
OFF WHITE			137								
AMENDOA			42								
AMENDOA/OFF WHITE			136								

FERRAGENS		ROUPEIRO BERGONE						
6432	A		82	PARAFUSO SOBERBINHO 5,0 X 40 CHATA	40	5	5	AÇO
6431	B		12	PARAFUSO 4,0 X 25 FLANGEADO	25	4	4	AÇO
1249	C		230	PARAFUSO 3,5 X 14 CHATA	14	3,5	3,5	AÇO
2530	D		4	PARAFUSO 3,5 X 35 CHATA	35	3,5	3,5	AÇO
6500	E		24	PARAFUSO 4,0 X 50 CHATA	50	4	4	AÇO
6646	F		140	PARAFUSO 3,5 X 14 FLANGEADO	14	3,5	3,5	AÇO
7245	G		38	CAVILHA 6 X 30 MADEIRA	30	6	6	MADEIRA
6436	I		2	FECHADURA	40	35	30	METAL
	I1		2	CHAVE	45	20	5	METAL
	I2		2	ANEL DE ACABAMENTO	20	20	5	ALUMINIO
6440	M		8	SUPORTE CABIDEIRO OBILONGO (PLÁSTICO)	45	20	20	PLÁSTICO
2535	N		12	CANTONEIRA METAL 04 FUROS	45	18	18	METAL
8161	O		5	CONECTOR DE MONTAGEM (1ª COR)	42	20	20	PLÁSTICO
6414	P		18	DOBRADIÇA CANECO 35MM	100	57	20	ALUMINIO
89	R		6	CORREDIÇA TELESCÓPICA 350 MM	350	30	10	AÇO
8703	S		6	PUXADOR ALUMINIO RUBI 576 MM	576	32	15	MADEIRA
6439	Q		18	CALÇO DOBRADIÇA 35MM	45	54	17	ALUMINIO
10767	T		24	TAPA FURO AUTOCOLANTE 13MM (1ª COR)	13	3,5	2	PAPEL
10399	U		2	CABIDEIRO DE 882MM	882	30	15	ALUMINIO
8674	V		2	CABIDEIRO DE 428MM	428	30	15	ALUMINIO
6429	X		1	GIZ P/ RETOQUE (1ª COR)	15	8	8	CERA
6429	X1		1	GIZ P/ RETOQUE (2ª COR)	15	8	8	CERA
9658	Z6		10	SAPATA L	14	14	3,5	PLÁSTICO
2088	Z		8	KIT PÉ DE MADEIRA (OPCIONAL)	50	55	75	MADEIRA
11313	Z1		8	KIT PÉ PLASTICO (OPCIONAL)	150	60	60	PLÁSTICO
10093	Z2		8	SUPORTE DE VIDRO (QUANDO ESPELHADO)	10	10	3	PLÁSTICO
				Legenda de Cor				
				BRAUNA	125			
				BRAUNA/OFF WHITE	138			
				OFF WHITE	137			
				AMENDOA	42			
				AMENDOA/OFF WHITE	136			

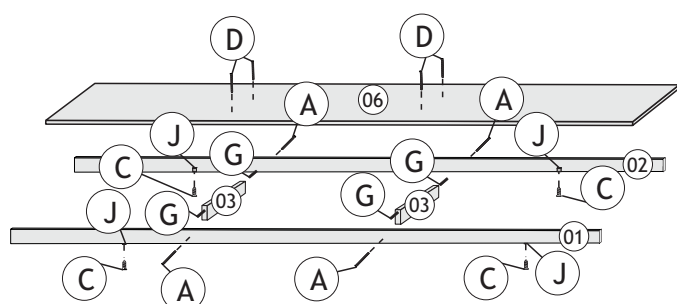
OBSERVAÇÃO

Quando o roupeiro tiver pé, siga as instruções abaixo.

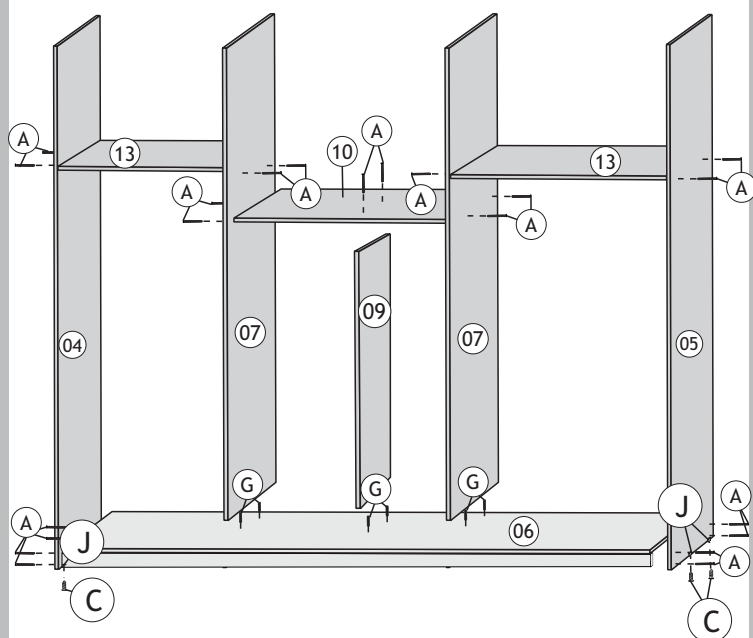
Fixe os pés com parafuso que acompanha o kit. Fixando nas laterais e nos rodapés no início da montagem.



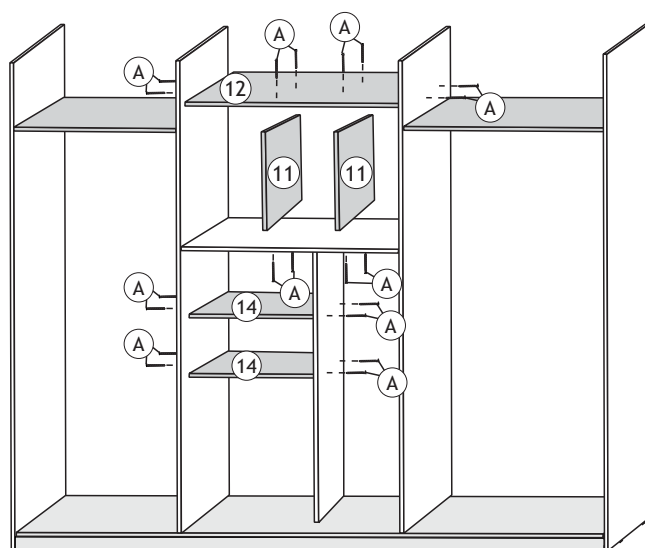
- 01** Inicie a montagem utilizando parafuso "A" e cavilha "G" para fixar os rodapés nº01, 02 e 03. Em seguida fixe a base nº06 com parafuso "D". Coloque as sapatas "J".



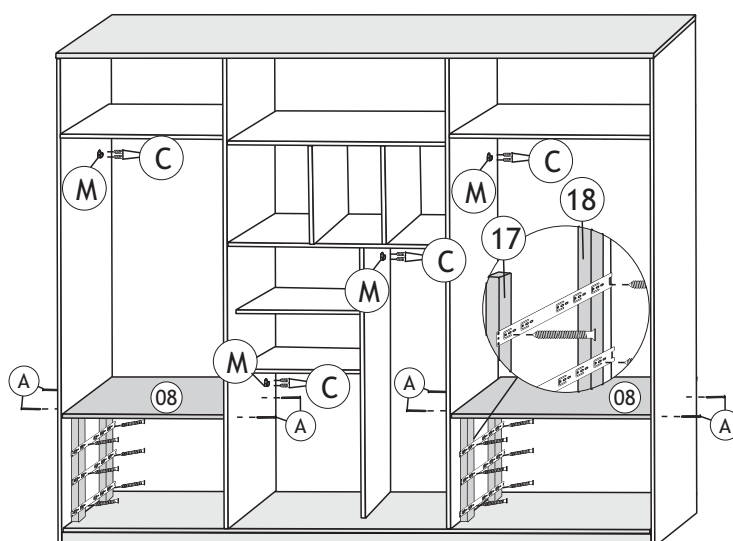
- 02** Coloque as sapatas "J" e fixe as laterais nº04 e 05 na base já montada nº06. As divisões nº07 e 09 são fixadas usando cavilha "G". Fixe a prateleira nº10 usando parafuso "A". As prateleiras nº13 também com parafuso "A".



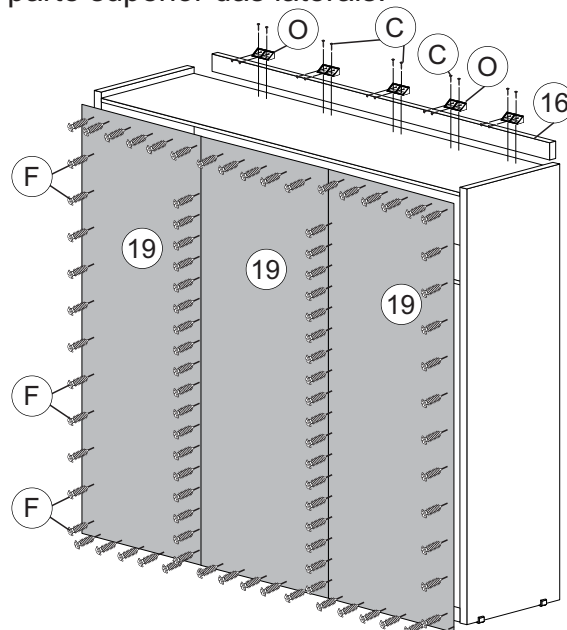
- 03** Fixe as divisões nº11 com parafuso "A". As prateleiras nº14 e nº12 também com parafuso "A".



- 04** Fixe as prateleiras nº08 com parafuso "A". Coloque as corrediças parte fixa e os distanciadores nº17 e 18 com parafuso "E" usando as marcações. Fixe os suportes de cabideiro "M" nas marcações indicadas com parafuso "C".

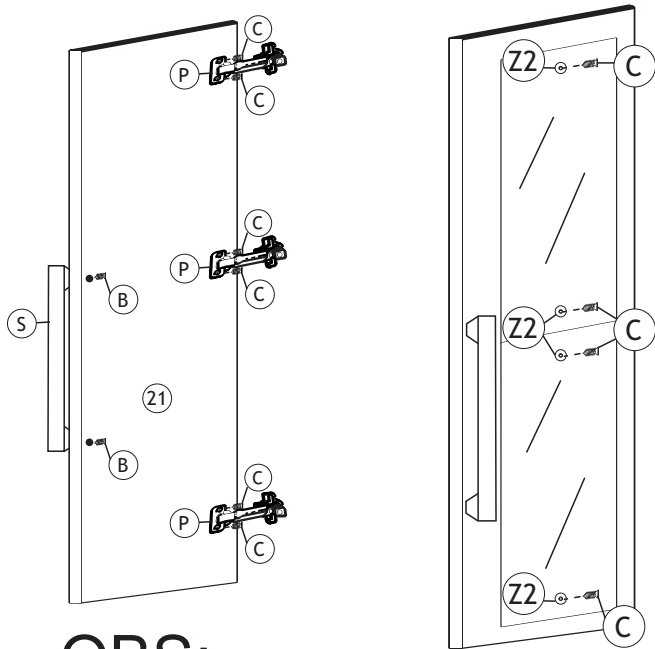


- 05** Fixe as costas utilizando parafuso "F" sempre iniciando pela costa do meio. Fixe a vista nº16 com parafuso "C" e conector "O" alinhando na parte superior das laterais.



MONTAGEM DA PORTA

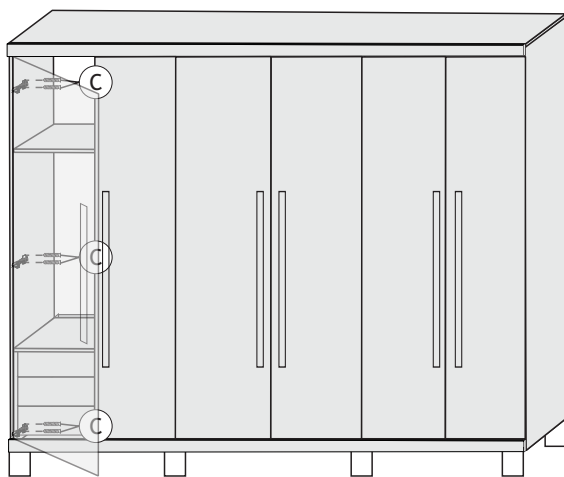
Fixe as dobradiças "P" com parafuso "C" nas portas nº25. Em seguida, fixe no armário os calços seguindo as marcações. Fixe também os puxadores "S" utilizando parafuso "B".



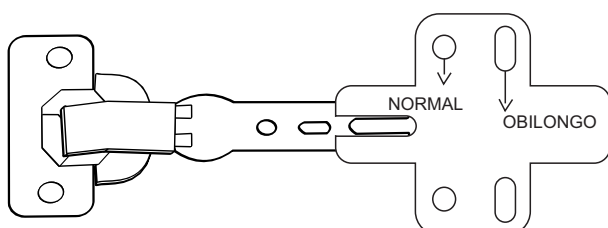
OBS:

Antes de colocar os puxadores, confirme qual a pré furação deve ser varada.

Quando a opção for espelhada, fixe o espelho com suporte de vidro "Z2" e parafuso "C".

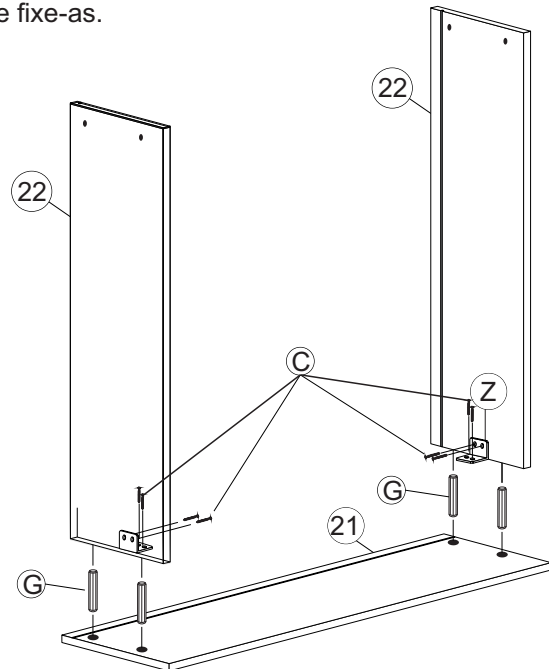


OBS: FIXE OS CALÇOS NAS LATERAIS USANDO OS FUROS OBILONGOS. REGULE AS PORTAS, DEPOIS FIXE TAMBÉM NOS FUROS NORMAIS.

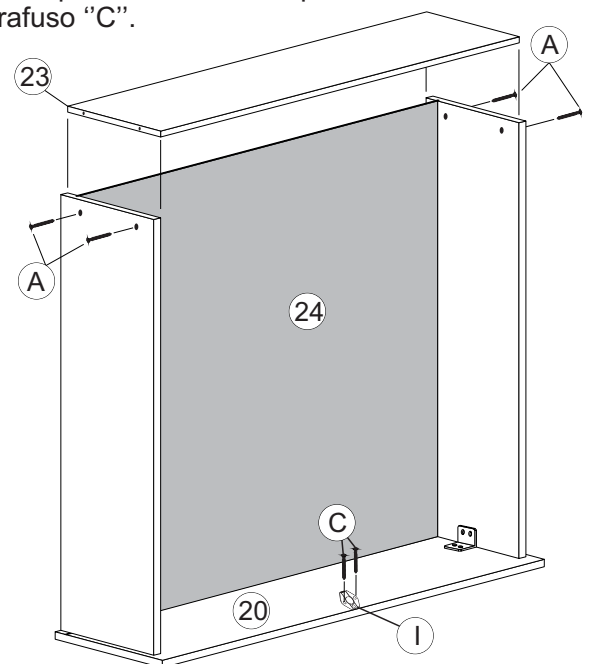


Montagem da Gaveta

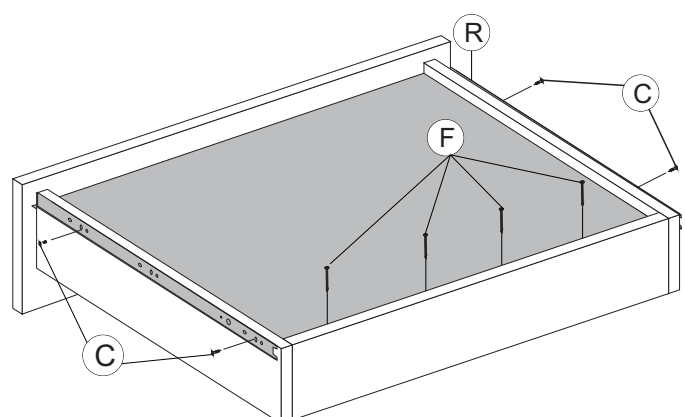
01 Parafuse as cantoneiras nas laterais da gaveta e posicione as cavilhas para unir as laterais com a frente e fixe-as.



02 Coloque o fundo Nº24 e parafuse o traseiro Nº23 da gaveta com parafuso "A". Coloque a fechadura "I" com parafuso "C".



03 Coloque as corrediças parte móvel na gaveta. Encoste a corrediça na frente da gaveta alinhando na parte de baixo e fixe com parafuso "C" e fixe o fundo com parafuso "F".



TERMO DE GARANTIA

(Leia com atenção para não perder sua Garantia)

O SEU PRODUTO MADEMARCS É GARANTIDO CONTRA EVENTUAIS DEFEITOS DE FABRICAÇÃO, PELO PRAZO DESCRITO ABAIXO, CONTADOS A PARTIR DA EMISSÃO DA NOTA FISCAL DO LOGISTA AO CONSUMIDOR.

- Roupeiros = 6 meses
- Cama = 6 meses
- Painéis para TV = 6 meses
- Criado = 6 meses
- Rack's = 3 meses
- Cabeceiras = 6 meses

O PRODUTO TERÁ GARANTIA TÉCNICA DOS LOJISTAS CREDENCIADOS PELA MADEMARCS MÓVEIS LTDA.:

A garantia compreende a substituição de peças para a reparação de defeito de fabricação devidamente constatado por técnico indicado pela loja, anotados durante o período de vigência da garantia. Portanto, ao constatar um eventual problema em seu produto, entre imediatamente em contato com a loja **QUE LHE VENDEU.**

Se constatado um eventual defeito de fabricação, será feita a assistência num prazo previamente acordado entre o **consumidor e o lojista**, com anuência expressa da fábrica.

Eventuais assistências técnicas, de problemas não cobertos pela garantia poderão ser exercidas mediante orçamento previamente discutido e acordado com a loja que lhe vendeu o produto e a fábrica, e neste caso, terá seu custo arcado pelo consumidor.

A GARANTIA LEGAL FICA AUTOMATICAMENTE INVÁLIDA SE:

O uso não for exclusivamente doméstico e para o fim que foi projetado; salvo os projetados e fabricados para outros fins.

Na montagem e instalação, não forem obedecidas as especificações e recomendações do Manual de Instrução de montagem e instalação do produto, tais como: nivelamento do produto, adequação do local para instalação, uso correto dos parafusos e demais componentes de montagem, etc.

O produto tiver recebido maus tratos, descuido ou ainda, sofrido reparos, alterações ou modificações estéticas e/ou funcionais.

Houver sinais de violação da embalagem do produto.

A GARANTIA LEGAL NÃO COBRE:

Danos e/ou defeitos causados em qualquer componente do produto, pelo uso inadequado do mesmo ou por acidentes e ações naturais, ou ainda, provenientes de danos causados por impactos, quedas, etc.

Manchas na pintura causadas por agentes químicos ou abrasivos e/ou produtos de limpeza inadequados.

Danos causados por chuvas, inundações, infiltrações de umidade, exposição inadequada do produto, etc.

Consertos que não sejam realizados pelos técnicos autorizados pela loja.

Danos e/ou defeitos decorrentes da ação de montador ou do consumidor na montagem, desmontagem e remontagem do produto, sem acompanhamento do técnico autorizado pela loja.

Danos e/ou defeitos decorrentes de negligência na montagem do produto em relação ao inserido no Manual de Instruções de montagem.

Danos decorrentes de transporte inadequado, desgaste natural, bem como *excesso de peso sobre o móvel*.

Danos decorrentes do descumprimento das instruções de conservação e limpeza, inseridas abaixo.

Danos causados pela transferência ou venda do produto para terceiros.

Danos causados por insetos, principalmente do tipo cupim. Peso excessivo, nas gavetas

- **O PAR CORREDIÇA SLIM 400/300mm (peso MÁXIMO suportado por gaveta indicado no guia).**

- **O PAR CORREDIÇAS TELESCÓPICA (peso MÁXIMO suportado por gaveta indicado no guia).**

SOBRE A MONTAGEM

A montagem do móvel Mademarcs é de responsabilidade da loja vendedora, a qual deve seguir os Manuais de Instruções fornecidos pela fábrica. A Mademarcs não se responsabiliza pelas instalações elétricas, hidráulicas ou outros materiais que venham a ser agregados ao móvel durante ou após a sua instalação.

INSTALAÇÃO, CONSERVAÇÃO E LIMPEZA.

Todo móvel exposto com frequência a agentes naturais tais como sol, maresia, chuva ou umidade, sofre alterações; portanto, escolha com cuidado a localização destinada à instalação do mesmo, evitando a incidência destes agentes naturais sobre o produto.

Este produto deve ser instalado por técnicos capacitados e autorizados pela loja onde foi adquirido, em local apropriado e sobre uma superfície plana (nivelada).

Esse produto deve ser manuseado com cuidado, **não podendo ser arrastado** e evitando esforços excessivos que venham a comprometer as partes destinadas à fixação dos componentes.

Nunca utilize álcool ou materiais abrasivos para limpeza e que possam comprometer a camada de verniz.

Nunca apoiar cigarros acesos sobre o produto.

Não colocar diretamente sobre o móvel, sem um isolante adequado, qualquer recipiente ou objeto com temperatura acima de 40° C.

Utilize para limpeza uma flanela levemente umedecida com água, com exceção dos componentes metálicos e cromados que deverão ser limpos periodicamente com uma flanela levemente umedecida com vaselina pura.

DISPOSIÇÕES GERAIS

Este Termo de Garantia é válido apenas para produtos vendidos e utilizados no território brasileiro.

Consulte a loja onde o seu produto foi adquirido, tendo sempre em mãos o número do lote do produto, **com os respectivos códigos das peças.**

ATENDIMENTO AO CONSUMIDOR:

Tel: 32 3539-2300 - Home: www.mademarcs.com.br

End: Rodovia Ubá-Guidoal, km 5,5 Mgt 120 - Zona Rural - Ubá/MG