



# MANUAL DE INSTRUÇÕES

## Caixa de Som Portátil com Bluetooth

### PL7 Series

Antes de ligar seu aparelho, por favor, leia cuidadosamente este manual e mantenha-o para futuras referências. Para informações completas, por favor, faça o download do **Manual Digital**.

Copyright © 2020 LG Electronics Inc. Todos os direitos reservados.

MFL71448008 REV.00 JUL/20



## Apresentação

### Prezado Consumidor

Parabéns e bem-vindo à Família LG, você está levando para sua casa um produto de alta tecnologia e de fácil operação. Usufrua de todos os recursos lendo atentamente este manual e seguindo as orientações aqui descritas. Se ainda surgirem dúvidas, faça o download do **Manual Digital** ou **Fale Conosco** (número de atendimento impresso neste manual).

### Meio Ambiente

Somos uma empresa preocupada com o meio ambiente. O nosso compromisso é promover o aprimoramento contínuo, procurando desenvolver produtos com o máximo de materiais recicláveis. A sua consciência ambiental também é importante, destine esses materiais de forma adequada. Siga as dicas abaixo e colabore com o meio ambiente:

#### 1. Manuais e Embalagens:

Os materiais utilizados nas embalagens (manuais, caixas de papelão, plásticos, sacos e calços de EPS - isopor) dos produtos LG são 100% recicláveis. Procure fazer esse descarte preferencialmente em recicladores especializados.

#### 2. Produto, Pilhas e Baterias:

1. Não é recomendável o descarte de pilhas ou baterias em lixo comum.



2. Após o uso, estes itens devem ser descartados de forma adequada, sob o risco de ocasionarem danos ao meio ambiente e à saúde humana (Resolução Conama 401/2008).
3. No fim de sua vida útil descarte o produto de forma adequada, sob pena de ocasionar danos ao meio ambiente e à saúde humana.

### 3. Programa Coleta Inteligente

1. A LG criou o **Programa Coleta Inteligente**, para facilitar e viabilizar o descarte ambientalmente adequado de produtos, pilhas e baterias.
2. Através do **Programa Coleta Inteligente**, a LG disponibiliza pontos de coleta em localidades diversas, incluindo assistências técnicas autorizadas da LG Electronics. Para mais informações visite o site [www.lg.com/br/suporte/coleta-seletiva](http://www.lg.com/br/suporte/coleta-seletiva) ou contate nosso SAC através do número 4004-5400 (Capitais e Regiões metropolitanas) ou 0800-707-5454 (demais localidades).

## Atenção! Instruções de Segurança



**CUIDADO**  
RISCO DE CHOQUE  
ELÉTRICO. NÃO ABRA!



PARA REDUZIR O RISCO DE CHOQUE ELÉTRICO, EM HIPÓTESE NENHUMA TENTE ABRIR O APARELHO. NÃO EXISTEM



## Segurança e Referência | 3

PEÇAS PARA AJUSTE PELO USUÁRIO.  
ENCAMINHE-O AO SERVIÇO TÉCNICO  
AUTORIZADO.



O sinal em forma de raio alerta o usuário para a presença de tensões perigosas no interior do aparelho. Tocar nos componentes internos poderá resultar em choque elétrico.



O ponto de exclamação alerta o usuário para a existência de instruções importantes de uso.

**ATENÇÃO:** PARA REDUZIR O RISCO DE CHOQUE ELÉTRICO OU INCÊNDIO, NÃO EXPONHA ESTE EQUIPAMENTO À CHUVA OU UMIDADE.



### Aviso importante

Evite o uso prolongado do aparelho com volume superior a 85 dB. Os níveis de ruído acima deste valor são prejudiciais à audição.

### CUIDADOS:

- Nenhum tipo de chama, como velas, deve ser colocada sobre o dispositivo.
- **ATENÇÃO:** As fendas e aberturas no produto foram projetadas para permitir a ventilação, para garantir o funcionamento seguro do produto e para proteger o produto contra o superaquecimento. As aberturas nunca podem ser bloqueadas, posicionando o produto em cima de uma cama, sofá, tapete ou outra superfície parecida. O produto não deve ser instalado embutido em um armário ou estante sem

ventilação adequada ou sem seguir as instruções descritas no manual.

- Não exponha o produto por longos períodos à água (como gotejamento ou respingos), e nenhum objeto cheio de líquidos, como vasos devem ser colocados em cima do mesmo.
- Não use equipamentos de alta tensão perto do aparelho (ex. mata-mosquitos). Este produto pode apresentar mau funcionamento devido choque elétrico.
- Verifique a folha de especificações deste manual para ter certeza dos requisitos de energia para o aparelho.
- **Cuidado** ao usar o produto em ambientes com baixa umidade, pois podem ocorrer descargas eletrostáticas. Recomendamos que, antes de usar a unidade, toque em qualquer objeto metálico que conduza eletricidade afim de evitar essa descarga.

## Manuseio da unidade

### Ao transportar a unidade

Por favor, guarde a caixa de embalagem original e as embalagens que acompanham o produto. Caso necessite transportar a unidade, para uma máxima proteção, reembale conforme originalmente fornecido pelo fabricante.

### Limpendo a unidade

Para limpar a unidade, use um pano macio e seco. Se as superfícies estiverem extremamente sujas, use um pano macio

levemente umedecido com uma solução de detergente suave. Não use solventes fortes como álcool, benzena ou diluente, pois podem danificar a superfície.

### Limpeza da superfície exterior

- Não use líquidos voláteis, como spray inseticida perto da unidade.
- Ao limpar a superfície aplicando uma pressão excessiva, poderá causar danos a mesma.
- Evite que produtos de borracha/plástico entre em contato com a unidade por longos períodos de tempo.

### Cabo de carregamento USB

- Periodicamente, este cabo deve ser verificado. Se sua aparência indicar dano ou deterioração, não conecte-o à unidade e entre em contato com o SAC.
- Proteja-o de estresse elétrico ou mecânico, por exemplo, ser trançado, torcido, comprimido, imprensado por uma porta ou pisado.
- Dê atenção especial às tomadas e ao ponto de onde o cabo sai do aparelho. Para desligar a energia, retire o cabo de carregamento do carregador. Ao recarregar, certifique-se de ter acesso facilitado ao adaptador AC.
- Não sobrecarregue as tomadas. Tomadas sobrecarregadas, folgadas ou danificadas, extensão, cabos estragados ou com o isolamento rachado são perigosos. Qualquer uma dessas condições podem resultar em choque elétrico ou risco de incêndio.

## Características

### Desligamento automático

Esta unidade tem suporte ao desligamento automático para economia no consumo de energia.

### Entrada Portátil

Ouça músicas de um dispositivo portátil.

### BLUETOOTH®

Reproduza músicas armazenadas no dispositivo Bluetooth.

### LG XBOOM

Aplicativo criado para controlar os mais recentes dispositivos de áudio da LG.

### Modo Dual

Desfrute do som estéreo usando duas unidades iguais. Para desfrutar da função, será necessário adquirir outra unidade (modelo disponível: PL7 series).

### Modo Multi

Desfrute do som estéreo usando várias unidades. Para desfrutar da função, será necessário adquirir outra unidade (modelos disponíveis: PL5, 7 Series).

## Introdução

Símbolos usados neste manual.

#### ! Nota

Indica notas especiais e operação de funções.

### ! Cuidado

Indica cuidados para prevenir possíveis danos ao produto ou acidentes.

## ! Sobre IPX5

Este produto é resistente à água de acordo com o IPX5. IPX5 indica o grau de proteção do seu equipamento à água.

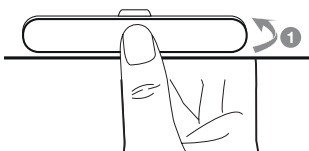
**O desempenho de resistência à água do sistema é baseado em nossas medições e sob as condições aqui descritas. Note que o mau funcionamento em função da imersão em água causada pelo uso indevido não são cobertos pela garantia.**

**Evite os casos abaixo:**

- Caso o painel e a tampa traseira sejam expostas à água, antes de usar a unidade, limpe e seque-as usando um pano macio e seco.

- As entradas não são resistentes à água. Certifique-se de fechar bem a tampa pressionando-a firmemente

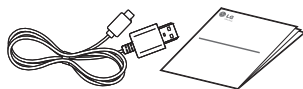
1.



- Não utilize ou carregue a unidade debaixo d'água ou outro líquido.





## Acessórios

Ao desembalar certifique-se de que os itens a seguir acompanham o produto.



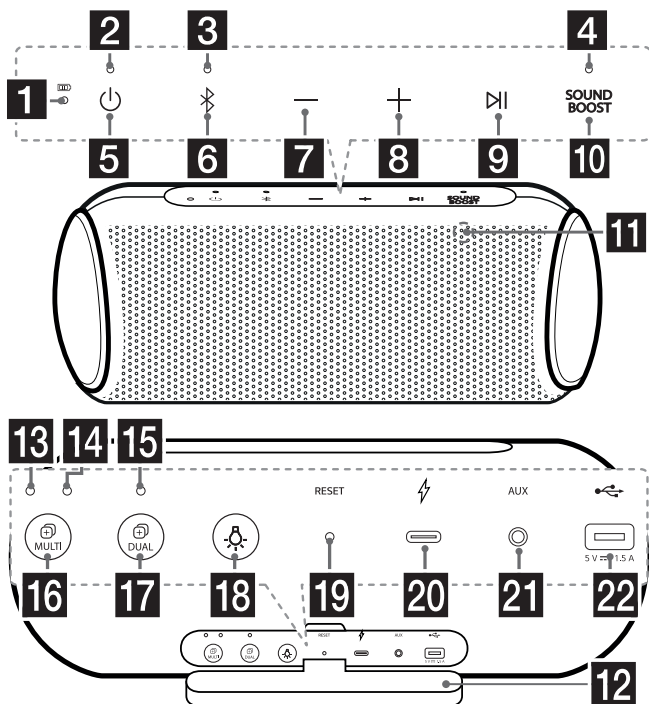
## Conhecendo a unidade

### Painel Frontal / Superior / Traseiro

1. **Indicador de status da bateria**
2. **Indicador de alimentação**
3. **Indicador Bluetooth**
4. **Indicador SOUND BOOST**
5.  : Pressione para ligar/desligar a unidade. Com a unidade ligada, verifique o status da bateria mantendo  pressionado por 2 segundos.
6.  (Bluetooth): Use para diversas ações do modo Bluetooth.
7.  : Diminui o nível sonoro.

- ✓ Mantenha pressionado por 2 segundos para adicionar um dispositivo **Bluetooth** para uso do pareamento múltiplo.
- ✓ Pressione para selecionar **Bluetooth** quando estiver usando o modo **AUX**.
- ✓ Mantenha pressionado por 7 segundos para inicializar o modo **Bluetooth**.

Media | LG do Brasil



8. **+**: Aumenta o nível sonoro.

9. **||**:

✓ Pressione para silenciar o som no modo **AUX**.

✓ Pressione para receber chamada no dispositivo **Bluetooth**.

✓ Controle de reprodução (reproduzir, pausar, voltar e avançar arquivo) no modo **Bluetooth**.

✓ Mantenha pressionado por 2 segundos para enviar comandos de voz.

10. **SOUND BOOST**: ativa/desativa o efeito sonoro **SOUND BOOST**.

11. **Microfone**

12. **Tampa de proteção**

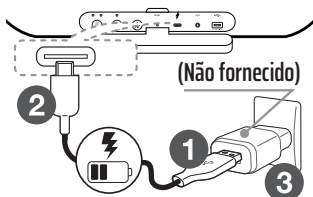
13. **Indicador Modo Multi (PRINCIPAL)**

14. **Indicador Modo Multi (OUTRA)**

15. **Indicador Modo Dual**
16. **MULTI**: Efetue a conexão de várias unidades.
17. **DUAL**: Efetue a conexão de duas unidades iguais.
18. **Efeitos de iluminação**.
19. **RESET**: Reinicia a unidade para o padrão de fábrica
20. **DC IN**: Entrada para carregador USB do tipo C.
21. **AUX**: Entrada para dispositivo portátil (ao conectar um dispositivo, a entrada será automaticamente selecionada).
22. **(DC OUT 5 V --- 1.5 A)**: Saída para carregador, somente para dispositivos móveis.
  - O modo de carregamento do dispositivo móvel atuará somente se a unidade estiver ligada.
  - O modo de carregamento de dispositivo móvel está disponível durante uso do modo **Bluetooth**.

## Carregando a bateria

### Carregar com um Adaptador AC



1. Conecte o cabo USB no Adaptador AC.

2. Conecte o cabo USB na entrada de carregamento **DC IN**.
3. Conecte o Adaptador na tomada.

#### ! Nota

- Antes de usar a unidade, carregue a bateria usando o Adaptador AC.
- Com a bateria totalmente carregada e com base na reprodução contínua com o volume ajustado em 50%, desligando o efeito de iluminação e do equalizador, o tempo de operação será de aproximadamente 24 horas.

#### ! Cuidado

- O Adaptador AC não é fornecido. Use somente adaptadores AC de 5 V (com corrente superior a 2 A) aprovado pela LG Electronics Inc. Usar adaptador não recomendado pode causar não carregamento, tempo de carregamento diferente ou risco de explosão.

## Status do carregamento

Visualize o status através do indicador na unidade.

Indicador	Descrição
	Bateria carregada (indicador <b>VERDE</b> ➔ <b>DESLIGADO</b> ).
	Bateria carregando (indicador <b>VERMELHO</b> ).

#### ! Nota







- Quando a bateria não estiver carregando (superaquecimento), o

indicador liga alternadamente em vermelho e âmbar e o processo de carregamento é interrompido.


- Ouvir música e carregar, torna o processo de carga mais demorado.
- Com a bateria totalmente carregada, o indicador liga em verde por 15 segundos e, em seguida, desliga.

### Verificar o status da bateria

Mantenha  pressionado. Em seguida, o indicador atuará conforme tabela:

Indicador / Descrição	Status
 <b>VERDE.</b>	 $\geq 70\%$
 <b>ÂMBAR.</b>	 $> 10\%$
 <b>VERMELHO piscando e com sinal sonoro.</b>	 $\leq 10\%$

#### ! Nota

- O indicador fica aceso por 3 segundos, após manter  pressionado.
- Função indisponível quando a unidade estiver carregando.
- Verifique o status da carga usando o app "LG XBOOM".

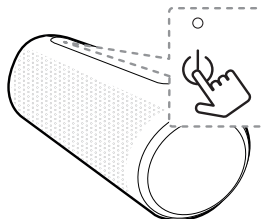
## Operações básicas

#### ! Nota

- Para mais detalhes desta seção, por favor, faça o download do **Manual Digital**.

## Ligar/Desligar a unidade

Pressione .





## Conexão Bluetooth


Reproduza o conteúdo desejado no dispositivo Bluetooth. Após o pareamento, controle a execução usando os botões no painel superior da unidade.

### Verificar o status Bluetooth

Verifique o status do indicador **Bluetooth** conforme abaixo:













Indicador / Descrição	Status
 Indicador piscando e emite sinal sonoro.	Buscando dispositivo <b>Bluetooth</b> .
 Indicador liga e emite sinal sonoro.	Dispositivo <b>Bluetooth</b> conectado.

#### ! Nota

- No modo **AUX**, o indicador **Bluetooth** estará desligado.
- Ao efetuar a mudança de **AUX**  **Bluetooth**, o indicador liga, porém não emite sinal sonoro.



## Guia Básico de Operação

Função	Como fazer	Status
Ligar	Pressione  .	O indicador de alimentação liga emitindo um sinal sonoro.
Desligar	Pressione  .	O indicador de alimentação desliga emitindo um sinal sonoro.
Volume	Pressione  ou  .	-
Mãos livres	Pressione  .	Receber e encerrar uma chamada.
Reproduzir/ Pausar	Pressione  .	-
Avançar faixa	Pressione  duas vezes.	-
Voltar faixa	Pressione  três vezes.	-
Comando de voz	Mantenha  pressionado por 2 segundos.	Envia comandos de voz para o dispositivo <b>Bluetooth</b> conectado.
Pareamento Bluetooth	Quando o indicador <b>Bluetooth</b> piscar, selecione <b>LG-PL7 (XX)</b> na lista que está sendo exibida no dispositivo <b>Bluetooth</b> .	O indicador <b>Bluetooth</b> liga emitindo um sinal sonoro quando o pareamento for finalizado.
Pareamento Múltiplo	Mantenha  pressionado por 2 segundos para parear outro dispositivo <b>Bluetooth</b> .	Durante a busca, o indicador <b>Bluetooth</b> piscará. Após parear, o indicador <b>Bluetooth</b> ficará branco e emitirá um sinal sonoro.
Inicialização Bluetooth	Mantenha pressionado  por 7 segundos.	O indicador de alimentação e <b>Bluetooth</b> piscam 4 vezes.
Efeito de iluminação	Pressione repetidamente  .	Selecione um dos efeitos disponíveis: <b>PARTY</b> ⇨ <b>WATER</b> ⇨ <b>FOREST</b> ⇨ <b>MY STYLE</b> ⇨ <b>DESLIGADO</b> .
Efeito de Som	Pressione repetidamente <b>SOUND BOOST</b> .	Selecione um dos efeitos disponíveis: <b>STANDARD (PADRÃO)</b> - indicador desligado ⇨ <b>SOUND BOOST</b> - indicador ligado.

### ! Nota

- Controle a reprodução ou o volume usando o dispositivo **Bluetooth** conectado.
- Após inicializar o **Bluetooth** (unidade), será necessário reconectar os dispositivos **Bluetooth**. Em caso de dispositivos iOS, tente se reconectar após apagar a conexão existente no mesmo.

Media | LG do Brasil

## Suporte

### ! Nota

- Para mais detalhes desta seção, por favor, faça o download do **Manual Digital**.

## Licenças e Marcas Comerciais



Made for

iPhone | iPod

## LG XBOOM

Aplicativo criado para controlar os mais recentes dispositivos de áudio da LG.

Efetue o download do aplicativo lendo o código QR.



&lt;Android&gt;



&lt;iOS&gt;

## Especificações Técnicas

### GERAL

**Alimentação:** 5 V  $\equiv$   $\geq$  2 A (Adaptador AC) / Bateria interna recarregável

**Consumo:** 10 W

**Consumo (standby):** < 0,5 W

**Dimensões:** 245 x 96 x 98 (aproximadas)

**Peso (Kg):** 1,50

**Condições Operacionais:** 5° a 35°C

**Umidade Operacional:** 5 % a 60%

**Classificação IP:** IPX5

### ENTRADAS

**AUX IN (Portátil):** 0.5 Vrms (conector estéreo de 3.5 mm)

### SAÍDAS

**USB:** 5 V  $\equiv$  1.5 A (saída para carregamento de dispositivos móveis)

### BATERIA

**Capacidade:** 3900 mAh.

**Funcionamento:** Aproximadamente 24 horas. Pode variar dependendo do estado da bateria e das condições operacionais.

**Carregamento:** Menor que 5 horas (com Adaptador AC). Pode variar dependendo das condições da bateria ou da operacionalidade.

\* Desenhos e especificações estão sujeitos a modificações sem prévio aviso.

\* Medidas em "mm" no padrão L x A x P (Largura x Altura x Profundidade).

## Certificação Anatel

MODELO: WB1NP9



03638-19-01925

Este equipamento não tem direito à proteção contra interferência prejudicial e não pode causar interferência em sistemas devidamente autorizados.

## Certificado de Garantia

A LG Electronics do Brasil Ltda., através de sua Rede de Serviços Autorizados, garante ao usuário deste produto os serviços de Assistência Técnica para substituição de componentes ou partes, bem como mão de obra necessária para reparos de eventuais defeitos, devidamente constatados como sendo de fabricação, pelo período de 01(Um)

ano, incluindo o período de garantia legal de 90 (noventa) dias, contados a partir da data de emissão da nota fiscal de compra pelo primeiro proprietário, desde que o mesmo tenha sido instalado conforme orientações descritas no manual do usuário que acompanha o produto e, somente em Território Nacional.

### **Garantia Legal:**

O consumidor tem o prazo de 90 (noventa) dias, contados a partir da data de emissão da nota fiscal de compra, para reclamar de irregularidades (vícios) aparentes, de fácil e imediata observação no produto, como os itens que constituem a parte externa e qualquer outra acessível ao usuário, assim como, peças de aparência e acessórios em geral.

### **Condições para validade da garantia legal e contratual**

#### **A Garantia Legal e Contratual perderá seu efeito se:**

- O produto não for utilizado para os fins a que se destina;
- A instalação ou utilização do produto estiver em desacordo com as recomendações do Manual de Instruções;
- O produto sofrer qualquer dano provocado por mau uso, acidente, queda, agentes da natureza, agentes químicos, aplicação inadequada, alterações, modificações ou consertos realizados por pessoas ou entidades não credenciadas pela LG Electronics do Brasil Ltda;
- Houver remoção e/ou alteração do número de série ou da identificação do produto.

### **Condições não cobertas pela garantia legal e contratual**

#### **A Garantia não cobre:**

- Transporte e remoção de produtos para conserto que estejam instalados fora do perímetro urbano onde se localiza o Serviço Autorizado LG mais próximo. Nestes locais, qualquer despesa de locomoção e/ou transporte do produto, bem como despesas de viagem e estadia do técnico, quando for o caso, correrão por conta e risco do Consumidor;
- Danos provocados por riscos, amassados e uso de produtos químicos/abrasivos sobre o gabinete;
- Desempenho insatisfatório do produto devido à instalação ou rede elétrica inadequadas;
- Troca de peças e componentes sujeitos a desgaste normal de utilização ou por dano de uso;
- Serviços de instalação, regulagens externas e limpeza, pois essas informações constam no Manual de Instruções;
- Eliminação de interferências externas ao produto que prejudiquem seu desempenho, bem como dificuldades de recepção inerentes ao local ou devido ao uso de antenas inadequadas.

### **Observações:**

- A LG Electronics do Brasil Ltda. não assume custos ou responsabilidade relativos a pessoa ou entidade que venham a oferecer garantia sobre produtos LG, além das aqui descritas;
- As despesas decorrentes e consequentes da instalação de peças que não pertençam ao produto são de responsabilidade única e exclusiva do comprador;
- A LG Electronics do Brasil Ltda. se reserva o direito de alterar as características gerais, técnicas e estéticas de seus produtos sem prévio aviso;
- A garantia somente é válida mediante a apresentação de nota fiscal de compra deste produto;



### **Manual Digital**

Acesse as informações completas do seu aparelho diretamente no seu dispositivo móvel.

#### **Leitura do Código QR / Download do Manual Digital**

1. No dispositivo móvel acesse a **Play Store** (Android) ou a **App Store** (iOS).
2. Em **[Pesquisar/Buscar]** digite **[Código QR]** e confirme. Em seguida, selecione o aplicativo de sua preferência e efetue a instalação.
3. Execute o aplicativo que foi instalado, posicione a câmera do dispositivo sobre o **[Código QR]** e confirme a abertura do link. Em seguida, em **Pesquisar por modelo** entre com o nome do modelo, selecione o arquivo do **Manual do Usuário** e faça o download.



### **Informações da Compra**

O **NOME DO MODELO** e o **NÚMERO DE SÉRIE** estão impressos na etiqueta principal do aparelho. Anote estas informações na nota fiscal e guarde-a para futuras consultas.

**PRODUZIDO NO  
POLO INDUSTRIAL  
DE MANAUS**



CONHEÇA A AMAZÔNIA

**LG Electronics do Brasil Ltda.**

CNPJ: 01.166.372/0008-21

Rua Javari, nº 1004, Distrito Industrial, CEP  
69075-110, Manaus/AM, Indústria Brasileira

**SAC** serviço de atendimento  
ao consumidor

**4004 5400** Capitais e Regiões Metropolitanas

**\*0800 707 5454** Demais localidades

\*Somente chamadas originadas de telefone fixo

**[www.lg.com/br](http://www.lg.com/br)**

**EM CASO DE DÚVIDA, CONSULTE NOSSO SAC**