

Certificado de Garantia – IMAZA MÓVEIS

1) Prazo de Garantia

1.1) É concedido a garantia sobre os produtos fabricados pela Imaza Ind. e Comércio de Móveis Ltda. contra defeitos de fabricação no prazo válido de 180 dias, contados a partir da data da emissão da nota fiscal ou da entrega do produto, ao primeiro adquirente, sendo:

a) 180 dias de garantia legal, previsto no art.26, II, do Código de Defesa do Consumidor (Lei nº8.078, de 11 de setembro de 1990);

2) Cobertura da Garantia

2.2) Estão compreendidos na Garantia prevista no item 1.1. a substituição de peças com defeitos de fabricação.

2.3) Para comprovação dos prazos previstos no item 1.1, o consumidor deverá apresentar este Certificado de Garantia devidamente preenchido, e a Nota Fiscal de compra ou documento equivalente.

3) Exclusão da Garantia

3.1) A garantia concedida por este Certificado não abrangerá:

- a) os danos sofridos pelo produto, ou seus acessórios e componentes decorridos de acidentes, mau condicionamento, maus tratos, manuseio ou uso incorreto e/ou uso inadequado ou, ainda, utilização para finalidades incompatíveis com a destinação do produto;
- b) desgaste natural de componentes em função da exposição a ambientes úmidos e exposição prolongada à luz solar;
- c) transporte inadequado e montagem incorreta feito por pessoas não autorizadas pela loja onde o produto foi adquirido;

Cuidados com a Limpeza do Produto

Nunca utilize produtos tóxicos (amoníaco, álcool, removedores, etc.);

Não utilize produtos abrasivos (sapólios, pastas, etc.);

Não utilize polidores que contenham carga abrasiva;

Use pano macio umedecido em água;

Seque com pano limpo e seco.

Cuidados Necessários

O transporte e o armazenamento deve ser feito orientado pelo sentido descrito na caixa;

Não permita que pessoas subam no móvel correndo o risco de tombar e se machucar;

Respeite o limite de peso suportável para cada produto;

Quando necessário a mudança do móvel retire todo e qualquer objeto(aparelhos eletrônicos, vasos, bebidas, etc.) do móvel;

Nunca movimente o móvel sozinho.

ATENÇÃO: Nas entregas a domicílio, verifique se o produto entregue é aquele que você comprou e se o mesmo não está danificado, caso o contrário não aceite o produto.

Certificado de Garantia – Imaza Ind. e Comércio de Móveis Ltda.

Comprador: _____

Endereço: _____

Bairro: _____ Cidade: _____ UF: _____

Fone: _____ E-mail: _____

Loja: _____

Assinatura: _____ Data ____/____/____



MANUAL DE MONTAGEM - INSTRUCCIONES DE MONTAJE - ASSEMBLY INSTRUCTIONS

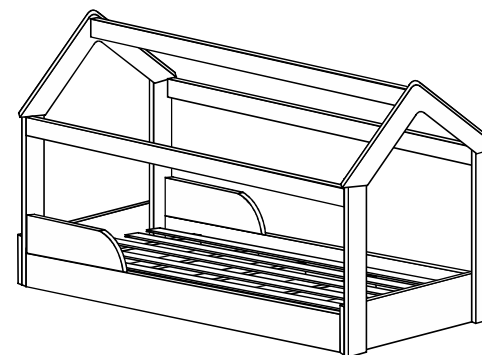
MINI CAMA MONTESSORIANA ADOLETA - CÓD. CA01

CAMA

ALTURA - 1340 MM

LARGURA - 780 MM

PROFUND. - 1590 MM



OBSERVAR AS FERRAMENTAS A SEREM UTILIZADAS, PORÉM NÃO SÃO FORNECIDAS.

TABELA DE CORES -	CA01
BRANCO ACETINADO	0
ROSA ACETINADO	1

**UTILIZAR PREFERENCIALMENTE COLCHÃO COM A
DIMENSÕES: 1480X680mm ESPESSURA: 120mm
DENSIDADE: D-18**

ATENÇÃO/ ATENCIÓ N/ ATTENTION

1- LER E OBSERVAR TODA INSTRUÇÃO ANTES DE INICIAR A MONTAGEM./
LEA Y CUMPLA TODAS LAS INSTRUCCIONES ANTES DE INICIAR LA
ASAMBLEA./ READ AND OBSERVE ALL INSTRUCTIONS BEFORE STARTING
ASSEMBLY.

2- A MONTAGEM DO PRODUTO DEVERÁ SER FEITA EM UMA SUPERFÍCIE
LIMPA E PLANA./ ASAMBLEA DEL PRODUCTO DEBE SER EFECTUADA EN
UNA SUPERFICIE LIMPIA Y PLANA./ ASSEMBLY OF THE PRODUCT SHALL
BE MADE IN A CLEAN AND FLAT SURFACE.

ACONSELHAMOS UTILIZAR A EMBALAGEM PARA FORRAR O CHÃO A FIM
DE NÃO DANIFICAR O PRODUTO./ ACONSEJAMOS UTILIZAR EL PAQUETE
PARA PLANTA DE PAPEL PARA NO DAÑAR EL PRODUCTO./ WE URGE YOU
TO USE THE PACKAGE FOR PAPER FLOOR IN ORDER NOT TO DAMAGE
THE PRODUCT.

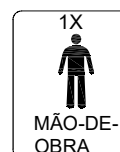
3- OS PARAFUSOS DEVEM SER APERTADOS PERIÓ DICAMENTE./ LOS
TORNILLOS DEBEN APRETARSE PERIÓ DICAMENTE./ THE SCREWS MUST
BE TIGHTENED PERIODICALLY.

4- EVITAR BATIDAS E CONTATOS COM OBJETOS CORTANTES./ GOLPES Y
EVITAR EL CONTACTO CON OBJETOS PUNZANTES./ BEATS AND AVOID
CONTACT WITH SHARP OBJECTS


LIMPEZA/ LIMPIEZA/ CLEANING

1- PANO LEVEMENTE UMEDECIDO COM ÁGUA, SEGUIDO DE PANO SECO./
PAÑO LIGERAMENTE HUMEDECIDO CON AGUA, SEGUIDO DE UN PAÑO
SECO./ CLOTH SLIGHTLY MOISTENED WITH WATER, FOLLOWED BY DRY
CLOTH.

2- NÃO UTILIZAR PRODUTOS QUÍMICOS OU ABRASIVOS./ NO UTILICE
PRODUCTOS QUÍMICOS O ABRASIVOS./ DO NOT USE CHEMICALS OR
ABRASIVE.



- PESSOAS NECESSÁRIAS PARA A MONTAGEM.
- PERSONAS NECESARIAS PARA EL MONTAJE.
- PEOPLE NEEDED FOR ASSEMBLY



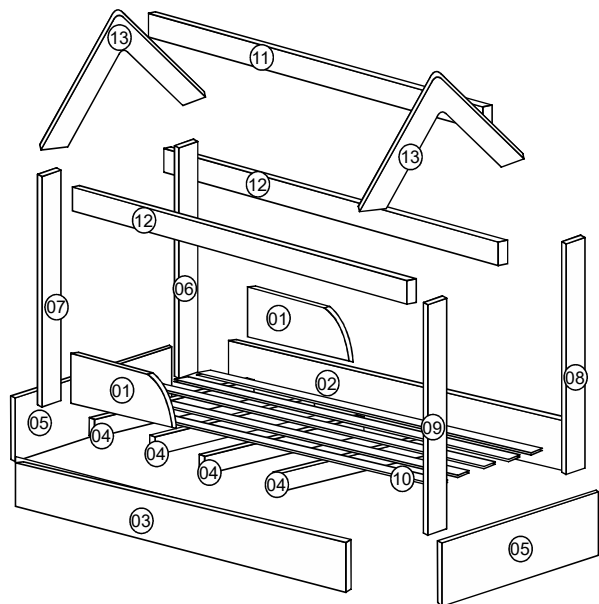
- FERRAMENTAS NECESSÁRIAS (NÃO FORNECIDAS).
- HERRAMIENTAS NECESARIAS (NO INCLUIDO).
- TOOLS REQUIRED (NOT SUPPLIED).



LEGENDA DE PEÇAS E CORES/ PARTES Y COLORES PRINCIPALES/ KEY PARTS AND COLORS

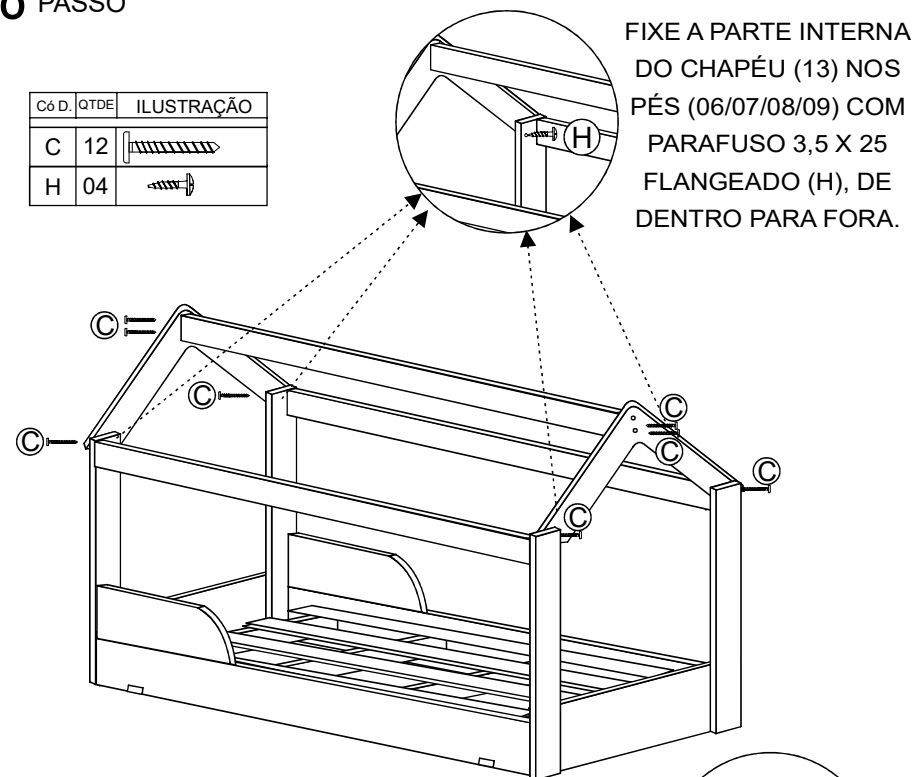
Nº	PEÇA	QTD	COMPR	LARG.	ESPES.	MAT.	CA010 - BRANCO ACETINADO	CA011 - ROSE
01	GUARDA CORPO	2	600	150	15 mm	MDP	1059-15-BCO ACET.	1059-36-ROSE
02	BARRA LATERAL DIREITA	1	1530	135	15 mm	MDP	1086-15-BCO ACET.	1086-36-ROSE
03	BARRA LATERAL ESQUERDA	1	1530	135	15 mm	MDP	1085-15-BCO ACET.	1085-36-ROSE
04	SARRAFO	4	705	50	20 mm	MDF	1087-08-CRÚ	1087-08-CRÚ
05	CABECEIRA/PESEIRA	2	705	135	15 mm	MDP	1088-15-BCO ACET.	1088-36-ROSE
06	PÉ DIREITO CABECEIRA	1	1050	80	15 mm	MDP	1089-15-BCO ACET.	1089-36-ROSE
07	PÉ ESQUERDO CABECEIRA	1	1050	80	15 mm	MDP	1090-15-BCO ACET.	1090-36-ROSE
08	PÉ DIREITO PESEIRA	1	1050	80	15 mm	MDP	1091-15-BCO ACET.	1091-36-ROSE
09	PÉ ESQUERDO PESEIRA	1	1050	80	15 mm	MDP	1092-15-BCO ACET.	1092-36-ROSE
10	RIPA	5	1480	70	10 mm	MAD	M1998 - CRÚ	M1998 - CRÚ
11	TRAVA SUPERIOR	1	1560	80	15 mm	MDP	1093-15-BCO ACET.	1093-36-ROSE
12	TRAVA INTERMEDIARIA	2	1530	80	15 mm	MDP	1094-15-BCO ACET.	1094-36-ROSE
13	CHAPÉU	2	780	110	15 mm	MDF	1095-15-BCO ACET.	1095-36-ROSE

VISTA EXPLODIDA



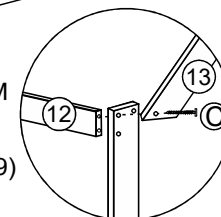
5º PASSO

C6 D.	QTD	ILUSTRAÇÃO
C	12	
H	04	



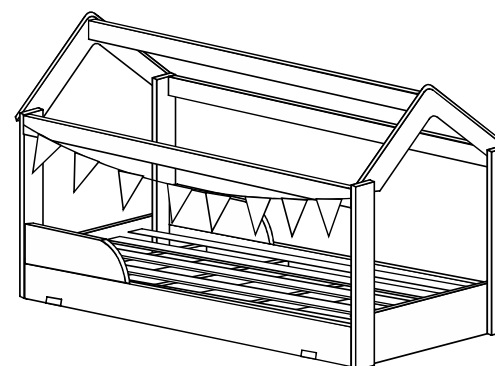
FIXE A PARTE INTERNA DO CHAPÉU (13) NOS PÉS (06/07/08/09) COM PARAFUSO 3,5 X 25 FLANGEADO (H), DE DENTRO PARA FORA.

O CHAPÉU (13) DEVERÁ SER FIXADO COM PARAFUSO 4,0 X 50 (C) NO FURO SUPERIOR EXTERNO DOS PÉS (06/07/08/09)



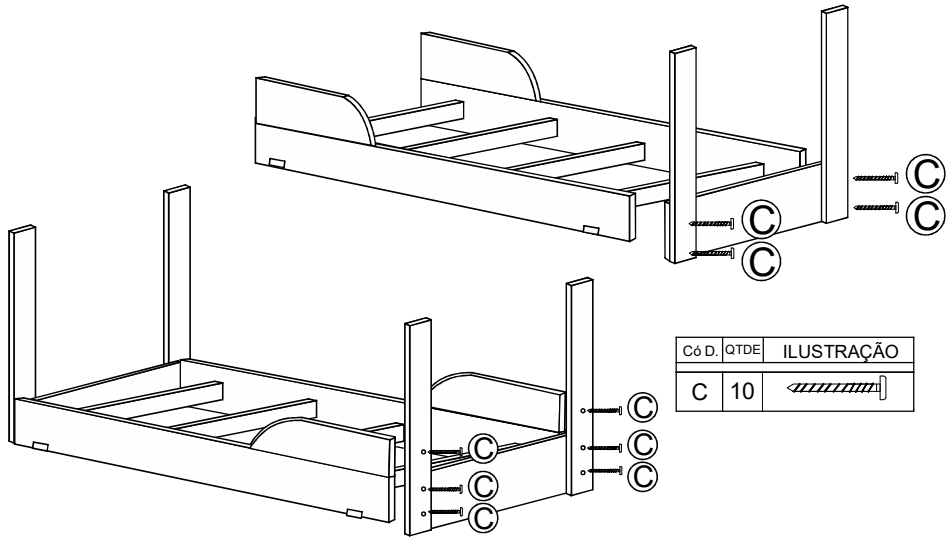
6º PASSO

C6 D.	QTD	ILUSTRAÇÃO
J	01	



COLOCAR BANDEIROLA

3º PASSO

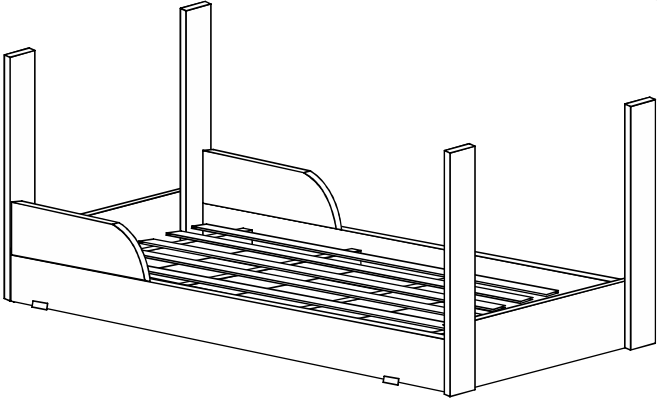
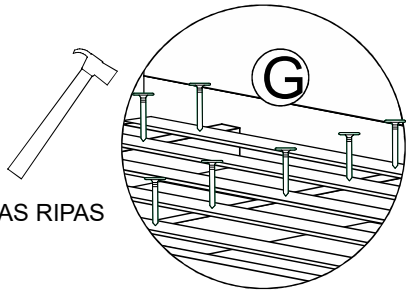


C6 D.	QTDE	ILUSTRAÇÃO
C	10	

4º PASSO

C6 D.	QTDE	ILUSTRAÇÃO
G	20	

PREGUE AS RIPAS

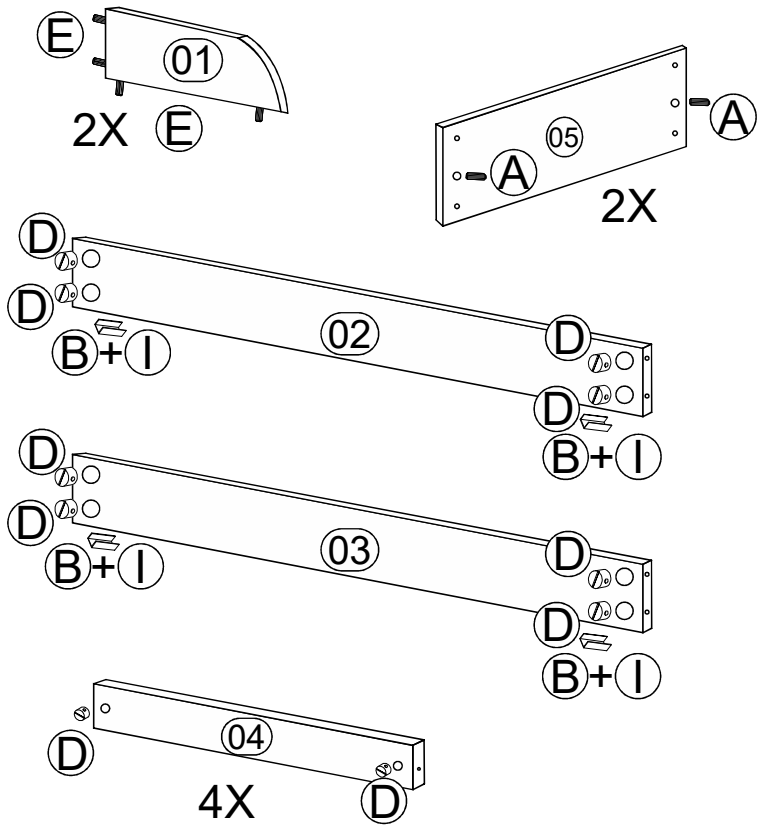


MINI CAMA MONTESSORIANA ADOLETA			
C6D.	DESCRIÇÃO	QTDADE	ILUSTRAÇÃO
A	CAVILHA 6 X 20 (madeira)	04	
B	SAPATA PLÁSTICA 35X20X12 (plástico)	04	
C	PARAFUSO 4,0X50 CHATO (metal)	30	
D	PORCA CILINDRICA 12 X 8 (plástico)	16	
E	CAVILHA 6 X 30 (madeira)	08	
F	COLA BRANCA 10GR (sachê)	01	
G	PREGO 10 X 10 (metal)	20	
H	PARAFUSO 3,5 X 25 FLANGEADO (metal)	12	
I	PARAFUSO 3,5 X 14 CHATO (metal)	04	
J	BANDEIROLA 2340 X 140 11 BANDEIRAS (tecido)	01	




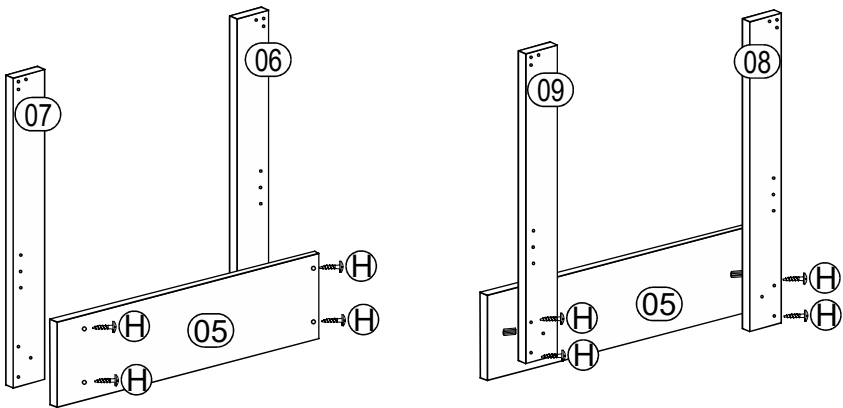
PREPARAÇÃO

Có D.	QTDE	ILUSTRAÇÃO
A	04	
B	04	
D	16	
E	08	
I	04	

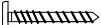


1º PASSO

Có D.	QTDE	ILUSTRAÇÃO
H	08	



2º PASSO

Có D.	QTDE	ILUSTRAÇÃO
C	08	
F	01	