

BLACK+DECKER™

MANUAL DE INSTRUÇÕES

Leia as instruções antes de usar o produto.



AV12 **versatile**

Aspirador Ciclônico 2 em 1,
Vertical e Portátil



SUMÁRIO

Introdução	2
Conhecendo o produto	3
Precauções importantes	4
Utilizando o aspirador	6
Modo aspirador vertical	7
Modo aspirador portátil	8
Limpeza e manutenção	8
Solução de problemas	9
Garantia	10

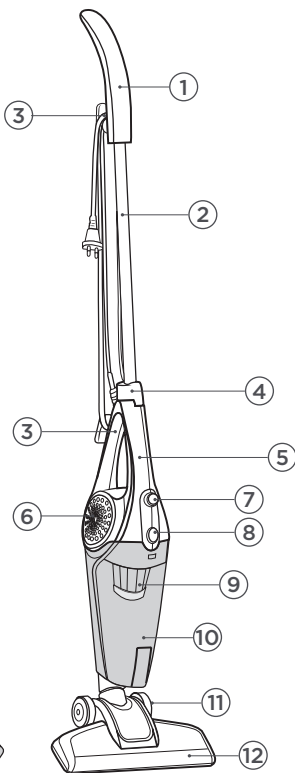
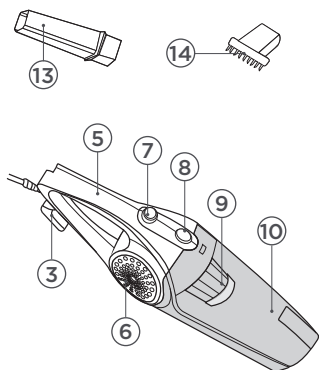
INTRODUÇÃO

Com o aspirador de pó ciclônico 2 em 1 **AV12 Versatile** da **BLACK+DECKER**, a limpeza da sua casa fica mais prática e rápida! Com seu filtro Hepa ciclônico e seu sistema de filtragem multiníveis, você garante uma higiene mais eficiente da sua casa, pois ele retém até 99,97% das impurezas, devolvendo um ar mais puro ao ambiente. Você conta com duas formas de uso: vertical, ideal para aspirar pisos e carpetes, e portátil, para uma aspiração prática de resíduos sobre móveis, estofados e higienizar cortinas. Além disso, ele possui duas opções de bocal, que facilitam o acesso a cantos estreitos e a escova facilita a remoção de pelos. Para guardar, basta enrolar o cabo no organizador.

Com a **BLACK+DECKER**, a limpeza fica fácil!

CONHECENDO O PRODUTO

- ① Haste para pega
- ② Tubo extensor metálico
- ③ Organizador de cabo elétrico
- ④ Trava do tubo extensor metálico
- ⑤ Alça do aspirador portátil
- ⑥ Saída de ar
- ⑦ Botão liga/desliga
- ⑧ Botão para remover o reservatório
- ⑨ Filtro Hepa
- ⑩ Reservatório 800 ml
- ⑪ Rodas
- ⑫ Escova para piso multiuso
- ⑬ Bocal para cantos
- ⑭ Bocal com escova



PRECAUÇÕES IMPORTANTES



Antes de usar o aspirador de pó ciclônico AV12, leia atentamente todas as instruções. Mantenha este manual guardado para referências futuras.

1. Retire cuidadosamente o produto da embalagem.
2. Este aparelho não se destina à utilização de pessoas (inclusive crianças) com capacidade física, sensorial ou mental reduzida, a menos que tenham recebido instruções referentes à utilização do aparelho ou estejam sob a supervisão de uma pessoa responsável por sua segurança.
3. Não permita em hipótese alguma que o produto seja manuseado por usuários ou qualquer pessoa que não tenha lido esse manual de instruções e que não tenha sido orientada sobre o modo correto e seguro de utilização do produto.
4. Antes de utilizar o produto, verifique a existência de danos ou defeitos nas peças. Verifique se existem peças partidas, interruptores danificados ou quaisquer outros problemas que afetem o funcionamento do aparelho.
5. Recomenda-se que crianças sejam vigiadas para assegurar que não estejam brincando com o aparelho.
6. Antes de utilizar o aparelho, verifique a existência de possíveis danos ou defeitos nas peças. Verifique se existem peças partidas, interruptores danificados ou quaisquer outros problemas que afetem o funcionamento ideal do aparelho.
7. Não utilize o aparelho em hipótese alguma se houver alguma peça danificada. Se o cordão de alimentação estiver danificado, ele deve ser substituído pelo fabricante ou agente autorizado, a fim de evitar riscos.
8. Antes de ligar o produto à rede elétrica, certifique-se que a tensão elétrica seja compatível com as especificações do produto.
9. Mantenha todo aparelho elétrico em local seguro e fora do alcance das crianças.
10. Utilizar o aparelho apenas conforme descrito neste manual. Utilizar apenas os acessórios que o acompanham, e caso necessária substituição entrar em contato com a Assistência Técnica Autorizada **BLACK+DECKER**.

-
11. Não remova nem troque peças por outras que não estejam especificadas neste manual. O uso de acessórios não recomendados pela **BLACK+DECKER** pode causar acidentes.
 12. Certifique-se de que a instalação elétrica e as tomadas da sua residência estejam em perfeito estado e em tensão adequada para que os aparelhos não sofram danos elétricos.
 13. Mantenha o aparelho sempre desconectado da rede de energia elétrica quando não estiver em uso ou quando estiver recebendo qualquer tipo de reparo ou manutenção.
 14. Não use o produto para qualquer outra finalidade que não seja a recomendada neste manual.
 15. Nunca desmonte o aparelho. Consertos devem ser realizados exclusivamente por uma Assistência Técnica Autorizada **BLACK+DECKER**.
 16. Não guarde o produto em locais úmidos ou sobre superfícies quentes. Quando o aparelho não estiver em uso, guarde-o em local seco e seguro.
 17. Não use este equipamento próximos a líquidos inflamáveis ou em ambientes com gases explosivos.
 18. Não aspire cinzas quentes, cigarros ou fósforos, nem objetos pontiagudos, estilhaços de vidro, água ou outros líquidos. Eles podem danificar o aspirador de pó.
 19. Nunca puxe o fio para desligá-lo da tomada; segure o plugue e puxe-o. Não permita que o fio elétrico entre em contato com superfícies quentes e nem deixe-o pendurado sobre a borda da mesa ou balcão.
 20. Cuidado ao utilizar o aspirador para limpar escadas. Aspire locais com iluminação adequada.
 21. Tome cuidado para que o fio conectado à rede elétrica esteja em posição segura, evitando que alguém pise ou tropece nele.
 22. Nunca utilize fios de extensão não recomendados pela **BLACK+DECKER** (ver nota na página 12).

23. Para evitar o risco de choques elétricos, não mergulhe o aparelho em água ou qualquer outra substância líquida, e nem o manuseie com as mãos molhadas. Caso o produto caia dentro da água, desligue-o imediatamente da tomada. Não tente remover o aparelho da água enquanto estiver energizado.

24. Não utilize o produto sem o filtro e/ou o reservatório devidamente encaixados.

25. Desligue o aparelho pelo botão antes de remover o plugue da tomada.

26. O aparelho não deve ser operado por meio de um temporizador externo ou controle remoto separado.

27. Mantenha o produto sempre limpo e em bom estado de conservação. É recomendável fazer manutenção periódica em uma Assistência Técnica Autorizada **BLACK+DECKER**.

28. Para se desfazer de um aparelho fora de uso, jamais o incinere ou queime. Isso pode causar acidentes graves (incêndio, estouro ou liberação de gases).

29. Não sobrecarregue o aparelho. Este produto é voltado exclusivamente para o uso doméstico e não para o uso industrial ou profissional. Use-o de acordo com as instruções para obter melhor desempenho. O uso indevido implica na perda da garantia.

UTILIZANDO O ASPIRADOR

NOTA: O motor do aparelho é equipado com um termostato, que desliga automaticamente o aspirador no caso de superaquecimento. Se isso ocorrer, proceda da seguinte forma:

1. Desligue o aparelho, retire o plugue da tomada e deixe o produto esfriar.
2. Quando o produto estiver frio, verifique o filtro e limpe-o (consulte a seção “Limpeza e manutenção” na página 8).
3. Insira novamente o plugue na tomada e ligue o aparelho.



ATENÇÃO! Não use o aparelho para aspirar água e outros líquidos. Não use o aparelho para aspirar agulhas, pregos ou objetos cortantes. Só ligue o aspirador na tomada quando tiver certeza de que todas as peças estão devidamente secas e encaixadas em suas respectivas posições.

MODO ASPIRADOR VERTICAL

A função de aspirador vertical pode ser usada encaixando o tubo extensor metálico e a escova pra pisos no corpo principal (aspirador portátil), facilitando a aspiração de pisos, tapetes, carpetes e locais de difícil alcance.

1. Retire o produto cuidadosamente da embalagem.

2. Para sua segurança, mantenha o aspirador desligado durante toda a montagem e encaixe dos acessórios em seus respectivos locais.

3. Encaixe do tubo metálico:

Abra a trava na parte de trás da alça (Figura 1), em seguida, insira o tubo no orifício (Figura 2), gire a trava e empurre até ouvir um clique (Figura 3), indicando que o tubo foi encaixado.

4. Para desencaixar, basta puxar a trava e remover o tubo, fechando-a novamente.

5. Encaixe a escova para pisos:

A escova de chão garante maior comodidade e alcance para aspiração em carpetes, tapetes, pisos frios e de madeira também. Para encaixar, basta fixar bem a escova no bocal do reservatório, que permitirá um encaixe perfeito (Figura 4), e o aspirador estará pronto para uso.

IMPORTANTE: Remova objetos cortantes do chão antes de usar o aspirador de pó para evitar quaisquer possíveis danos ao aparelho.

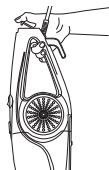


Figura 1

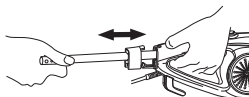


Figura 2

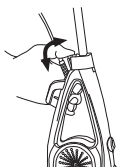


Figura 3

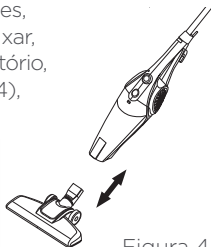


Figura 4

MODOS ASPIRADOR PORTÁTIL

Para utilizar o aspirador no modo portátil, basta retirar o tubo e a escova para pisos do corpo principal e, se desejar, encaixar um dos dois bocais que acompanham o produto, e o aparelho estará pronto para uso.

O bocal para cantos (Figura 5) é adequado para aspirar dobras em tecidos espessos como cortinas, também de fendas e cantos ou frestas que não podem ser alcançados com a escova de piso.

A escova (Figura 6) serve para limpezas mais delicadas, como móveis estofados, colchões e almofadas. Pode-se usá-la também para remover pó de livros ou objetos sensíveis, como molduras, etc.

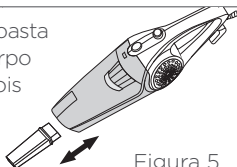


Figura 5

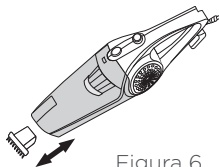


Figura 6

LIMPEZA E MANUTENÇÃO

O reservatório deve ser esvaziado periodicamente e quando necessário pode ser lavado. O filtro também pode ser lavado em água corrente sempre que necessário. Mantenha-o sempre higienizado para garantir a melhor performance do seu aspirador.



ATENÇÃO! Nunca utilize o aspirador sem o filtro, ou com filtro danificado. O pó aspirado poderá entrar em contato com partes internas do aspirador e causar danos ao motor.

LIMPEZA DO RESERVATÓRIO E FILTRO HEPA

1. Sobre uma lixeira, pressione o botão de remoção do reservatório e separe-o do corpo com cuidado (Figura 7), descartando os resíduos.

2. Para remover o filtro Hepa, gire-o no sentido anti-horário (Figura 8).

3. Nunca utilize produtos abrasivos para limpar os componentes do aspirador.

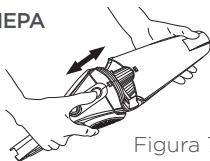


Figura 7




Figura 8

4. Desmonte a peça interna do reservatório para limpar eventuais resíduos que se acumulem. Basta puxá-la para cima.

5. Você pode usar uma escova macia para limpar o filtro Hepa ou lavá-lo cuidadosamente com água morna e sabão neutro. Deixe-o secar completamente antes de recolocá-lo.

6. Risco de choque elétrico. Nunca submerja o corpo do aspirador (motor) em água. Não manuseie o aparelho com as mãos molhadas. Só monte o aspirador com os componentes completamente secos.

7. Limpe o corpo do aspirador e demais partes com um pano seco ou levemente umedecido. Remova periodicamente fios de cabelos e pelos que possam se enroscar nas rodas da escova de piso.



ATENÇÃO! Este aspirador não é indicado para limpeza após obras e reformas (pós finos, cimento, resíduos de lixamento de paredes, pó de madeira, etc.).

Isto pode danificar seu equipamento. Utilize aspiradores e equipamentos apropriados para tal finalidade.

SOLUÇÕES DE POSSÍVEIS PROBLEMAS

PROBLEMA	CAUSA	SOLUÇÃO
Motor não liga	O plugue não está bem conectado à tomada. O botão liga/desliga está desligado.	Remova e insira o plugue novamente na tomada para assegurar sua posição e então ligue o botão. Verifique se a tomada está funcionando.
Poder de sucção fraco	Um objeto está bloqueando a passagem de ar.	Esvazie o reservatório, verifique se os acessórios estão bloqueados.
	Filtro não está posicionado adequadamente ou está bloqueado.	Limpe os filtros ou posicione-os corretamente.

Para dúvidas e outros problemas, entre em contato com uma Assistência Técnica Autorizada **BLACK+DECKER**.

GARANTIA TOTAL DE UM ANO

CONDIÇÕES GERAIS DE GARANTIA

1. Desde que observadas rigorosamente as instruções deste manual e respeitadas as disposições legais aplicáveis, a Black&Decker do Brasil Ltda. assegura ao proprietário consumidor deste aparelho garantia contra defeito de peças ou de fabricação que nele se apresentar no período de um ano, contados a partir da data de emissão da nota fiscal de compra.
2. A **BLACK+DECKER** restringe sua responsabilidade unicamente na substituição gratuita de peças que apresentarem defeito de fabricação, exceto as que estiverem com desgaste natural durante a vigência da garantia.
3. A **BLACK+DECKER** obriga-se a prestar os serviços acima referidos, tanto os gratuitos como os remunerados, somente nas localidades onde mantiver postos de assistências técnicas autorizadas **BLACK+DECKER**.
 - 3.1 Postos de Serviços Autorizados são aqueles credenciados pela **BLACK+DECKER** e indicados pelo Serviço de Atendimento ao Consumidor (0800 703 46 44). Os profissionais que atendem o consumidor nesses postos são treinados periodicamente pela própria **BLACK+DECKER** e estão obrigados a utilizar apenas peças originais e a recomendar somente materiais e acessórios aprovados pela própria **BLACK+DECKER**.
 - 3.2 Postos de Serviços não autorizados são os que não estão credenciados pela Black&Decker do Brasil e, portanto, não são indicados pelo Serviço de Atendimento ao Consumidor. Os profissionais destes postos não são treinados, nem fiscalizados pela **BLACK+DECKER**, que sobre eles não tem nenhuma responsabilidade.
4. O comprador/consumidor, residente em outra localidade, que não tenha posto autorizado **BLACK+DECKER** terá que entrar em contato com a **Central de Atendimento** através do telefone gratuito **0800 7034644** para as devidas orientações quanto ao envio do produto para um posto autorizado da marca. Através deste contato se for determinado o envio do produto via correios, ou transportadora, a **BLACK+DECKER** não se responsabiliza pelos riscos de transporte.
5. A Black&Decker do Brasil reserva-se o direito de alterar as especificações técnicas e as características do produto por desenvolvimento técnico, sem prévio aviso.
6. Produto exclusivo para uso doméstico.
7. Este aparelho não é destinado a ser operado por meio de um dispositivo externo ou sistema de controle remoto separado.

NOTA: Para efeito da prestação de serviço em garantia, deverá ser apresentada a cópia legível da nota fiscal de compra do aparelho a assistência técnica autorizada, pois a mesma será recolhida. Acessórios substituíveis pelo consumidor podem ser encontrados nas Assistências Técnicas Autorizadas **BLACK+DECKER**.

HIPÓTESES QUE ACARRETAM A PERDA DA GARANTIA

O consumidor perderá totalmente a garantia prevista neste certificado nas seguintes hipóteses:

1. Utilizar o produto em desacordo, sem estrita observância das especificações técnicas constantes deste manual ou fornecida por escrito pela **BLACK+DECKER**.
2. Mau uso.
3. Se ficar constatado que foram incorporados ao produto peças e componentes não originais, ou acessórios inadequados não recomendados pela **BLACK+DECKER**.
4. Peças com desgaste natural.
5. Reparos efetuados por postos não autorizados da **BLACK+DECKER**.
6. A **BLACK+DECKER** declara a garantia nula e sem efeito se este aparelho sofrer dano resultante de acidente, de uso abusivo e também se utilizado em tensão elétrica imprópria ou sujeita a flutuações excessivas.
7. Utilizar o produto para uma finalidade a qual ela não foi projetada.
8. Uso excessivo constatado pelos postos de assistência técnica autorizada ou ainda se apresentar sinais de violação, ajuste ou conserto por pessoa não autorizada pela **BLACK+DECKER**.
9. Nos demais casos que, de acordo com a lei e com este manual caracterizam desobediência do consumidor ou usuário às regras de segurança e conservação do produto.
10. A garantia estendida, se houver, é uma forma de seguro, paga pelo consumidor, regulamentada pela SUSEP (Superintendência de Seguros Privados). Consiste na manutenção do produto após o vencimento da garantia legal (90 dias) ou garantia contratual (prazo estipulado pelo fabricante). O consumidor deve ficar atento, pois o fabricante não responde por esta garantia estendida. Esta garantia é de responsabilidade da empresa que contrata o seguro.

SERVIÇOS OU REPAROS

Serviço quando necessário, deve ser executado por uma Assistência Técnica Autorizada **BLACK+DECKER**.

A **BLACK+DECKER** possui uma das maiores redes de serviços do país, com técnicos treinados para manter e reparar toda a linha de produtos **BLACK+DECKER**.

Ligue **0800 7034644** ou consulte nosso site: **www.blackedeck.com.br**, para saber qual é a assistência mais próxima da sua localidade.

PROTEÇÃO DO MEIO AMBIENTE - COLETA SELETIVA



Produtos marcados com este símbolo não devem ser descartados com o lixo doméstico normal.



Estes produtos contêm materiais que podem ser recuperados ou reciclados, reduzindo a demanda por matérias-primas. Recicle os produtos elétricos de acordo com as legislações locais.

GUIA PARA UTILIZAÇÃO DE FIOS E EXTENSÃO DOS PRODUTOS BLACK+DECKER	TIPO DE FIO	ATÉ 5m	DE 5 A 10m
	Paralelo	2x 1,0 mm ²	2x 1,5 mm ²

Importado por:

Black & Decker do Brasil Ltda.

ROD. BR 050 s/n KM 167 L. 05, Parte Q. 1
Bairro Distrito Industrial II - CEP 38064-750
Uberaba-MG

Inscrição sob o nº do CNPJ: 53.296.273/0001-91
I.E.: 701.948.711.00-98

Fabricado na China

Conheça toda
a linha de produtos
da **BLACK+DECKER**.

Visite nosso site:



www.blackedeker.com.br
0800 703 46 44