

*Brigotto*

**PT** Português

**ES** Español

**EN** English

**TCHIBUM!**

IXBA3050

PT

## IMPORTANTE LER COM ATENÇÃO E GUARDAR PARA EVENTUAIS CONSULTAS

É importante que se leia atentamente o manual de instruções de uso que vier acompanhado do produto, pois assim se aprenderá a manuseá-lo de forma correta, evitando-se possíveis danos à sua estrutura e, prolongando-se por conseguinte a sua vida útil.

A maioria dos produtos **Burigotto** que apresentam partes tubulares, são fornecidos em caixas de papelão contendo 01 unidade em cada caixa. Exija, portanto, a caixa de papelão quando adquirir um desses produtos, e certifique-se de que a embalagem esteja

convenientemente fechada com fitas adesivas, garantindo a inviolabilidade do produto.

Em caso de dúvidas, procure nossas Assis-tências Técnicas autorizadas, conforme endereços relacionados no verso. Todas elas tem condições de, quando viável, reformar convenientemente qualquer produto de nossa linha. Portanto, quando necessário, procure-as e solicite um orçamento sem compromisso.

ES

## IMPORTANTE LEER Y GUARDAR PARA REFERENCIA FUTURA

*Es importante leer cuidadosamente las instrucciones del manual del usuario que viene junto con el producto, así podrá Usted aprender a manejarlo adecuadamente, evitando posibles daños a su estructura y extendiendo así su vida útil.*

La mayoría de los productos **Burigotto** que tienen partes tubulares se proporcionan en cajas de cartón que contienen 01 unidad en cada caja. Requiera, por lo tanto, la caja de cartón con la compra de uno de estos productos, y asegúrese

*de que el envase esté sellado correctamente con cinta adhesiva, lo que garantiza la inviolabilidad del producto.*

*En caso de duda, busque nuestras Asistencias Técnicas autorizadas en las direcciones que figuran en la parte posterior. Ellas tienen condiciones de, cuando es posible, convenientemente reformar cualquier producto en nuestra línea. Por lo tanto, cuando sea necesario, buscalos y pide un presupuesto gratuito.*

EN

## READ THIS MANUAL CAREFULLY AND KEEP IT FOR FUTURE REFERENCE

*It is important to read attentively this instruction manual of use that comes together with the product. Reading it will make you learn how to handle it correctly preventing possible damage to its structure and making it last longer.*

Most **Burigotto's** tubular structure products come in cardboard boxes containing 01 unit in each box. So when buying any of these products ask for the cardboard Box and make sure that the packaging is duly locked with adhesive tape

*that guarantees the product has been opened.*

*Should you have any doubts, contact our authorized Technical Assistance in the addresses located in the back page. All of them are able to, when possible, conveniently fix any of our products. Report to one of them for a free quote of service.*

PT

# Instruções de Montagem e Manuseio do Produto

ES

## Instrucciones de Instalación y Manejo del Producto

EN

## Assembling and Handling Instructions of the Product

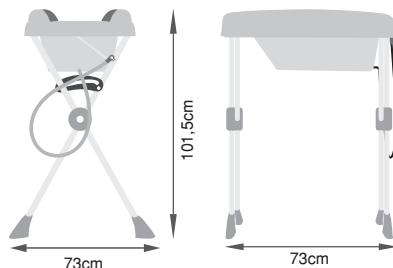
### TCHIBUM!

IXBA3050

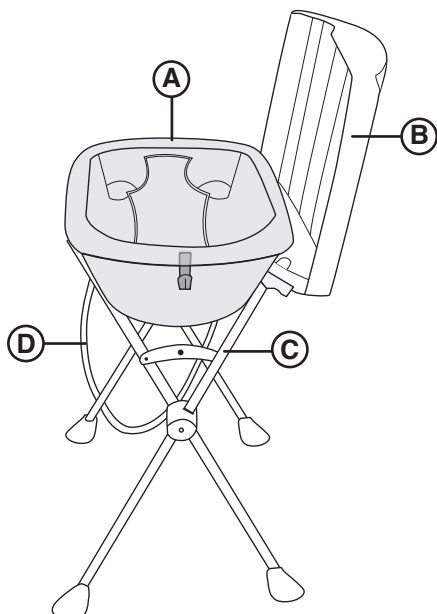
**PT** Peso líquido: 6,1kg  
Capacidade máxima do suporte: 20kg  
Para crianças até 10kg

**ES** Peso neto: 6,1kg  
Capacidad máxima de carga: 20kg  
Para niños de hasta 10kg

**EN** Net weight: 6,1kg  
Maximum load capacity: 20kg  
For children up to 10kg



1



PT

### PARA ABRIR O SUPORTE DA BANHEIRA

Esse produto é composto pela banheira (A), tampo trocador (B), suporte (C) e mangueira (D).

ES

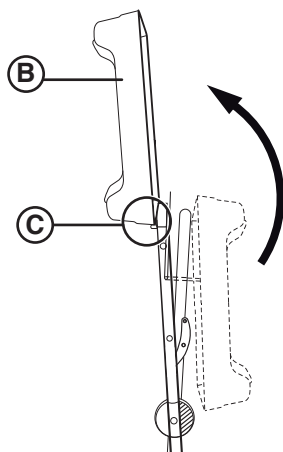
### PARA ABRIR EL SOPORTE DE LA BAÑERA

Este producto se compone de bañera (A), parte superior del cambiador (B), apoyo (C) y manguera (D).

EN

### OPENING THE BATHTUB FRAME

This product is compound by a bathtub (A), a changing table (B), a frame (C), and a hose (D).

**2****PT**

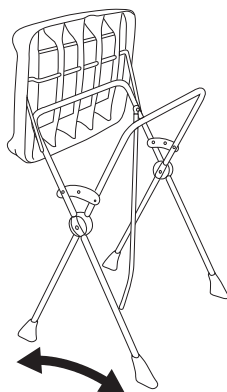
Antes de abrir o suporte, gire o tampo com trocador (B) para trás até apoiá-lo no pino de descanso do suporte (C), conforme mostra a figura.

**ES**

Antes de abrir el soporte, gire la parte superior con el cambiador (B) hacia atrás para apoyarlo en su pin resto (C) como se muestra en la figura.

**EN**

Before opening the frame, lift the changing table (B) and turn it behind to lean it on its support pin (C), as shown in the picture.

**3****PT**

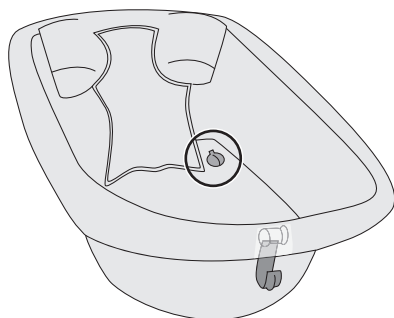
Afaste os pés do suporte para abrí-lo.

**ES**

Desplace los pies del soporte para abrirlo.

**EN**

Pull the legs of the frame apart to open it.

**4****PT**

A banheira pode ser utilizada sem o suporte. Antes de colocar a água, retire o pino de encaixe da mangueira, localizado no fundo da banheira, como mostra a ilustração.

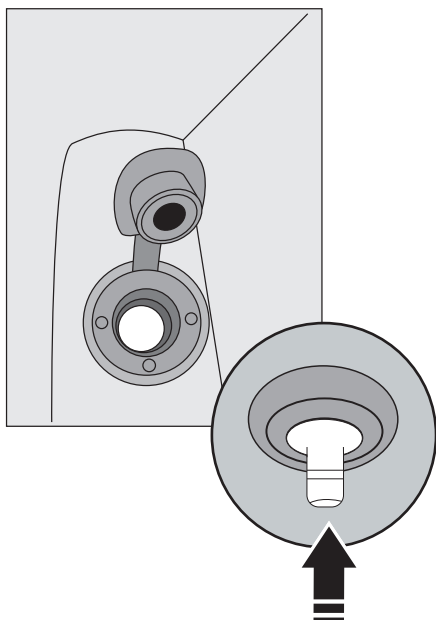
**ES**

La bañera se puede utilizar sin apoyo. Antes de poner el agua, retire el pasador de ajuste de la manguera, que se encuentra en el fondo de la bañera, como se muestra en la ilustración.

**EN**

The bathtub can be used without its frame. Before filling it, remove the hose fitting pin, placed on the bottom of the bathtub, as shown in the illustration.

5



**PT**

Abra a tampa da válvula de drenagem e empurre o pino branco de fora para dentro. Tampe a válvula de drenagem e coloque água até a marca de nível.

**IMPORTANTE:**

A banheira só deve ser utilizada em superfícies **rígidas e planas**.

**ES**

Abra la tapa de la válvula de desagüe y empuje el pasador blanco de afuera hacia adentro. Cubra la válvula de drenaje y ponga el agua hasta la marca del nivel del agua.

**IMPORTANTE:**

Sólo se debe utilizar la bañera en superficies **planas**.

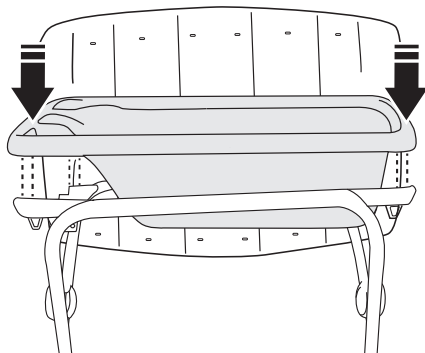
**EN**

Open the lid of the drain valve and push the white pin from outside in. Close the drain valve and fill in water until the indicated level.

**IMPORTANT:**

Use the bathtub on **flat** surfaces only.

1



**PT**

**PARA INSTALAR A BANHEIRA NO SUPORTE**

Encaixe a banheira no suporte.

**IMPORTANTE:**

Certifique-se que a banheira esteja devidamente encaixada antes de usá-la.

**ES**

**PARA INSTALAR LA BAÑERA EN EL SOPORTE**

Ponga la bañera en el soporte.

**IMPORTANTE:**

Asegúrese de que la bañera esté debidamente encajada antes de usarla.

**EN**

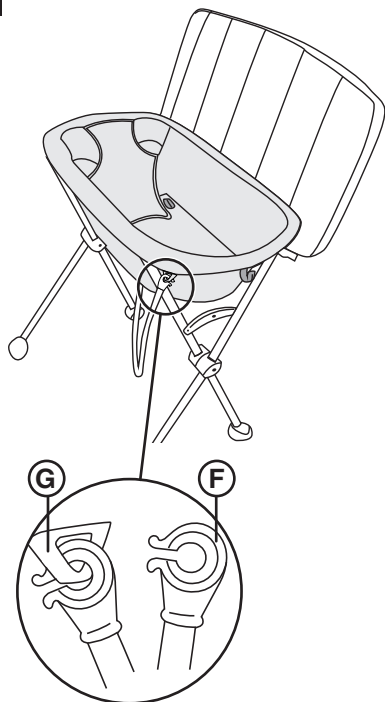
**INSTALLING THE BATHTUB ON ITS FRAME**

Install the bathtub on its frame.

**IMPORTANT:**

Make sure that the bathtub is properly seated before using it.

1



PT

## PARA COLOCAR E RETIRAR ÁGUA DA BANHEIRA

Para colocar a água certifique-se que a tampa do dreno esteja bem encaixada.

A extremidade da mangueira possui um gancho plástico (F) que deve permanecer preso ao seu suporte (G) durante o banho ou enquanto a banheira estiver com água.

ES

## PARA PONER Y SACAR AGUA DE LA BAÑERA

Para poner el agua asegúrese de que la tapa de drenaje esté conectada firmemente. El extremo de la manguera tiene un gancho de plástico (F) que deberá permanecer unido a su pasador (G) mientras se baña al bebé o mientras que la bañera esté con agua.

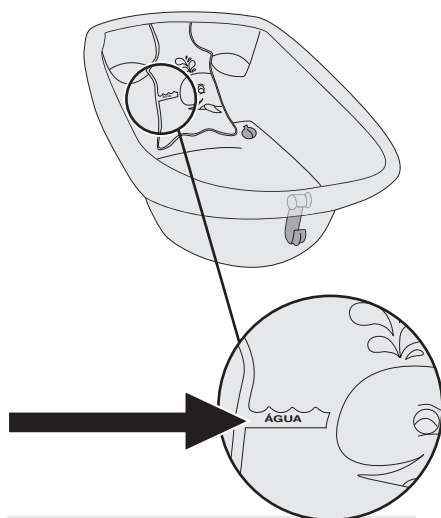
EN

## FILLING AND DRAINING THE BATHTUB

Before filling the bathtub, make sure its drain lid is completely fitted.

There is a plastic hook (F) at the end of the hose which must stay attached to its pin (G) during the baby's bath or while water is in the bathtub.

2



**Não ultrapasse o nível de água!**  
**No exceda el nivel de agua!**  
**Do not exceed the indicated level limit!**

PT

Primeiro coloque água fria e em seguida, água quente até atingir a temperatura adequada. Fique atento ao nível máximo da água indicado na banheira, como mostra a ilustração.

### IMPORTANTE:

Quando colocar água na banheira, não ultrapasse o limite do nível indicado.

ES

Primero ponga el agua fría y luego el agua caliente para llegar a la temperatura adecuada. Estad atentos al nivel máximo de agua que se indica en la bañera, como se muestra en la ilustración

### IMPORTANTE:

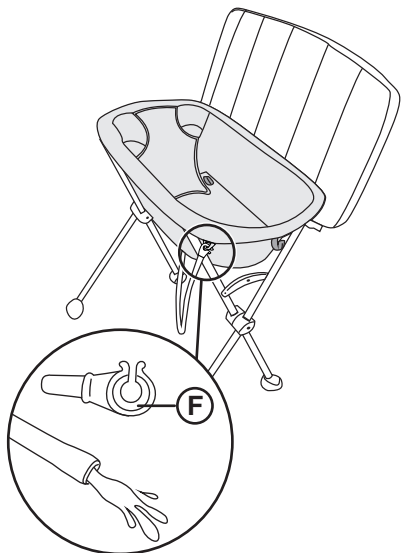
Quando se pone el agua en la bañera, no exceda el límite del nivel indicado.

EN

Start filling the bathtub with cold water and then add warm water until the aimed water temperature. Be aware of the maximum water level indicated in the bathtub, as shown in the illustration.

### IMPORTANT:

When filling the bathtub, never exceed the indicated level limit.

**3****PT**

Para soltar a água da banheira, basta retirar o gancho plástico (**F**) da ponta da mangueira e abrir a tampa de drenagem.

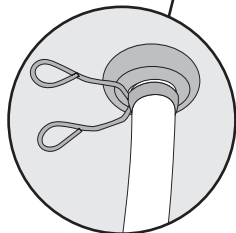
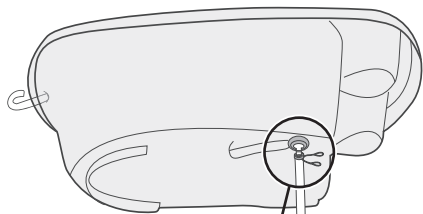
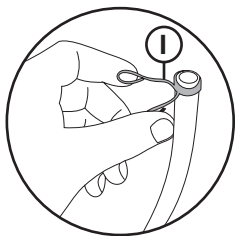
Ao esvaziá-la (é normal que fique algum resíduo de água), seque-a com pano limpo e seco.

**ES**

Para liberar el agua de la bañera, basta con quitar el gancho de plástico (**F**) del extremo de la manguera y abrir la tapa de drenaje. Cuando se vacía (es normal que quede algún residuo de agua), secar con un paño limpio y seco.

**EN**

To drain the water out, remove the hook (**F**) of the end of the hose and open the drain lid. Once the bathtub is drained, some water residue may remain. Dry it with a clean dry cloth.

**1****PT**

### **PARA COLOCAR E RETIRAR A MANGUEIRA**

Pressionando as orelhas da presilha (**I**), encaixe a mangueira no pino na saída de água da banheira. É importante verificar se a mangueira ficou encaixada corretamente. Para retirar, pressione as orelhas da presilha (**I**) e solte a mangueira.

**ES**

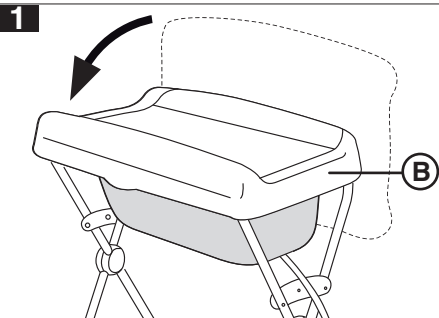
### **PARA PONER Y SACAR LA MANGUERA**

Al pulsar las orejas de la hebilla (**I**), encaje la manguera en el pasador de la toma de agua de la bañera. Es importante comprobar que la manguera se adjuntó correctamente. Para retirar, presione las orejas de la hebilla (**I**) y suelte la manguera.

**EN**

### **TO PLACE AND REMOVE THE HOSE**

Press the tabs of the loop (**I**) and, at the same time, connect the hose in pin in the drain of the bathtub. Check if the hose is correctly fitted. To remove, press the tabs of the loop (**I**) and release the hose.



PT

### PARA USAR O TAMPO TROCADOR

Usar o trocador (B) é extremamente fácil e prático. Assim que acabar o banho, retire o bebê da banheira envolvendo-o em uma toalha. Feche o tampo e coloque cuidadosamente o bebê sobre o trocador.

ES

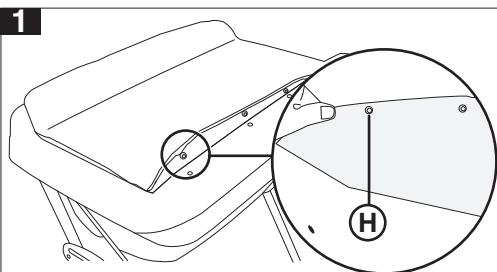
### PARA UTILIZAR EL TAPO CAMBIADOR

Utilizar el tapo cambiador (B) es extremadamente fácil y práctico. Al terminar el baño, sacar al bebé de la bañera envolviéndolo en una toalla. Cierre el tapo y ponga cuidadosamente el bebé en el cambiador.

EN

### USING THE CHANGING TABLE

The changing table (B) is extremely easy and practical to use. Finished the bath, remove the baby from water and wrap it in a towel. Close the changing table and carefully place the baby on it.



PT

### PARA RETIRAR O LAMINADO ACOLCHOADO DO TROCADOR

Solte cuidadosamente os pinos (H) que prendem o laminado à base, localizados na parte inferior das laterais do laminado acolchoado.

ES

### PARA REMOVER LA ACOLCHA LAMINADA DEL CAMBIADOR

Suelte con cuidado los pasadores (H) que sujetan la base laminada, que se encuentran en la parte inferior de las laterales del laminado acolchado.

EN

### REMOVING THE LAMINATE UPHOLSTERING FROM THE CHANGING TABLE

Loosen pins (H) that hold the upholstery on the table carefully. They are placed on the lower part of the sides of the laminate upholstery.



PT

### PARA FECHAR O SUPORTE

Desconecte a mangueira da saída de água e retire a banheira do suporte. Junte os pés do suporte.

ES

### PARA CERRAR EL SOPORTE

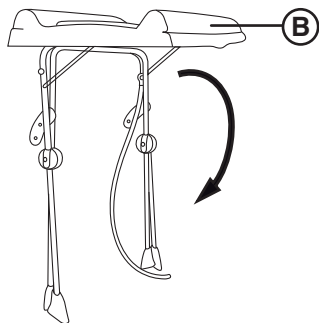
Desconecte la manguera de la toma de agua y retire la bañera. Cierre los pies del apoyo.

EN

### CLOSING THE FRAME

Disconnect the hose of the water drain and remove the bathtub from its frame. Push the legs of the frame together.



**2****PT**

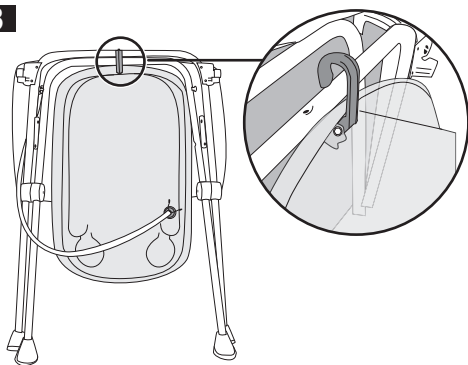
Gire totalmente o tampo trocador **(B)** para frente.

**ES**

Gire totalmente el cambiador **(B)** hacia adelante.

**EN**

Turn the changing table **(B)** completely to the front.

**3****PT**

Para guardar, pendure a banheira no suporte, como mostra a ilustração.

**ES**

Para almacenar, colgar la bañera en el soporte, como se muestra en la ilustración.

**EN**

To store it, hang the bathtub on its frame, as shown in the illustration.

**PT****ATENÇÃO:**

Para melhor conservação deste produto:

- Sempre coloque a água fria, depois a água quente.
- Nunca utilize embaixo do chuveiro.
- Seque-o bem após o uso.
- Não deve ser utilizado ou guardado no box do banheiro.
- Siga corretamente todas as instruções de montagem e utilização do produto.
- Nunca deixe a criança sozinha na banheira e sem a supervisão de um adulto.

**EN****ATTENTION:**

Tips to make your product last longer:

- Always start filling the bathtub with cold water and then add warm water.
- Never use the bathtub under a shower.
- Dry it carefully after use.
- The product must never be used or stored inside the shower stall.
- Heed carefully all assembling and using instructions.
- Never leave a child unattended inside the bathtub.

**ES****ATENCIÓN:**

Para mejor conservación de este producto:

- Siempre ponga el agua fría, luego el agua caliente.
- Nunca lo utilice en la ducha.
- Secar bien después de su uso.
- No debe ser utilizado o almacenado en la caseta de baño.
- Siga cuidadosamente todas las instrucciones de instalación y uso del producto.
- Nunca deje a un niño solo en la bañera y sin supervisión de un adulto.

## RECOMENDAÇÕES GERAIS PARA NOSSA LINHA DE PRODUTOS

### Limpeza dos produtos confeccionados em tecidos

- Para a limpeza do tecido, use um pano úmido e sabão neutro.
- Toda vez que o bebê derrubar papinha ou leite, ou fizer xixi no tecido, procure limpá-lo na hora.

### Limpeza dos produtos confeccionados em plástico

- Os produtos em plásticos podem ser lavados com esponja em água morna e sabonete (nunca detergente ou solventes), retirando o excesso de água com pano limpo, deixando sempre os componentes esticados até secar por completo. Evite também secá-los diretamente ao sol.
- No caso das banheiras, após o banho do bebê, esvaziar a cuba, passando um jato de água para retirar os resíduos que permanecem no plástico, evitando ressecar ou encardir. Deixar secar com o tampo e a estrutura tubular aberta.

### Limpeza das estruturas cromadas e pintadas

- Não usar detergentes ou outro produto químico, apenas um pano umedecido em água morna e sabonete (se necessário). Retirar o excesso

e secar com pano limpo, deixando a estrutura tubular aberta até que esteja totalmente seca. Periodicamente após a limpeza lubrifique as partes metálicas para evitar a corrosão.

### Outros conselhos úteis

- Os produtos **Burigotto** foram criados para dar todo o conforto e segurança para o seu bebê. Portanto, não dê outro uso ao que foi desenvolvido exclusivamente para o bebê.
- Quando retirar os produtos da embalagem de papelão, procurar fazê-lo com atenção. As vezes alguns componentes são fornecidos desmontados dentro da caixa e ao retirá-los podem ser danificados.

**“CUIDADO:** Nunca deixe a criança desacompanhada”.

Quando deixar de usar os produtos **Burigotto**, ao guardá-los, limpe-os e revise as partes tubulares e metálicas, tais como o chassi, e proteja com uma fina camada de óleo de máquina, guardando-os em sacos plásticos, ou mesmo nas próprias caixas de papelão, em lugar seco.

## RECOMENDACIONES GENERALES PARA NUESTRA LÍNEA DE PRODUCTOS

### Aseo de las partes hechas con tela

- Para limpiar la tela, utilice un paño húmedo y jabón suave.
- Cada vez que el bebé derrocar alimentos para bebés o leche, o moja la tela, límpiela inmediatamente.

### Limpieza de piezas de plástico

- Productos de plástico se pueden lavar con una esponja con agua tibia y jabón (no detergente o disolvente), eliminando el exceso con agua limpia, dejando siempre los componentes estirados para secar completamente. También evite el secado bajo la luz solar directa.
- En el caso de bañeras, después del baño del bebé, vaciar el depósito, pasando un chorro de agua para eliminar cualquier residuo que quede en el plástico, evitando el secado o la suciedad. Deje que se seque con la parte superior y la estructura tubular abierta.

### Limpieza de piezas cromadas y estructuras pintadas

- No utilice detergentes u otros productos químicos, sólo con un paño humedecido con agua tibia y jabón (si es necesario). Eliminar el exceso y

secar con un paño limpio, dejando la estructura tubular abierta hasta que esté completamente seca.

Periodicamente lubrique después de limpiar las partes metálicas para evitar la corrosión.

### Otros consejos útiles

- Los productos **Burigotto** están diseñados para darle toda la comodidad y seguridad para su bebé. Así que no se les de otro uso sino aquel a que ha sido desarrollado exclusivamente para el bebé.
- Al retirar los productos del embalaje de cartón, hágalo con cuidado. A veces, algunos componentes se suministran desmontados dentro de la caja y al quitarlos de la caja sin cuidado ellas pueden dañarse.

**“CUIDADO:** Nunca deje a su hijo solo.”

Quando deje de usar los productos **Burigotto**, para guardarlos, limpiarlos y revisar las partes tubulares y metálicas, tales como el chasis, y proteja con una capa fina de aceite de máquina, manteniéndolos en bolsas de plástico, o incluso en sus propias cajas de cartón, en un lugar seco.

EN

## GENERAL RECOMMENDATIONS FOR OUR LINE OF PRODUCTS

### **Cleaning the fabric of our products**

- To clean the fabric, use a damp cloth and neutral soap.
- Any time the baby drops food, milk or pee on the fabric, clean it immediately.

### **Cleaning the plastic of our products**

- The plastic parts of our products can be washed using a sponge in warm water and soap (never use detergent or solvents). Remove the excess of water with a clean cloth and stretch the parts to room temperature until it is fully dry. Avoid direct exposure to the sunlight.
- After bathing the baby, the bath tub should be emptied and splashed with water to remove residues on the plastic to avoid staining and dryness.

Leave it dry with the lid and tubular structure open.

### **Cleaning chrome and painted frames**

- Do not use detergents or other chemical products, only a dampened cloth with soap (if necessary).

Remove the excess of water with a clean cloth and leave the tubular frame open until it is fully dry.

To avoid corrosion, lubricate periodically after cleaning.

### **Other useful recommendations**

- **Burigotto's** products have been created to give all comfort and safety to your baby, therefore use it only for the purpose of which it has been designed for your baby. Do not give another use to what has been developed exclusively for the baby.
- Leave it dry with the lid and tubular structure open.

**"WARNING: Never leave a child unattended".**

When you are no longer using **Burigotto's** products, before storing them, make sure they are clean, frames revised and lubricated with a fine coat of oil for machinery. Store them in plastic bags or in their own cardboard boxes in a dry place.

PT

## CERTIFICADO DE GARANTIA

A **Burigotto S/A Indústria e Comércio** garante este produto contra defeitos de fabricação por um período de 12 (doze) meses, já incluso o período de garantia legal de 90 (noventa) dias, com início a partir da data de emissão da nota fiscal.

Durante a vigência desta garantia e havendo necessidade de manutenção ou reparo, o consumidor deverá se dirigir com o produto e com a nota fiscal à Assistência Técnica mais próxima de sua residência. A relação de empresas que compõem a Assistência Técnica poderá ser verificada no manual que acompanha o produto ou no nosso site na internet: [www.burigotto.com.br](http://www.burigotto.com.br). Nenhum serviço poderá ser executado, senão através da Assistência Técnica autorizada.

A **Burigotto** se responsabiliza pela mão de obra, bem como pela substituição gratuita de peças durante a vigência da garantia, desde que os defeitos sejam devidamente comprovados, por uma de nossas assistências técnicas autorizadas, como sendo de fabricação.

### **O que a garantia não abrange**

- Despesas com substituição de peças que sofreram desgaste natural devido ao uso; estas serão de responsabilidade do consumidor.
- Peças e/ou componentes que tenham sido

danificados em consequência de acidentes de amassamentos, golpes, excesso de peso e/ou resultantes de efeitos da natureza, como sol ou chuva.

- Defeitos decorrentes de exposição do produto para consertos a locais impróprios, como ambientes úmidos ou salinos, sem os devidos cuidados de manutenção e conservação.
- Custo de transporte e remoção do produto para consertos.
- Atendimento domiciliar.
- Conserto realizado por pessoas ou entidades não credenciadas pela **Burigotto**.
- Serviços como: montagem do produto, limpeza, lavagem, regulagens e alinhamento por parte da **Burigotto** ou de suas assistências técnicas (rede autorizada).

A partir do término da garantia, a critério do adquirente do produto, as Assistências Técnicas continuarão a prestar serviços de manutenção e reparos, mas os valores serão cobrados.

A **Burigotto** obriga-se nos termos deste certificado, a reparar unicamente os produtos com comprovado defeito de fabricação, isentando-se de quaisquer responsabilidades e outras obrigações não previstas.

## CERTIFICADO DE GARANTÍA

**Burigotto S/A Indústria e Comércio** garantiza este producto contra defectos de fabricación por un período de doce (12) meses ya incluido el período de garantía legal de noventa (90) días a partir de la fecha de emisión de la factura.

Durante la vigencia de esta garantía si hay la necesidad de mantenimiento o reparación, el consumidor debe ir con el producto y la factura a la Asistencia Técnica más cercana. La lista de empresas que conforman la Asistencia Técnica está en el manual que viene con el producto o en nuestra página web: **burigotto.com.br**.

Ningún servicio podrá ser ejecutado sino por el servicio autorizado.

**Burigotto** responsable por la mano de obra y sustitución gratuita de piezas durante el período de garantía, siempre que los defectos se han demostrado, por uno de nuestro servicio autorizado, como defectos de fabricación.

### La garantía no cubre

- El gasto en piezas de recambio que han sufrido un desgaste natural; estos serán responsabilidad del consumidor.
- Partes y/o componentes que han sido dañados

como consecuencia de accidentes de abolladuras, golpes, con sobrepeso y/o resultantes de los efectos de la naturaleza como el sol o la lluvia.

- Defectos debido a reparaciones en lugares inadecuados, tales como ambientes húmedos o salinos, sin el cuidado adecuado mantenimiento y conservación.
- El costo de transporte y retirada del producto para las reparaciones.
- Cuidado en el hogar.
- La reparación realizada por personas o entidades no autorizadas por **Burigotto**.
- Servicios como montaje del producto, limpieza, lavado, ajustes y alineación por **Burigotto** o su asistencia técnica (red autorizada).

Desde el fin de la garantía, como opción del comprador del producto, la asistencia técnica continuará proporcionando servicios de mantenimiento y reparaciones, pero se le cobrará el importe.

**Burigotto** se compromete en los términos de este certificado, solamente reparar los productos con defecto de fabricación probada, absolviéndose a sí misma de cualquier responsabilidad y otras obligaciones no previstas.

## WARRANT CERTIFICATE

The company **Burigotto S/A Indústria e Comércio** guarantees this product against manufacture defects for a period of up to 12 (twelve) months, here including the 90 (ninety) days, starting from the date issued in the invoice.

During the enforcement of this warrant in case of maintenance or repair, the buyer should take the product with its invoice to the Technical Assistance closest to his/her house. The list of companies of Technical Assistance is in the product's manual or on our website: **burigotto.com.br**.

No service shall be provided but in our authorized Technical Assistance.

**Burigotto** guarantees free of charge service and replacement of parts during the enforcement of this warrant only when our Technical Assistance finds the defects are of manufacture.

### This warrant does not cover

- Expenses for changing parts that are worn out

due to its natural use. These costs are on the buyers'.

- Parts or components damaged due to accidents, excess weight or a result from the exposure to sun or rain.
- Defects resulting from repair in unauthorized places, exposure to damp or saline environments, without proper maintenance care.
- Costs of transportation to and from the repair shop.
- Home servicing.
- Repairs by **Burigotto's** unauthorized people.
- Other services such as: assembling, cleaning, washing, regulating, alignment by **Burigotto** or its Technical Assistance (authorized network).

After the expiration of this warrant, our Technical Assistance will charge for services.

**Burigotto** is obliged to, in the terms of this certificate, to render service solely to products with manufacture defects, being exempt of any liability and other unforeseen obligations.

## SÃO PAULO - CAPITAL

**Alberto Alves de Oliveira Junior**  
Rua: Dr. Virgílio do Nascimento nº 124  
Sala 11 - Brás Tel.: (11) 26181417 -  
(11) 98657-4820 (11) 99847-6733  
CEP 03027-020 pedidocagc@gmail.com  
alberto.junior10jr@gmail.com

**Alô Bebê** - Tel.: (11) 3648.3000  
www.alobebê.com.br/marca/burigotto

**A.T. Zézinho dos Carrinhos** (José/Patricia)  
R. Tanabi, 47 - Água Branca  
Tel.: (11) 3673.7357 patriciamarconato@uol.com.br

**Baby King** (Francisco/Maria)  
Baby King Com. de Arts. Infantis Ltda. ME  
R. Tuiuti, 2618 - Tatuapé  
Tel.: (11) 2091.2766 - (11) 2092.7006

**Baby King**  
Baby King Com. de Arts. Infantis Ltda. ME  
R. Turiançu, 1218 - A - Perdizes  
Tel.: (11) 3622.2950 - (11) 3672.1722

**Consert Brinq Com. e Cons. Brinquedos**  
R. Inglesa, 96 - Metrô Parada Inglesa  
Tel.: (11) 2982.4534 (Rubens)

**Clinigames Com. de Brinquedos**  
Estrada do Campo Limpo, 4298 Jd. Pirassua  
Tel.: (11) 5842.1070 clinigames@hotmail.com

**Good Baby** (Luís/Arlete)  
Good Baby Com. Prods. Infantis Ltda. ME  
R. Silva Bueno, 2533, Lj.18 - Ipiranga Centro  
Tel.: (11) 2272.9562 - (11) 2069.7379

**Help Games** (Lilian)  
R. Alonso Sardinha, 389 - Lapa  
Tel.: (11) 3645.3005 - (11) 3831.0515  
contato@helpgames.com.br

**Hospital das Bonecas**  
R. Capitão Avelino Carneiro, 110 - Penha  
Tel.: (11) 2643.2630  
emergencia@hospitaldasbonecas.com.br

**Hospital das Bonecas - Filial 1**  
R. Barão do Triunfo, 368 - Brooklin  
Tel.: (11) 2643.2630

**Hospital das Bonecas - Filial 2**  
R. Pedroso Alvaranga, 852 - Itaim Bibi  
Tel.: (11) 2643.2630

**Ideiafix Comércio e Eventos Ltda. ME**  
R. Pedroso da Silva, 88 - Pq. Paulistano  
Tel.: (11) 2956.6743 - cristiani@ideiafix.com.br

**B. Norte - P. Ouchana ME**  
R. Manoel Gaia, 896 - Tel.: (11) 2952.2049

**S.O.S das Bonecas Ltda.**  
R. Mooca, 2636 - Mooca  
Tel.: (11) 2618.1682 - (11) 2096.2567  
sosdasbonecas@uol.com.br

**S.O.S das Bonecas Ltda.**  
R. Alfredo Pujol, 70 - Santana  
Tel.: (11) 2283.1034 - (11) 2796.5394  
sosdasbonecas@uol.com.br

**S.O.S das Bonecas Ltda. (Flávia)**  
R. Alonso Calhamares, 17 - Tatuapé  
Tel.: (11) 2671.5802 sosdasbonecas@uol.com.br

## SÃO PAULO - GRANDE SÃO PAULO

## BARUERI

**João Souza Alves Eletrônicos ME**  
Av. Henrique G. Baptista, 650 - Jd. Berval  
Tel.: (11) 4163.2777 - joaosa60@terra.com.br

## GUARULHOS

**SouzaBaby** (Emerson/Veruska)  
R. Padre J. Álvares, 94 - Vila Renata  
Tel.: (11) 2452.9777 - (11) 2279.1625  
souzababy@uol.com.br

## OSASCO

**Pronto S. das Bonecas e Brinquedos**  
Salma Maria M. de Alencar ME  
R. Dep. Emilio Carlos, 1304 - Vl. Yara  
Tel.: (11) 3699.7360 (Bartolomeu)  
loja@psdasbonecas.com.br

Tchibum!

## SANTO ANDRÉ

**Limpadora Bio Clean**  
R. Hatsuey Motomura, 51 - Vl. América  
Tel.: (11) 2826.6910 - www.bioclean.net.br

## SÃO CAETANO DO SUL

**Hospital Bonecas, Brinqs. Games - Filial 3**  
R. Nossa Sra. de Fátima, 530 - Sta. Paula  
Tel.: (11) 2643.2630

## Limpadora Estrela (Angela)

Angela Gonçalves Soares Meire  
R. Serafim Carlos, 65 - Bairro Osvaldo Cruz  
Tel.: (11) 4221.9759 - (11) 4451.0911

## Douglas Felipe de Goes

Rua Gonzaga, 10 - Osvaldo Cruz  
Tel.: (11) 4238.5773 gc.representacao@hotmail.com

## SÃO PAULO - INTERIOR

## AMERICANA

**Ciclo Loja Americana** (Cicero)  
Cicero Moura Americana ME  
R. Carioba, 160 - Centro - cicloloja\_@hotmail.com  
Telefax: (19) 3406.5996 - (19) 3601.6700

## ARAÇATUBA

**Shirley da Silva Coelho ME** (Deodoro)  
R. Gabriel Monteiro, 311 - N. S. Aparecida  
Tel.: (18) 3608.6319 - Cel.: (18) 9123.5482

## Fraldas Dist. Prod. de Higiene Ltda.

R. Marechal Deodoro, 563 - Centro  
Tel.: (18) 3621.2368 - (18) 3623.1239  
fraldaecia@ig.com.br

## BAURU

**Ciranda de Brinquedos**  
(Alexandre - Cel: (14) 8815.0780/9877.9393)  
Parengue dos Santos Ltda. ME  
R. Alberto Segallia, 1-111 - Loja 28  
Jd. Infante D. Henrique - Tel.: (14) 3232.2434  
cirandadosbrinquedos@gmail.com

## Mibrinks Aluguel de Brinquedos Didáticos

Contato: Mirela Rua Sebastião Aleixo da Silva, 8-43  
Casa 11 Cond. Sta Cecília Pq São Geraldo - Tel.:  
(14) 99740-9900 / 98123-3005 / Cep: 17021-010

## BEBEDOURO

**Mic Santos Artigos Infantis ME**  
R. Doutor Tobias Lima, 663 - Centro  
Tel.: (17) 3044.1044 mbeiacardoso@hotmail.com

## BOTUCATU

**Botukids** (Sr. Issamu)  
R. Amado de Barros, 972 - Centro  
Tel.: (14) 3813.5555

## CAÇAPAVA

**Loja Gropen Ltda.** (Sra. Eni)  
R. Coronel Manoel Esteves, 110 - Centro  
Tel.: (12) 3655.4137

## CAMPINAS

**Nova Oficina** (Paulo) - Paulo Vicente Ferreira  
Av. Marechal Carmona, 916 - Vl. João Jorge  
Tel.: (19) 3232.6369 - Cel.: (19) 9735.0646

## Pelev Brinquedos Loja 2 (Valdemar)

Av. Andrade Neves, 1789 - Jd. Chapadão  
Tel.: (19) 3044.5610  
peleubrinquedosloja02@hotmail.com  
www.peleubrinquedos.com.br

## ECHAPORÁ

**Maria Aparecida dos Santos**  
Rua Guaporé, nº87 / Cep: 19830-000 Centro  
Tel.: (18) 998046979 Vitória - 996322738 - Nivea

## FRANCA

**Eduardo Sanches**  
R. João T. Villar, 2290 - Jd. Alvorada  
Tel.: (16) 3702.5003

## Jéssica Baby (Luís/Luciana)

L.A.F.N. de Vasconcelos Franca ME  
Av. Francisco D. Santos, 460 - Jd. Paulistano  
Tel.: (16) 3725.3103

## INDAÍATUBA

**Brechó do Bebê** (Laércio)  
M L Móveis e Acessórios Ltda ME  
Av. Ario Barnabé, 1068 - Jd. Morada do Sol  
Telefax: (19) 3936.6015  
brechodobebe@hotmail.com

## ITAPETININGA

**Bicicletaria Araujo de Itapetininga** (Araújo)  
Praça Siqueira Campos, 116 - Centro  
Telefax: (15) 3271.1996  
(Douglas - Cel.: (15) 99143.3652)

## JUNDIAÍ

**Baby & Acessórios** (Regiane/Patricia)  
R. Joaquim M. Lisboa, 385 - Vl. Progresso  
Tel.: (11) 4607.2945 - (11) 4816.5696

## Toy Company

Toy Comércio Eletrônicos Serviços Ltda ME  
R. Vinte e Três de Maio, 22 - Vianello  
Tel.: (11) 3395.9068 - (11) 3395.9069  
contato@toycompany.com.br

## LEME

## Oficina dos Brinquedos

R. João Arraes Seródio, 313 - Centro  
Tel.: (19) 3554.7070 - (19) 3554.4048  
contato@oficinadosbrinquedos.com.br  
www.oficinadosbrinquedos.com.br

## MARÍLIA

**A Japonêsinha Baby**  
R. 9 de Julho, 1319 - Centro - Tel.: (14) 3413.2185

## MOGI MIRIM

**Japonesa Baby & Kids**  
AFN Com. de Roupas Feitas Ltda. EPP  
R. XV de Novembro, 30 - Centro  
Tel.: (19) 3862.2880  
japonesaamogimirim@japonesababy.com.br

## Dó Ré Mi

Maria I. D. Barbosa - Tel.: (19) 3862.5666  
R. Conde de Parnaíba, 270 - Centro

## PINDAMONHANGABA

**Loja Japonesa**  
R. dos Expedicionários, 59 - Centro  
Tel.: (12) 3642.5583  
felipe@japonesaonline.com.br

## PIRACICABA

**Elias Antonio Rodrigues Alves ME** (Élide)  
Av. São Paulo, 493 - Bairro Paulicéia  
Tel.: (19) 3434.1647 - Cel.: (19) 9788.6857

## PROMISSÃO

**Fastin Bike** (Izabel)  
Izabel Cristina da Silva Promissão - ME  
Av. Minas Gerais, 346 - Tel.: (14) 3541.1379  
fastynbike@telefonica.com.br

## RIBEIRÃO PRETO

**Doutor dos Brinquedos**  
R. Marechal Deodoro, 448 - Centro  
Tel.: (16) 3442.7415 - (16) 3043.7415  
doutordosbrinquedos@yahoo.com.br

**Help Baby A. T. Autorizada** (Peterson)  
Peterson Okumoto - Tel.: (16) 3632.5590  
R. Amazonas, 967 - Campos Eliseos  
assistenciahelpbaby@gmail.com

## SALTO

**M&G do Brasil**  
R. Luiz de Brito Almeida, 981 - Jd. Arco Íris  
Tel.: (11) 4028.5184  
mgdobrasil@hotmail.com

## SÃO CARLOS

**S.O.S. Duas Rodas** (Jair)  
J. J. Assistência e Comércio Ltda.  
R. Quinze de Novembro, 3263 - Vila Nery  
Tel.: (16) 3307.5807 - (16) 3116.5313  
Celular: (16) 99712.6878  
sos.duasrodas@yahoo.com.br

## Doutor dos Brinquedos

Santina Silva Ramos dos Santos  
R. Belarmino I. de Souza, 175 - Vl. Monteiro  
Tel.: (16) 3116.8120 - (16) 3413.5406  
doutordosbrinquedos@hotmail.com

## SÃO JOSÉ DOS CAMPOS

**Hospital dos Brinquedos**  
Silvio dos Santos Silveira (Silvio)  
Av. São José, 437 - Centro  
Tel.: (12) 3021.0688 - (12) 3302.0688  
Celular: (12) 9765.3388



**Center Toys** (Luis Antonio)  
Center Toys Vale Manutenção e Comércio  
de Brinquedos Ltda. - ME  
R. Virgem, 323 - Jardim Satélite  
Tel.: (12) 3931.5715 - Cel.: (17) 8817.5626  
centertoy1@hotmail.com

## SÃO JOSÉ DO RIO PRETO

**S.O.S. do Bebê** - L. C. Moura ME (Luciana)  
R. Moyses M. Haddad, 445 - Pq. Industrial  
Tel.: (17) 3231.1770 - Cel.: (17) 8133.6231

## SOROCABA

**Cantinho do Bebê** (Antonio / Lis)  
Av. Dr. Afonso Vergueiro, 2372  
Jd. Costa Dias - Tel.: (15) 3222.2234

## TATUI

**Bombom Kids** (Márcio)  
Márcio Alessandro de Oliveira ME  
R. Maneco Pereira, 129 - B. Quatrocentos  
Telfax: (15) 3205.2452 bombomkids1@hotmail.com

## VOTUPORANGA

**Hospital dos Brinquedos** (Gilberto)  
G.N.F. do Carmo Votuporanga ME  
R. Sebastião Cechinni, 3508 - Pozzobom  
Tel.: (17) 3422.5243  
Cel.: (17) 8815.2292 - (17) 9726.2323  
hospitaldosbrinquedos@hotmail.com

## SÃO PAULO - LITORAL

## UBATUBA

**Brisa's Bikes** (Teresa)  
L. A. Barbosa Brisola dos Santos ME  
R. Dona Maria Alves, 672 - Centro  
Tel. (12) 3832.3883 - brisasbikes@uol.com.br

## ALAGOAS

## MACEIÓ

**Autotoy Park Play** (Luiz/Andréa)  
Macedo Ramalho & Cia Ltda.  
R. Cel. Rui F. Oliveira, 20 - Farol (Pinheiro)  
Tel.: (82) 3328.9764  
Cels.: (82) 9989.3605 - (82) 8801.0305  
autotoy\_parkplay@hotmail.com

## BAHIA

## SALVADOR

**Mini Sport Modelismo** (Joabe)  
R. da Faisca, 6 - Térreo - Lg. Dois de Julho  
Tel.: (71) 3321.2371

## Paty Baby

Ebrapê Bahia Repres. Ltda.  
Av. Santa Luzia, 1000 - Sl. 4  
Ed. Villa do Parque Horto Florestal  
Tel.: (71) 3358.6879 - Cel.: (71) 9111.7900

## VITÓRIA DA CONQUISTA

**Baby Shop** (José / Maria)  
R. Francisco dos Santos, 2 - Centro  
Tel.: (77) 3422.3213  
contato@babyshopcarrinhos.com.br

## CEARÁ

## FORTALEZA

**SOS Carrinhos de Bebê**  
R. 25 de Março, 451 - Centro Tel.: (85) 3067-6643  
soscarinhosdebebe@gmail.com

## DISTRITO FEDERAL

## BRASÍLIA

**S.O.S. Brinquedos** (Carlos)  
Helmer Com. de Brinquedos Ltda. ME  
S C L N 313 - Bl. A - Lj. 27 Tel.: (61) 3274.6060

## ESPIRITO SANTO

## CACHOEIRO DO ITAPEMIRIM

**Oficina da Pesca** (Fernando)  
J. Solene de Souza Tel.: (28) 3522.0941  
R. Professor Quintiliano, 12 - Guandu  
oficinadapesca@hotmail.com

## LINHARES

**Tina Bicletas Ltda. ME** (Tina/Augustin)  
Av. Gov. Jones dos S. Neves, 1071  
Centro - Tel.: (27) 3371.0017  
tina@tinabicicletas.com.br

## VILA VELHA

**Giopeças** (Sr. Sampaio)  
Giotto Peças Ltda.  
R. Luciano das Neves, 947 - Centro  
Telefax: (27) 3229.8942  
giopecaspuericultura@hotmail.com

## GOIÁS

## GOIÂNIA

**Baby Fama**  
Baby America Produtos Infantis Ltda.  
Renner - Baby America-1  
Av. C - 208 Q - 512. LT 5, 71 - Jd. América  
Tel.: (62) 3251.0803 - (62) 3274.3436

## Baby Fama

Baby Bela Vista Produtos Infantis Ltda.  
Renner - Baby Bela  
Av. F - 63, 138 - Qd. S. 27 - Lt. 13  
ST. Bela Vista - Tel.: (62) 3255.3020

## Baby Fama

Baby Fama Produtos para Bebês Ltda.  
Renner - Baby Fama - 1 Renner  
Av. Bernardo Sayão, 1439 - Qd. 36 - Lt. 01  
Set. Mal. Rondon  
Tel.: (62) 3211.1531 - (62) 3211.3264

## Cantinho da Moda

R. A. de Abreu  
Av. Araguaia, 625 - Centro  
Tel.: (62) 3942.3582 - (62) 3942.3583  
assistenciaticnica@cantinhodamoda.com.br

## Cantinho da Moda

R. A. de Abreu  
Av. Araguaia, 625 - Centro  
Tel.: (62) 3942.3582 - (62) 3942.3583  
assistenciaticnica@cantinhodamoda.com.br

## Hospital dos Brinquedos de Goiânia

Av. Araguaia, 834 - Centro  
(Bruno/Cristiano) - Tel.: (62) 3223.3460  
hospitaldosbrinquedosgo@hotmail.com

## Hospital dos Brinquedos de Goiânia Lj. 2

Marcelo Henrique Pereira de Matos  
Av. 24 de Outubro, 274, Qd. P 85, Lt. 6  
St. dos Funcionários - Tel.: (62) 3942.3560  
sac.hospitaldosbrinquedosgo@hotmail.com

## ANÁPOLIS

**TEC TOI - Hospital dos Brinquedos**  
R. Dinamarca, 566, - Vila Santa Isabel  
Tel.: (62) 3318.8724  
sac.hospitaldosbrinquedosgo@hotmail.com

## AMAZONAS

## MANAUS

**Paifer Representações LTDA.**  
José Fernando N. Paiva  
R. Uruçara, 301  
Tel.: (92) 3232.9062 - 3232.9590 Fax.: (92)  
3233.9755 Cel.: (92) 99981.7639  
paifer.am@hotmail.com

## MATO GROSSO

**VARZEA GRANDE** (Próx. Cuiabá)  
**Vitória Serviço Autorizado** (Ronnie)  
R. El Salvador - Qd. 6 - Csa. 16  
Bairro Santa Fé - Tel.: (65) 3681.5526  
Cel.: (65) 9603.9511 - 9229.9315

## MATO GROSSO DO SUL

## CAMPO GRANDE

**Bliss Bicletaria Ltda. ME**  
Av. Fábio Zahran (ant. Av. Noroeste), 6304  
Centro - Tel.: (67) 3324.1696

## MINAS GERAIS

## BELO HORIZONTE

**BHN Conserto de Brinquedos**  
R. Atenas, 96 A - Bairro Prado  
CEP: 30411-230 - Tel.: (31) 3372.8554/9923.8554  
neyroberto31@gmail.com

## Camping Baby Car (Geonê)

Camping Baby Car Ltda. - Tel.: (31) 3295.2239  
R. Padre Eustáquio, 282 - Carlos Prates

## Angel's Car Baby (Marcos)

M. J. Camping Ltda.  
R. Sônia, 299 - Santa Cruz - Tel.: (31) 3426.1705

## CATAGUASES

## Rei das Fraldas

R. Tenente Fortunato, 26 - Centro  
Tel.: (32) 3422.7759 - www.reidasfraldas.com.br  
atendimento@reidasfraldas.com.br

## DIVINÓPOLIS

## Hospital dos Brinquedos Eletrônicos (Joel)

Hospital dos Brinquedos Eletr. Ltda.  
Av. Jovelino Rabelo, 530 - Porto Velho  
Telefax: (37) 3222.3050

## JOÃO MONLEVADE

## Tikim de Gente (Evandro)

Av. Getúlio Vargas, 4613 - Tel.: (31) 3851.6377  
tikim.gente@yahoo.com.br

## JUIZ DE FORA

## Rei das Fraldas

R. São Sebastião, 437 - Centro  
Tel.: (32) 3211.5538 - www.reidasfraldas.com.br  
atendimento@reidasfraldas.com.br

## MONTES CLAROS

## Socorro dos Brinquedos Ltda (Gerald)

R. Odilon de Macaúbas, 33D - Centro  
Tel.: (38) 3222.7820

## MURIAÉ

## Rei das Fraldas

Praça João Pinheiro, 70 A - Centro  
Tel.: (32) 3721.5823 - www.reidasfraldas.com.br  
atendimento@reidasfraldas.com.br

## PARAÍSOISOLIS

## Brisa's Bikes

Bicicletaria e Chaveiro Residencial Paraíso  
Luiz Augusto B. Brisola dos Santos MEI  
R. Antônio B. L. Ribeiro, 147 - Res. Paraíso Tel.:  
(35) 3651.1020 - Cel.: (35) 8453.1536  
sasbikes@hotmail.com

## PATOS DE MINAS

## Oficina do Dudu (Eduardo)

Eduardo César Soares Dantas  
R. Olímpio Ferreira, 38 - Caramuru  
Tel.: (34) 3825.8191 - Cel.: (34) 9995.9191 (34)  
9671.9191 - atendimento@oficinadodudu.com.br  
www.oficinadodudu.com.br

## UBÁ

## Rei das Fraldas

R. Isaura Rezende, 85 - Centro  
Tel.: (32) 3531.2700 www.reidasfraldas.com.br  
atendimento@reidasfraldas.com.br

## UBERLÂNDIA

## Explosão Games (Tiago)

Maria José da Silva Silveira ME  
R. Quintino Bocaiuva, 487 - Centro  
Tel.: (34) 3235.1809 - tiago@explosaogames.com

## Imperial Ciclista Ltda.

Av. João Naves de Ávila, 510 - Cazeca  
Tel.: (34) 3255.6688

## VARGINHA

## New Jaz Chaveiro Ltda. (Luciano/Washington)

Trav. Monsenhor Leônidas, 115 - Centro  
Tel.: (35) 3221.3754 - chaveirojasltda@hotmail.com

## VIÇOSA

## Rei das Fraldas

Praça Silviano Brandão, 136 - Centro  
Tel.: (31) 3892.7007 - www.reidasfraldas.com.br  
atendimento@reidasfraldas.com.br

## PARAÍBA

### JOÃO PESSOA

UTI dos Brinquedos (Egualdo)

Ednilza da Silva Santos Tel.: (83) 3566.4738  
R. Conêgo Francisco Lima, 296 - Castelo Branco  
assistenciadant@hotmail.com

## PARANÁ

### CASCÁVEL

Cegonhas Bicicletas

R. Paraná, 3628 - Centro Tel.: (45) 3224.2703

### CURITIBA

AMY (Paulo)

Marcia dos Santos Ferreira  
Av. Sen. Souza Naves, 1351 - Cristo Rei  
Tel.: (41) 3077.3194 - (41) 3333.7644  
amybrinquedos@hotmail.com  
www.amybrinquedos.com.br

Beatriz Costa Bonfim Carneiro

R. Deputado Ulisses Guimarães, 69  
Tel.: (41) 3349.9790 - Cel.: (41) 9953.9438  
beatrizforangel@hotmail.com

Marinho Consorte (Maria)

Marinho Com. Cons. Ap. Eletr. Ltda.  
R. Brigadeiro Franco, 1745 - Centro  
Tel.: (41) 3224.5028

Fialho Representações

Representações Fialho Ltda.  
R. João David Pernetá, 469 - Hugo Lange  
Telefax: (41) 3253.1361  
assistencia:fialhoassistencia.com.br  
www.fialhoassistencia.com.br

## GUARAPUAVA

Odonto Consertec Com. (Paulo/Geraldo)

R. Brigadeiro Rocha, 1218  
Tel.: (42) 3035.4520 - Cel.: (42) 9109.9866  
odontoconsertec@yahoo.com.br

## LONDRINA

Hospital de Brinquedos (Maria)

Hospital de Brinq. Snoopy Ltda.  
R. Parã, 1869 - Centro  
Tel.: (43) 3324.1251 - Telefax: (43) 3324.5949  
hospitaldebrinquedos@hotmail.com

Cia do Bebê

Soares & Assunção Ltda. ME  
R. Pernambuco, 626 - Tel.: (43) 3324.7743  
ciadobebelondrina@hotmail.com

## MARINGÁ

Clínica de Brinquedos Nana Nenê

Com. Manut. de Brinq. Nana Nenê Ltda.  
R. Santos Dumont, 1933 A - Zona 1 - Centro  
Tel.: (44) 3227.3389 (Cláudio)

Gente Múida

Oficina do Bebê Ltda.  
Av. Mandacaru, 122 - Jd. Monte Belo  
Telefax: (44) 3225.3811  
oficina.gentemuida@hotmail.com

Sandri (Cristina) - Com. e Repres. Sandri Ltda.

Av. Juscelino K. de Oliveira, 1175 - Centro  
Tel.: (44) 3227.0365

VB da Silva Brinquedos

Av. Mandacaru, 2299 - Loja B

## PATO BRANCO

ASSISTEMEDI

A.T. Aparelhos Méd. Odonto Ltda.

Av. Brasil, 185 - Centro  
Tel.: (46) 3025.4916 - Fax: (46) 3025.4915  
rbatec@hotmail.com assistemedi@yahoo.com.br

## PERNAMBUCO

JABOATÃO DOS GUARARAPES

SERVICE BABY Eduardo Silva de Medeiros

Av. Bernardo V. de Melo, 1345  
Gal. Boulevard Center - Loja 13 - Piedade  
Tel.: (81) 3003.4220 - (81) 3061.6802  
Cel.: (81) 8885.8599 Whatsapp

CEP: 54410-010 sac@servicebaby.com.br  
www.servicebaby.com.br

## RECIFE

Clínica dos Brinquedos (Bartolomeu)

R. Palma, 295 - 2º andar - Tel.: (81) 3040.1172  
Tel.: (81) 3224.2765 - Cel.: (81) 9908.6154

Service Baby Loja 02

Av. João Barros, 1750 - Ed. Gal. S. José  
Loja 14 - Espinheiro - Tel.: (81) 3040.1172  
(81) 99692-3581 Whatsapp  
CEP 50050-180 sac@servicebaby.com.br  
www.servicebaby.com.br

MVC Representações (Mauro/Valeria)

MVC Representações Ltda.  
R. Francisco Alves, 325 - Sl. 205  
Bl. B - Ed. MultiMed - Bairro Ilha do Leite  
Tel.: (81) 3071.0903 - (81) 3223.2188  
mvdclacerta@hotmail.com

## PIAUI

### TERESINA

MARIA DO SOCORRO SOUSA BRITO

R. Magalhães Filho, 160 - Centro CEP: 64000-128  
Telephone: (86) 33043020 (86) 988347956  
clinicadosbrinquedospi@hotmail.com

## RIO DE JANEIRO - CAPITAL

BabyTec Assistência Técnica

Avenida das Américas, 20041 - Numero 05  
Recreio dos Bandeirantes - RJ  
Tel: (21) 3252.0507 Cel: (21) 99758.2609 (WhatsApp)

BabyTec A. T. em Equip. Infs. (Isabela)

R. General Polidoro, 58 - G 1 - Botafogo  
Tel.: (21) 2541.9969 - Cel.: (21) 99758.2609

QualyBaby Hig. e Manut. Car. de Bebê

R. Floreal, 149 - Quadra 15 - Curicica.  
Tel.: (21) 3496.2718 - Cel.: (21) 99588.4648  
Whatsapp: (21) 97304.5606

LCM Baby Assistência Técnica

Av. Dom Helder Câmara, 4269 - Loja C  
Del Castilho - Tel.: (21) 2201.9884  
lcmbabytecnica@hotmail.com

## RIO DE JANEIRO - GRANDE RIO

### DUQUE DE CAXIAS

Lourival Junior da Silva Mendes

R. Dr. Jacques Borges Salles, Lote 17 Quadra 27  
- Sobrado - Pq. Duque Cidade  
Tel.: (21) 3653.7781 - Cel.: (21) 99850.9814  
98398.5930 - juniortecnicoedi@gmail.com

### SÃO JOÃO DO MERETTI

Renato de Paula Ribeiro (Renato)

R. Laurinda Costa, 71 - Vila Tiradentes  
Tel.: (21) 3049.4803 babywork02@yahoo.com.br

## RIO DE JANEIRO - LITORAL

### CABO FRIO

Sporttotal - Mayko Costa de Souza

Av. Júlia Kubitschek, 28 - Lj. 1 - Pq. Riviera  
Tel.: (22) 2645.2444 (Kyko/Marco)  
sporttotalcf@hotmail.com

## CAMPOS DOS GOITACAZES

U.T.I. dos Brinquedos (Márcio/Viviani)

R. Nazário P. Gomes, 431 - Pq. São José  
Tel.: (22) 2738.8199 - Cel.: (22) 9944.4244

### RIO DAS OSTRAS

(Região de Macaé e Cabo Frio)

Maurício Alves Sampaio

R. Vinícius de Moraes, 1050 - Csa. 2 - Recanto Tel.:  
(22) 9903.0075

### SÃO GONÇALO

(Reg. Serrana - Reg. Lagos - Niterói - Itaboraí)

Kwikid's (Eric) Simone Alves da S. Rouças

R. Abílio J. Mattos, 1727 - Porto da Pedra Tel.:  
(21) 2606.3659 - Cel.: (21) 8675.6313  
kwikid.s@hotmail.com

Kage - Representações Ltda.

R. Almirante Teffé, 645 - Sl. 602 - Centro  
Tel.: (21) 2626.4222

Persombrink (Pierre)

Persombrink Comércio Ltda.

Av. Presidente Kennedy, 623 - Centro  
(Ao lado Clube Mauá) - Tel.: (21) 2606.6066  
(21) 3248.0063 - (21) 2713.8970

## RIO GRANDE DO SUL

### CAXIAS DO SUL

Duas Rodas Bicletas - Veronacido

Veronacido Com. de Brinq. e Peças Ltda  
R. Dr. Montauri, 1005 - Sl. A - Centro  
Tel.: (54) 3221.1048 - (54) 3221.6863  
duasrodasbicic@bol.com.br

### LAJEADO

Klein Bicletas - Av. Acat, 227 - Sl. 02

Tel.: (51) 3714.4601 - (51) 8122.7923  
kleinbicicletas@gmail.com  
www.bicicletasklein.com.br

### PASSO FUNDO

Amarildo Antonio Gregório

R. Gal. Osório, 1381 - Sl. 13 Tel: (54) 3311.4030

### PELOTAS

Pronto Brinq Conserto de Brinq (Nérinton)

Av. Ferreira Viana, 659 - Bairro Areal  
Tel.: (53) 3303.8944 - (53) 8113.2173  
nerinton@hotmail.com

### PORTO ALEGRE

Casa Catraca (César/Cláudio)

Makowski & Cia Ltda R. Visconde do Herval, 1383  
Tel.: (51) 3232.9424 - Telefax: (51) 3217.0359

### SANTA MARIA

Joana D'arc - Joana D'arc Lara Hakim

R. Esperanto, 170 - Pq. Antonio Reis  
Tel.: (55) 3211.2442

## SANTA CATARINA

### CHAPECÓ

Carol Componentes Eletrônicos

Avenida Getúlio Vargas, 3318, Bairro Lider  
Tel.: (49) 3324.2991 - (49) 8834.2025  
danielle@desbrava.com.br

### FLORIANÓPOLIS

Casa dos Fogões - www.casadosfogoes.com

R. Conselheiro Mafra, 543 (Prédio Rosa) - Centro  
Telefax: (48) 3225.1170 - (48) 3225.0592

### GASPAR

E.L. Eletrônica Ltda. ME (Davi)

R. Anflíquio Nunes Pires, 4440  
Tel.: (47) 3397.3082 el.eletronica@gmail.com

### IÇARA

Comarg Com. Assist. Téc. Ltda.

R. Alvorada, 96 - Presidente Vargas  
Tel.: (48) 3462.1420 moacirkuss@hotmail.com

### JARAGUÁ DO SUL

Assis. T. João Amazonas Pickicys (João)

R. Feliciano Bortolini, 755 - Barra Rio Cervo Tel.: (47)  
3376.1700 - Cel.: (47) 9973.8555  
joao.amazonas@terra.com.br

### JOINVILLE

Oficina Urbainski Ltda (Afonso/Lucinda)

Av. Paulo Schoroder, 221 - Itinga  
Tel.: (47) 3436.9997 - Cel.: 9111.5487

### SÃO JOSÉ

Service Toys - Gilmar Anilton da Cruz ME

R. Osni Joao Vieira, 417 - Sl. 2 - Cinas  
Tel.: (48) 3241.3600 contato@servicetoys.com.br

### VIDEIRA

Teca Bebê - Armazém do Bebê

R. Padre Fidélis, 30 - Centro  
Tel.: (49) 3566.1857 - (49) 3533.3078  
teca@formatto.com.br

**PT** Consulte atualizações da listagem de Assistência Técnica em nosso site **burigotto.com.br**

**ES** Ver las actualizaciones de lista de Asistencia Técnica en nuestro sitio **burigotto.com.br**

**EN** See our Technical Assistance listing updates on our website **burigotto.com.br**

**PT** Dúvidas ou sugestões, favor entrar em contato:

**ES** Preguntas o sugerencias, por favor, póngase en contacto con:

**EN** In case of doubts or suggestions, please contact:

**BURIGOTTO S.A. INDÚSTRIA E COMÉRCIO**

Rua Martino Dragone, 280 - Jd. Santa Bárbara

Tel.: (19) 3404.2000 - Fax Vendas (19) 3451.6994

CEP 13480.308 - Limeira - SP - Brasil

SAC 08007702298

[www.burigotto.com.br](http://www.burigotto.com.br) - [sac@burigotto.com](mailto:sac@burigotto.com)

CNPJ 51.460.277/0001-38 - I.E.: 417.003.410.117

*Burigotto*

**TCHIBUM!**