



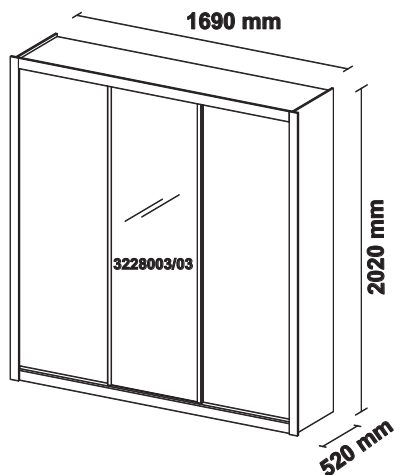
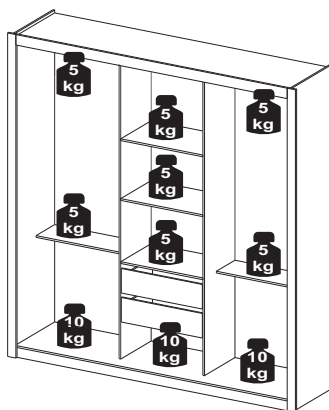
DEMÓBILE Indústria de Móveis Ltda.  
Rua : Jurutau, 1350 - Pq. Industrial II.  
Cep.: 86703-070  
Arapongas - PR - Brasil  
demobile@demobile.com.br

**IMPORTANTE**

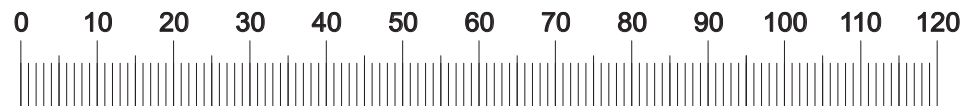
ASSISTÊNCIA TÉCNICA - EM CASO DE SOLICITAÇÕES DE PEÇA EM ASSISTÊNCIA TÉCNICA É NECESSÁRIO QUE AS MESMAS SEJAM SOLICITADAS JUNTO A LOJA OU SITE NO QUAL A COMPRA DO PRODUTO FOI REALIZADA.

**ATENÇÃO:**

1. LER ATENTAMENTE TODA A INSTRUÇÃO ANTES DE INICIAR A MONTAGEM DO MÓVEL.  
2. A MONTAGEM DEVERÁ SER FEITA EM SUPERFÍCIE LIMPA E PLANA, ACONSELHAMOS FORMAR O CHÃO COM A EMBALAGEM DO PRODUTO A FIM DE NÃO DANIFICÁ-LO.  
3. OS PARAFUSOS DEVEM SER APERTADOS PERIODICAMENTE.  
4. EVITAR BATIDAS E CONTATO COM OBJETOS CORTANTES.  
5. OBSERVAR AS CARGAS MÁXIMAS SUPORTADAS DE ACORDO COM O DESENHO.

**INSTRUÇÃO DE MONTAGEM / GUARDA ROUPA 3 PORTAS - CÓD.: 32280****CARGA SUPORTÁVEL**

ITEM					
Branco White Blanco	Nogal Touch/Vanilla Touch Touch Nogal / Mainilla Tácil Nogal Touch/Vanilla Touch	CÓD. DE MONTAGEM	DESCRIÇÃO DE PEÇAS	QTD.	DIMENSÕES (MM)
03105/03	03105/113	1	Base / Base / Base	1	1580x500x12mm
06083/03	06083/113	2	Contra-fundo Gaveta / Contra-fondo Cajón / Drawer's Back	2	427x80x12mm
07089/03	07089/113	3	Chapéu / Tapa / Top Board	1	1580x500x12mm
08221/03	08221/113	4	Divisão Direita / Divisorio Derecho / Right Partition	1	1877x380x12mm
08222/03	08222/113	5	Divisão Esquerda / Division Izquierdo / Left Partition	1	1877x380x12mm
09138/03	09138/113	6	Fronte de Gaveta / Frontal del Cajón / Drawer's Front	2	468x165x12mm
10084/03	10084/113	7	Fundo de Gaveta / Fondo Cajón / Drawer's Base	2	449x368x2,5mm
11289/03	11289/111	8	Lateral Direita / Costado Derecho / Right Sideways	1	2020x500x12mm
11290/03	11290/111	9	Lateral Esquerda / Costado Izquierdo / Left Sideways	1	2020x500x12mm
12004/03	12004/113	10	Lateral Gaveta / Costado del Cajón / Side Drawer's	4	360x114x12mm
14219/03	14219/108	11	Porta / Puerta / Door	2	1848x540x15mm
3228003/03	3228003/03	12	Porta Central c/ Espelho / Puerta Central c/ Espejo / Central Door w/ Mirror	1	1848x540x12mm
16272/03	16272/106	13	Rodapé Frontal / Rodapié Frontal / Skirting Bord (front)	1	1580x100x12mm
16273/20	16273/20	14	Rodapé Traseiro / Rodapié Trasero / Skirting Bord (back)	1	1580x100x12mm
16274/20	16274/20	15	Rodapé Interno / Rodapié Interno / Skirting Bord (internal)	2	435x100x12mm
17076/03	17076/106	16	Rodapete / Protector Superior / Front Detail	1	1550x70x15mm
19181/03	19181/113	17	Tampo - Prateleira / Tapa - Plataforma / Top - Shelf	3	476x380x12mm
19182/03	19182/113	18	Tampo Calceiro / Tapa Lateral / Slide Top Board	2	540x235x12mm
20296/03	20296/113	19	Traseiro / Trasero / Back Panel	2	1900x555x2,5mm
20297/03	20297/113	20	Traseiro Central / Trasero Central / Central Panel	1	1900x486x2,5mm
29064/03	29064/106	21	Vista Lateral / Marco de Puertas / Door's Frame	2	2016x70x15mm

**MEDIDAS EM MM**

<b>B</b> 9920006 CANTONEIRA METÁLICA - 12 UNIDADES	<b>C</b> 9920011 CAVILHA 6 X 30 MM - 40 UNIDADES	<b>D</b> 9920012 CAVILHA 6 X 50 MM - 4 UNIDADES	<b>G</b> 9920029 PINO MINIFIX 12 MM - 04 UNIDADES	<b>H</b> 9920009 CASTANHA MINIFIX 12 MM - 04 UNIDADES	<b>I</b> 9920030 PORCA CILÍNDRICA PRATA 9 X 12 MM - 36 UNIDADES	<b>J</b> 9920038 SUPORTE CABIDEIRO OBLONGO 48 X 20 X 18 MM - 08 UNIDADES
<b>K</b> 9920025 FIXADOR 90 - 12 UNIDADES	<b>M</b> 9920026 FIXADOR FUNDO 10 X 10 MM - 26 UNIDADES	<b>N</b> 9924001 MINI SAPATA PLÁSTICA 12 MM - 08 UNIDADES	<b>P</b> 9905002 PARAFUSO/TORNILLO/SCREW 3,5 X 12 MM - 74 UNIDADES	<b>Q</b> 9905003 PARAFUSO FLANGEADO/TORNILLO /SCREW 3,5 X 12 MM - 28 UNIDADES	<b>R</b> 9905004 PARAFUSO/TORNILLO/SCREW 3,5 X 16 MM - 14 UNIDADES	<b>S</b> 9905018 PARAFUSO/TORNILLO/SCREW 3,5 X 25 MM - 08 UNIDADES
<b>W</b> 9905015 PARAFUSO/TORNILLO/SCREW 4,5 X 45 MM - 38 UNIDADES	<b>Y</b> 9906002 PREGO/CLAVO/NAIL 9 X 9 MM - 100 UNIDADES	<b>Z</b> 9906001 PREGO/CLAVO/NAIL 12 X 12 MM - 08 UNIDADES	<b>JJ</b> 9919036 TRILHO PLÁSTICO E - 01 UNIDADES	<b>KK</b> 9919035 TRILHO DUPLO ALUMÍNIO - 01 UNIDADES	<b>MM</b> 9901065 CABIDEIRO OBLONGO 617 X 20 X 15 MM - 4 UNIDADES	<b>OO</b> 9913005 CORREDIÇA METÁLICA 350 X 20 X 20 MM - 02 PARES
<b>UU</b> 9920053 JUNÇÃO METÁLICA 50X13 - 02 UNIDADES.	<b>1</b> 9920072 SISTEMA PORTA DE CORRER KIT - 01 UNIDADES.	<b>VV</b> 9920072 SISTEMA PORTA DE CORRER KIT - 01 UNIDADES.	<b>WW</b> 9912006 SACHET COLA C/ 10 GRS - 01 UNIDADES	<b>EEE</b> 9904033 PUXADOR APLIQUE MARSALA 209X11X05 MM - 02 UNIDADES.	<b>GGG</b> 9920060 CARTELA SILICONE 10 PINGOS - 01 UNIDADES.	

**LIMPEZA E CONSERVAÇÃO**

A LIMPEZA DO MÓVEL DEVE SER AFETUADA SOMENTE COM PAPO MACIO E SECO. NÃO UTILIZAR PRODUTOS ABRASIVOS OU SIMILARES, TAIS COMO:

- CERA;
- DETERGENTES;
- LUSTRA-MÓVEIS;
- ÁLCOOL;
- TINNER;
- ETC.

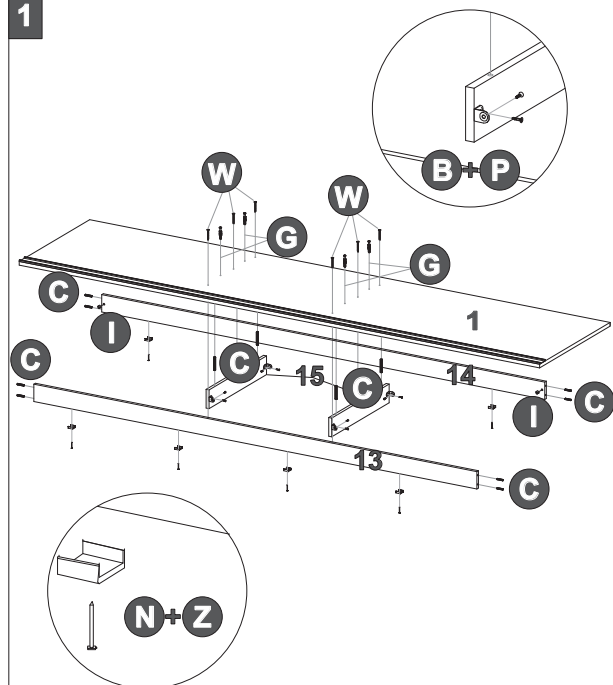
NÃO ESTÃO COBERTOS PELA GARANTIA PROBLEMAS QUE TENHAM ORIGEM NA UTILIZAÇÃO DO PRODUTO DE FORMA INADEQUADA OU NA EXPOSIÇÃO DO MESMO A INTEMPÉRIES COMO: INFILTRAÇÕES DE ÁGUA, INFESTAÇÃO DE CÚPIAS E PRAGAS EM GERAL, APARECIMENTO DE MOFO E OUTROS DECORRENTES DO AMBIENTE DE INSTALAÇÃO.

**CARGA SUPORTÁVEL**

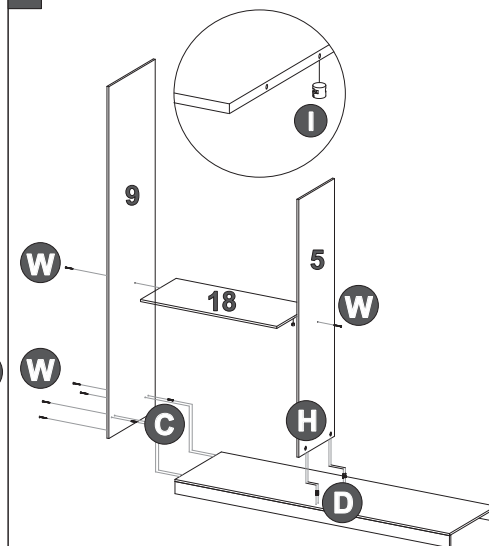
O PESO MÁXIMO DE CARGA INFORMADO NO DESENHO REFERE-SE A OBJETOS DISTRIBUÍDOS DE MANEIRA UNIFORME SOBRE TODA ÁREA DE CONTATO DA PEÇA.

O FABRICANTE SÓ RESPONSABILIZA-SE PELAS PEÇAS DO PRODUTO. A MONTAGEM INCORRETA ACARRETERÁ A PERDA DA GARANTIA E DAS ASSISTÊNCIAS. DESTA FORMA, O PRODUTO DEVERÁ SER MONTADO POR UM PROFISSIONAL QUALIFICADO.

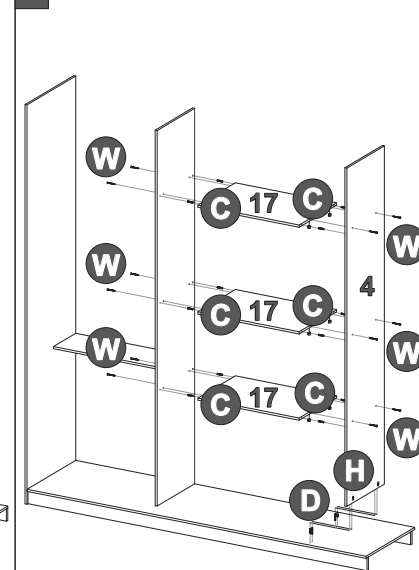
1



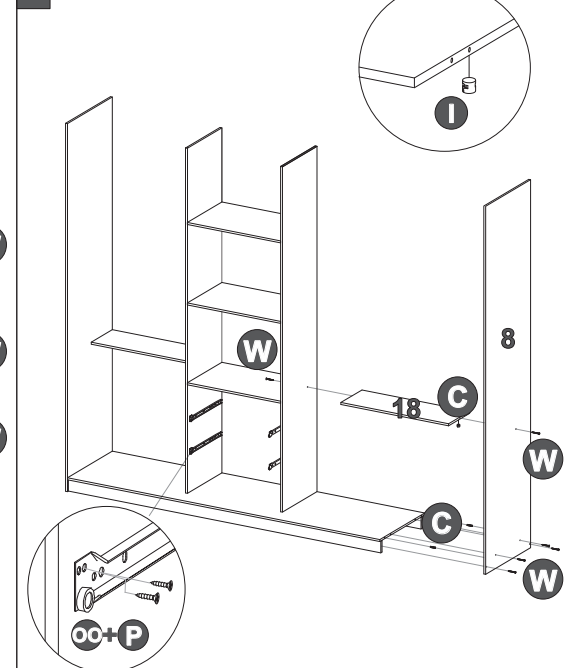
2



3

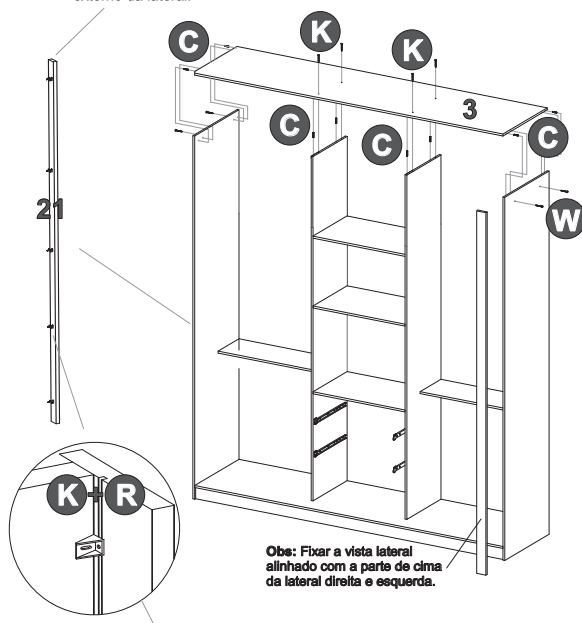


4

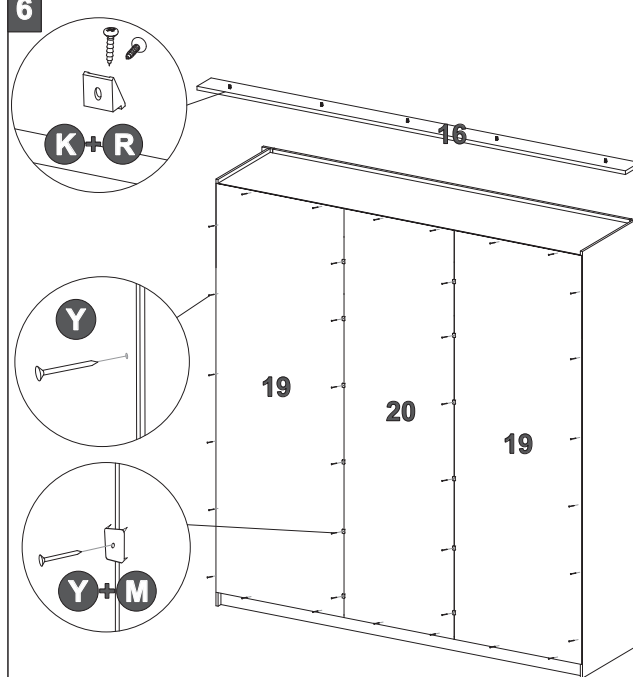


5

Obs: Canal do lado externo da lateral.



6



7

