
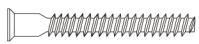





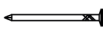





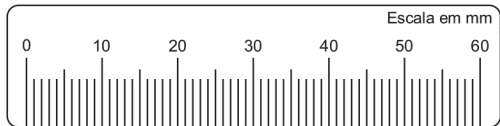
DESCRIÇÕES DE PEÇAS					
Nº	Código	Descrição	Mat. Prima	Dimensão	Qtd.
01	5646	Travessa Frontal	MDF	330x75x18mm	01
02	5709	Pé Traseiro	MDF	980x50x25mm	02
03	5646	Travessa Lateral	MDF	330x75x18mm	02
04	5653	Pé Dianteiro	MDF	440x50x25mm	02
05	749	Assento	MDP	387x387x12mm	01
06	6085	Encosto	MDF	608x330x15mm	01

Rev\_003

## Cadeira *Napoli*

Ferragem					
A		02	G		06
B		06	H		03
C		06	I		06
D		01	J		04
E		04	K		04
F		12			

Ferramentas utilizadas para montagem  
(Não Fornecidas).



Utilize a escala acima para conferir  
a medida dos parafusos

### Importante!

Somente serão substituídas as peças que apresentem defeitos de fabricação. Para isto é necessário o envio, juntamente com o pedido de assistência, do esquema de montagem indicando a peça a ser substituída. Todas as peças com problemas de assistência técnica substituída deverão ser guardadas para posterior devolução, para isto aguardar a autorização de envio por parte da fábrica.


• Devido aos processos de industrialização, a travessa superior do assento, parte componente tanto das 2 laterais e travessa frontal 7 não apresentamos mesmo acabamento final do restante do produto em um dos lados. Isto não afeta em nada a qualidade do mesmo, sendo esta uma parte interna do produto. Observar no momento da montagem, para que o acabamento de maior qualidade fique sempre de volta para o lado externo

### Dicas de limpeza e conservação:

Para limpeza do móvel, utilize uma flanela seca. Para uma limpeza mais rigorosa, utilize um pano umedecido com água e detergente neutro, fazendo acabamento final com uma flanela seca. Evite produtos com álcool, 'lustra-móveis', óleos de peroba, cera, solvente ou qualquer produto abrasivo. Evite umidade excessiva e que o produto fique exposto prolongadamente à luz solar.

### GARANTIA DO PRODUTO

A garantia dos produtos fabricados pela Viero Móveis, abrange eventuais defeitos/vícios de fabricação, no prazo estabelecido pelo Código de Defesa do Consumidor, em seu artigo 26,II, o qual prevê a garantia legal de 90 (Noventa) dias.



## DESCRIÇÕES DE PEÇAS

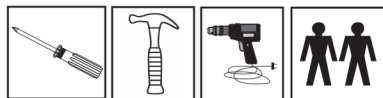
Nº	Código	Descrição	Mat. Prima	Dimensão	Qtd.
01	9952	Lateral Menor	MDP	446x444x15mm	04
02	747	Assento Maior	MDP	1115x400x42mm	01
03	745	Encosto Maior	MDP	1115x380x32mm	01
04	691	Trav. Ass. Maior	MDP	1090x100x15mm	02
05	693	Acabamento Maior	MDP	1115x60x15mm	01
06	690	Lateral Maior Ext.	MDF	890x90x15mm	02
07	1788	Lateral Maior Int.	MDF	890x90x15mm	02
08	692	Trav. Ass. Menor	MDP	690x100x15mm	02
09	748	Assento Menor	MDP	715x400x42mm	01
10	746	Encosto Menor	MDP	715x380x32mm	01
11	694	Acabamento Menor	MDP	715x60x15mm	01
12	742	Fundo Prateleira	MDP	435x435x15mm	01
13	9954	Lateral. Menor Prat.	MDP	446x420x15mm	01
14	689	Prateleira Recorte	MDF	400x200x15mm	01
15	9953	Lateral Maior Prat.	MDP	446x435x15mm	01
16	697	Tampo Mesa	MDP	1115x750x15mm	01
17	674	Pé Mesa	MDF	760x450x15mm	01
18	9955	Travessa Mesa	MDP	676x260x15mm	01

Rev\_003

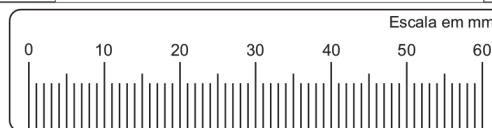
## Canto FIT/DECA NEW

## Ferragem

A		Cavilha 8x40mm	04	F		Tapa Furo	38
B		Parafuso Soberbo 5x50mm	42	G		Sapata Prego	12
C		Parafuso PH CC 3,5x12mm	32	H		Parafuso PH CP 4x25mm	18
D		Chave Zetta 3mm	01	I		Cantoneira para Engate	02
E		Cantoneira	12	J		Prego Metal 10x10mm	12



**Obs:** As ferramentas necessárias para montagem não são fornecidas no kit ferragem.



Utilize a escala acima para conferir a medida dos parafusos

### Importante!

Somente serão substituídas as peças que apresentem defeitos de fabricação. Para isto é necessário o envio, juntamente com o pedido de assistência, do esquema de montagem indicando a peça a ser substituída. Todas as peças com problemas de assistência técnica substituída deverão ser guardadas para posterior devolução, para isto aguardar a autorização de envio por parte da fábrica.

### Dicas de limpeza e conservação:

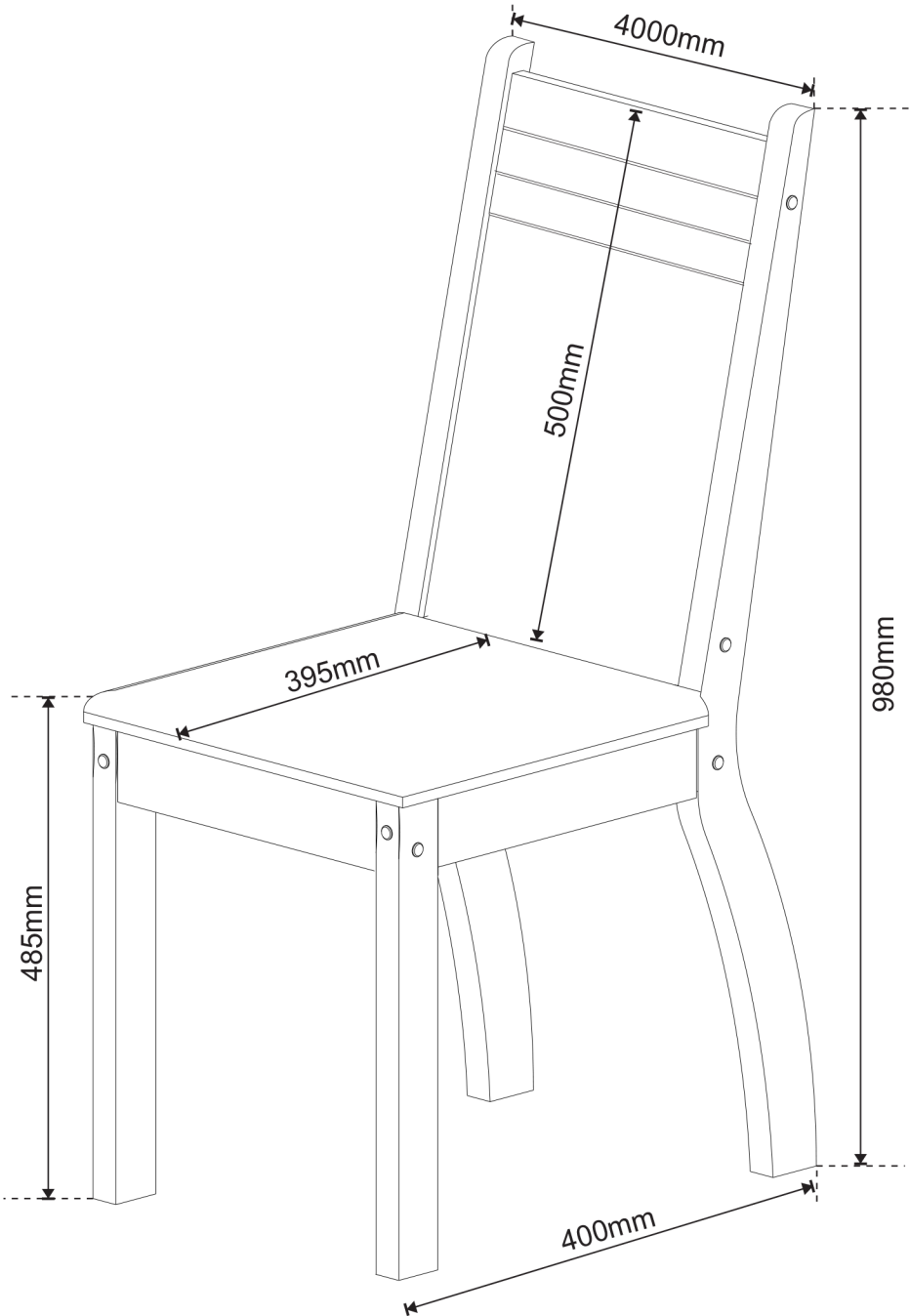
Para limpeza do móvel, utilize uma flanela seca. Para uma limpeza mais rigorosa, utilize um pano umedecido com água e detergente neutro, fazendo acabamento final com uma flanela seca. Evite produtos com álcool, 'lustra-móveis', óleos de peroba, cera, solvente ou qualquer produto abrasivo. Evite umidade excessiva e que o produto fique exposto prolongadamente à luz solar.

### GARANTIA DO PRODUTO

A garantia dos produtos fabricados pela Viero Móveis, abrange eventuais defeitos/vícios de fabricação, no prazo estabelecido pelo Código de Defesa do Consumidor, em seu artigo 26,II, o qual prevê a garantia legal de 90 (Noventa) dias.

# Especificações Técnicas

## CADEIRA NAPOLI



Especificações Técnicas

# CANTO FIT

