

- Este manual deve ser guardado para futura consulta, caso necessário.
- This manual should be retained for future reference, if necessary
- Este manual debe guardarse para futuras referencias, si es necesario.



+55 0800 032 6111
www.cozinhasitaitaia.com.br

CORPO / CARCASS / CAJA

Nº	CÓDIGO CODE CÓDIGO	DESCRIÇÃO / DIMENSÃO (mm) DESCRIPTION / DIMENSION (mm) DESCRIPCIÓN / DIMENSIÓN (mm)	MATERIAL / ACABAMENTO Raw Material / FINISH MATERIA PRIMA / TERMINACIÓN	QUANTIDADE QUANTITY CANTIDAD
01-	3000000236	LATERAL IP3-120 BRA / 552 X 280 X 15 MM	AÇO/STEEL/ACERO - BRANCO/WHITE/BLANCO	2
02-	3000000261	TETO/FUNDO IP2-80 BRA / 798 X 278 X 20 MM	AÇO/STEEL/ACERO - BRANCO/WHITE/BLANCO	1
03-	3000000228	TETO IP3-120 BRA / 1198 X 278 X 20 MM	AÇO/STEEL/ACERO - BRANCO/WHITE/BLANCO	1
04-	3000000231	FUNDO IP3-120 C/CALHA REF BRA / 1198 X 278 X 20 MM	AÇO/STEEL/ACERO - BRANCO/WHITE/BLANCO	1
05-	3000000226	COSTA IP3-120 BRA / 1197 X 552 X 15 MM	AÇO/STEEL/ACERO - BRANCO/WHITE/BLANCO	1
06-	30000001172	COLUNA MEDIA BRA / 522 X 30 X 22 MM	AÇO/STEEL/ACERO - BRANCO/WHITE/BLANCO	1

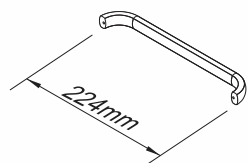
PORTAS / DOORS / PUERTAS

Nº	CÓDIGO CODE CÓDIGO	DESCRIÇÃO / DIMENSÃO (mm) DESCRIPTION / DIMENSION (mm) DESCRIPCIÓN / DIMENSIÓN (mm)	MATERIAL / ACABAMENTO Raw Material / FINISH MATERIA PRIMA / TERMINACIÓN	QUANTIDADE QUANTITY CANTIDAD
07-	3000006321	PORTA VIDRO MED-40 P-224 C/REF DIR BRA / 547 X 396 X 20 MM	AÇO/STEEL/ACERO - BRANCO/WHITE/BLANCO	2
	3000006396	PORTA VIDRO MED-40 P-224 C/REF DIR AMC / 547 X 396 X 20 MM	AÇO/STEEL/ACERO - AMARELO ITATIAIA/YELLOW ITATIAIA/AMARILLA ITATIAIA	2
	3000006400	PORTA VIDRO MED-40 P-224 C/REF DIR LRS / 547 X 396 X 20 MM	AÇO/STEEL/ACERO - LARANJA ITATIAIA/ORANGE ITATIAIA/NARANJA ITATIAIA	2
	3000006402	PORTA VIDRO MED-40 P-224 C/REF DIR PTO / 547 X 396 X 20 MM	AÇO/STEEL/ACERO - PRETO/BLACK/NEGRO	2
	3000006393	PORTA VIDRO MED-40 P-224 C/REF DIR VDC / 547 X 396 X 20 MM	AÇO/STEEL/ACERO - VERDE ITATIAIA/GEEN ITATIAIA/VERDE ITATIAIA	2
08-	3000006328	PORTA VIDRO MED-40 P-224 C/REF ESQ BRA / 547 X 396 X 20 MM	AÇO/STEEL/ACERO - BRANCO/WHITE/BLANCO	1
	3000006397	PORTA VIDRO MED-40 P-224 C/REF ESQ AMC / 547 X 396 X 20 MM	AÇO/STEEL/ACERO - AMARELO ITATIAIA/YELLOW ITATIAIA/AMARILLA ITATIAIA	1
	3000006401	PORTA VIDRO MED-40 P-224 C/REF ESQ LRS / 547 X 396 X 20 MM	AÇO/STEEL/ACERO - LARANJA ITATIAIA/ORANGE ITATIAIA/NARANJA ITATIAIA	1
	3000006403	PORTA VIDRO MED-40 P-224 C/REF ESQ PTO / 547 X 396 X 20 MM	AÇO/STEEL/ACERO - PRETO/BLACK/NEGRO	1
	3000006394	PORTA VIDRO MED-40 P-224 C/REF ESQ VDC / 547 X 396 X 20 MM	AÇO/STEEL/ACERO - VERDE ITATIAIA/GEEN ITATIAIA/VERDE ITATIAIA	1

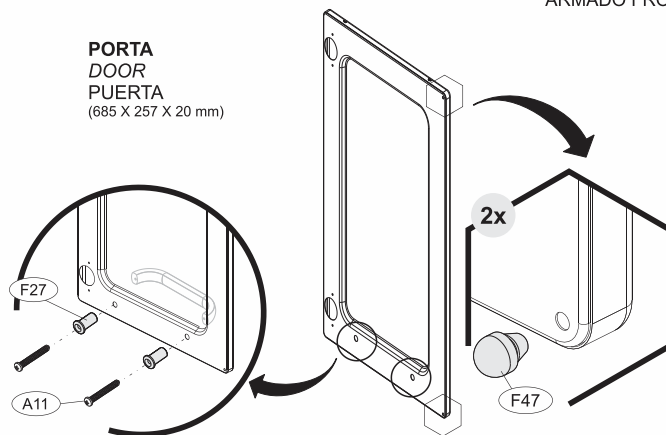
MONTAGEM DE FRENTE

ASSEMBLY INSTRUCTIONS-CABINETS FRONT PORTION
ARMADO FRONTAL

PUXADOR / MONTAGEM / DIMENSÃO
HANDLE / ASSEMBLY / DIMENSION
TIRADOR / ARMADO / DIMENSIÓN



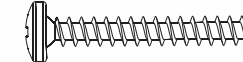
PORTA
DOOR
PUERTA
(685 X 257 X 20 mm)



FERRAGEM PUXADORES
HANDLE HARDWARE
HERRAJE TIRADORES

A11- 1000000211 - 3,5x25 CP

06



F27 - 3000004155 - 19 MM



06

BUCHA PUXADOR
HANDLE SCREW ANCHOR
TARUGO TIRADOR

F182- 1000006989 -239 X 33 X 15MM

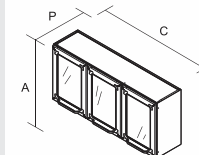
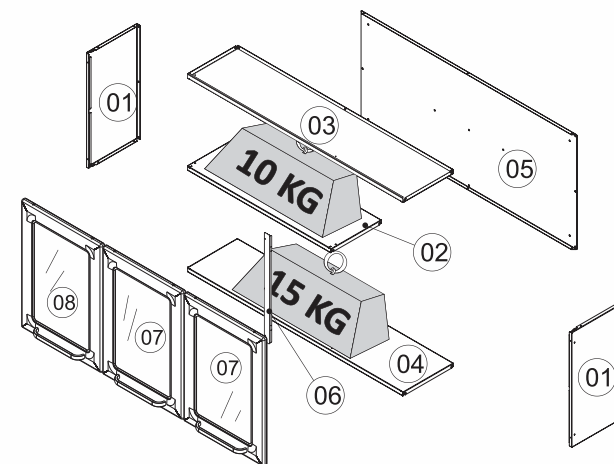
PUXADOR
HANDLE
TIRADOR

F47- 3000004163 - 6 MM



06

BATOQUE PORTA - PVC
PVC STOPPER
TOPE PARA PUERTA - PVC



IPV3-120
Produto Montado
C: 1,20 A: 0,55 P: 0,30 M



Peso máximo distribuído suportado
Maximum weight supported distributed
Peso máximo admitido distribuído